



# DZIEŃ KOBIET

województwo kujawsko-pomorskie  
8 marca

@Bydgoszcz\_STAT



Stan na 31 grudnia 2019 r.

## Osoby fizyczne prowadzące działalność gospodarczą według płci

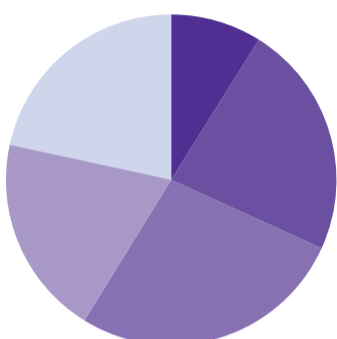


35,1%

64,9%

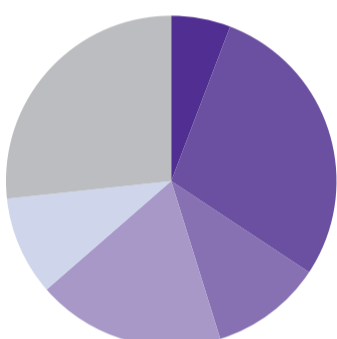


## Struktura kobiet prowadzących działalność gospodarczą jako osoby fizyczne



Wiek:

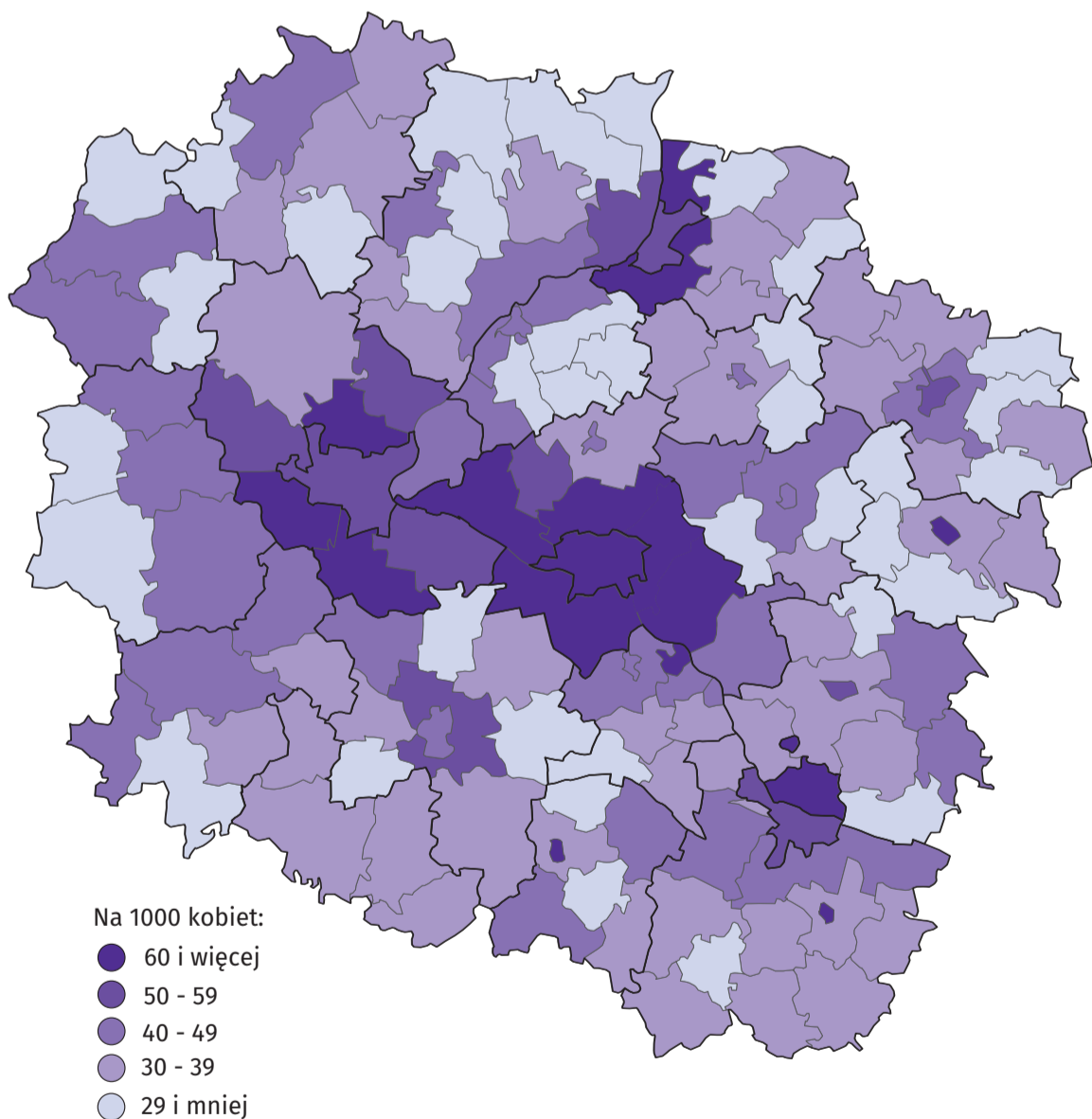
- 18-29 lat
- 30-39
- 40-49
- 50-59
- 60 lat i więcej



Sekcje PKD:

- przetwórstwo przemysłowe
- handel; naprawa pojazdów samochodowych
- działalność profesjonalna, naukowa i techniczna
- opieka zdrowotna i pomoc społeczna
- pozostała działalność usługowa
- pozostałe sekcje

## Kobiety prowadzące działalność gospodarczą jako osoby fizyczne



## Czy wiesz, że....

...na 1000 kobiet **49** prowadziło działalność gospodarczą jako osoby fizyczne.

...**52,8 tys.** podmiotów osób fizycznych prowadzących działalność gospodarczą to podmioty prowadzone przez kobiety.

...kobiety częściej prowadziły działalność gospodarczą jako osoby fizyczne w miastach (**67,2%**) niż na obszarach wiejskich.

