



# DZIEŃ BABCI I DZIEŃ DZIADKA

Włocławek  
21 i 22 stycznia

@Bydgoszcz\_STAT



## Osoby w wieku 60 lat i więcej w 2018 r. (stan w dniu 31 grudnia)

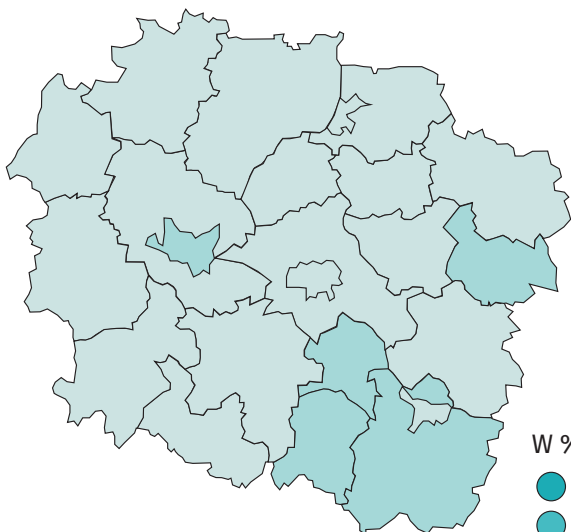
**31,6 tys. osób**

**28,5%**  
ogółu ludności

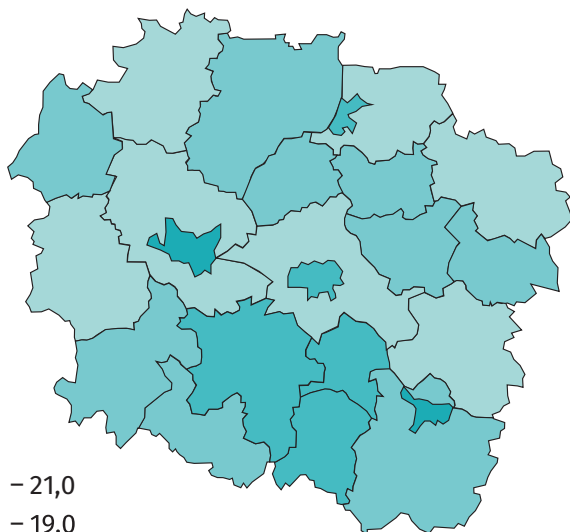
**39,7%**  **60,3%** 

## Współczynnik starości demograficznej

2000 r.



2018 r.



W %:

- 19,1 – 21,0
- 17,1 – 19,0
- 15,1 – 17,0
- 12,5 – 15,0
- 10,0 – 12,4

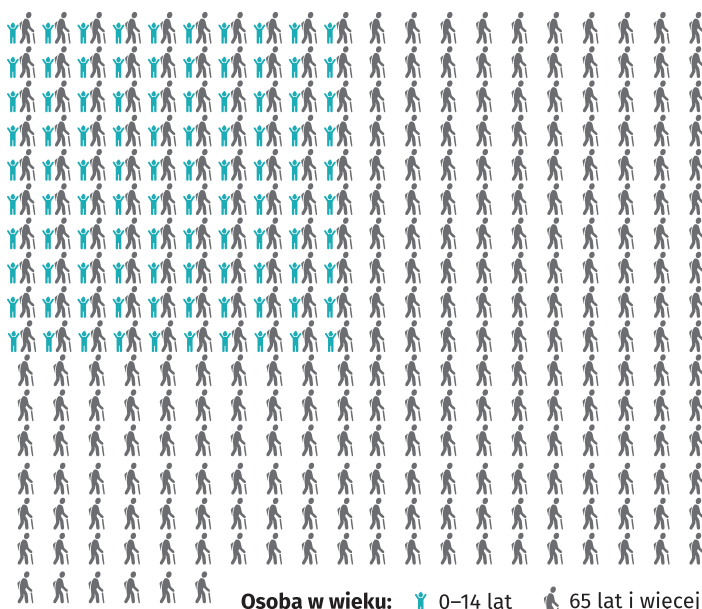
**Współczynnik starości demograficznej**  
– udział osób w wieku 65 lat i więcej  
w ogólnej liczbie ludności.

## Indeks starości

2018 r.





prognoza 2050 r.



### Indeks starości

– liczba osób w wieku 65 lat i więcej przypadająca na 100 osób w wieku 0–14 lat (liczba dziadków na 100 wnuczków).

Osoba w wieku:  0–14 lat  65 lat i więcej

## Czy wiesz, że... w 2018 r.?



**12,6**  
tys. osób

Liczba ludności w wieku 60 lat i więcej\*



**19,1**  
tys. osób

Liczba ludności w wieku 85 lat i więcej\*

**547**

**1621**

**27**

Napływ (zameldowania) osób w wieku 60 lat i więcej na pobyt stały

**52**

**60**

Odptyw (wymeldowania) osób w wieku 60 lat i więcej na pobyt stały

**95**

\*Stan w dniu 31 grudnia.

