



# DZIEŃ BABCI I DZIEŃ DZIADKA

Bydgoszcz  
21 i 22 stycznia

@Bydgoszcz\_STAT



## Osoby w wieku 60 lat i więcej w 2018 r. (stan w dniu 31 grudnia)

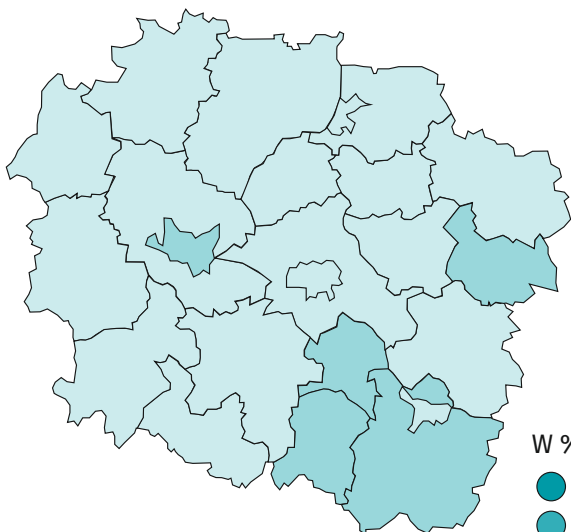
**101,2 tys. osób**

**28,9%**  
ogółu ludności


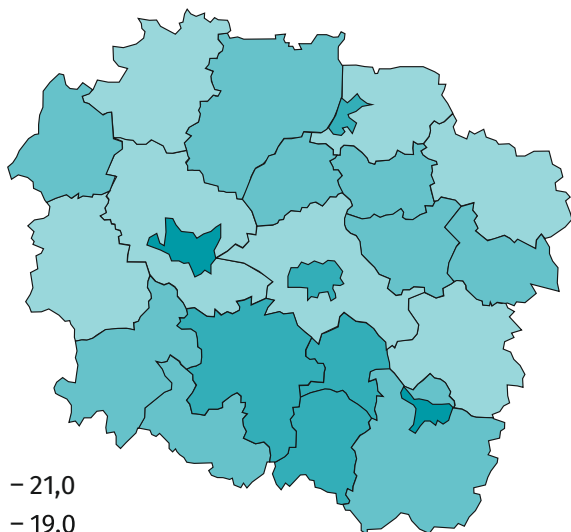


## Współczynnik starości demograficznej

2000 r.



2018 r.



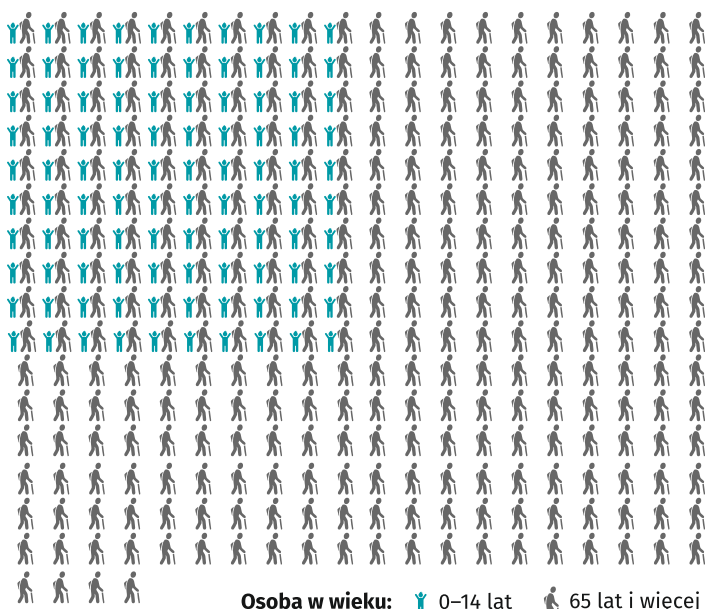
**Współczynnik starości demograficznej**  
– udział osób w wieku 65 lat i więcej  
w ogólnej liczbie ludności.

## Indeks starości

2018 r.





prognoza 2050 r.



### Indeks starości

– liczba osób w wieku 65 lat i więcej przypadająca na 100 osób w wieku 0–14 lat (liczba dziadków na 100 wnuczków).

Osoba w wieku:  0–14 lat  65 lat i więcej

## Czy wiesz, że... w 2018 r.?



**41,1**  
tys. osób

Liczba ludności w wieku 60 lat i więcej\*



**60,1**  
tys. osób

Liczba ludności w wieku 85 lat i więcej\*

**2719**

**6106**

**135**

Napływ (zameldowania) osób w wieku 60 lat i więcej na pobyt stały

**174**

**203**

Odptyw (wymeldowania) osób w wieku 60 lat i więcej na pobyt stały

**243**

\*Stan w dniu 31 grudnia.

