



DZIEŃ BABCI I DZIEŃ DZIADKA

Województwo kujawsko-pomorskie

21 i 22 stycznia

@Bydgoszcz_STAT



Osoby w wieku 60 lat i więcej w 2018 r. (stan w dniu 31 grudnia)

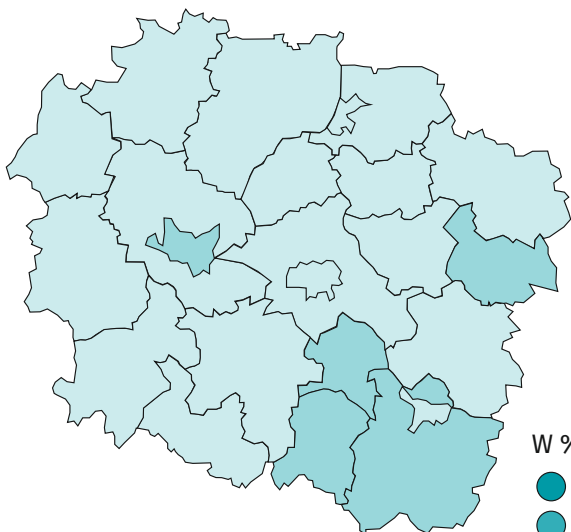
508,7 tys. osób

24,5%
ogółu ludności

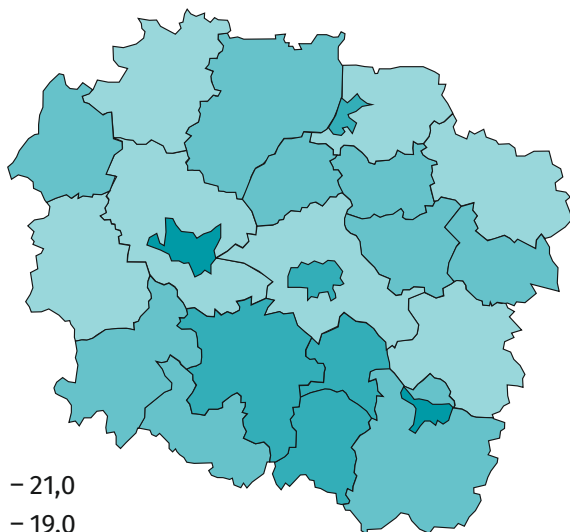


Współczynnik starości demograficznej






2000 r.



2018 r.



W %:

-  19,1 – 21,0
-  17,1 – 19,0
-  15,1 – 17,0
-  12,5 – 15,0
-  10,0 – 12,4


Współczynnik starości demograficznej
– udział osób w wieku 65 lat i więcej
w ogólnej liczbie ludności.

Indeks starości

2018 r.





prognoza 2050 r.



Indeks starości

– liczba osób w wieku 65 lat i więcej przypadająca na 100 osób w wieku 0–14 lat (liczba dziadków na 100 wnuczków).

Osoba w wieku:

-  0–14 lat
-  65 lat i więcej

Czy wiesz, że... w 2018 r.?



213,7
tys. osób

Liczba ludności w wieku 60 lat i więcej*



295,0
tys. osób

60

Osoby w wieku 100 lat i więcej*

230

18,7
lat

Przeciętne dalsze trwanie życia osób w wieku 60 lat*

23,7
lata

350

Małżeństwa zawarte przez osoby w wieku 60 lat i więcej

202

*Stan w dniu 31 grudnia.

