



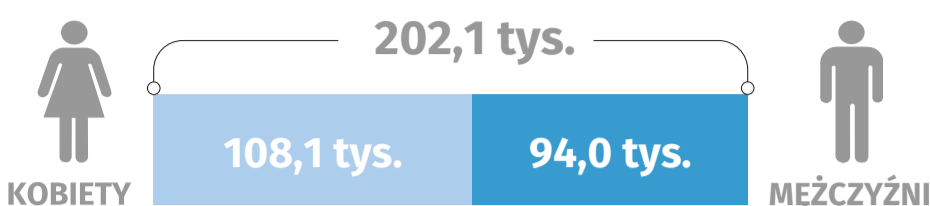
ŚWIATOWY DZIEŃ LUDNOŚCI

Toruń
11 lipca

@Bydgoszcz_STAT




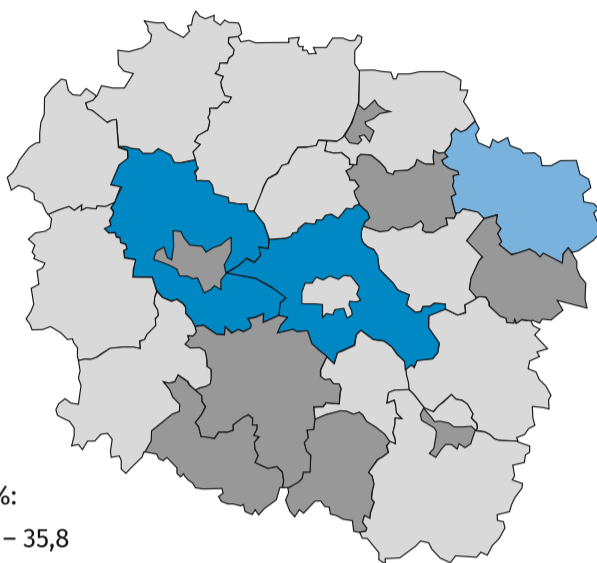
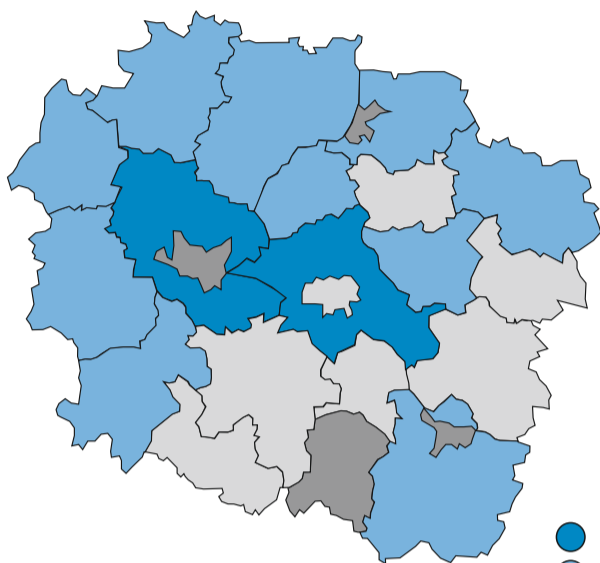
Liczba ludności według płci w 2018 r. (stan na 31 XII)



Zmiany liczby ludności

2000-2018

2018-2030*


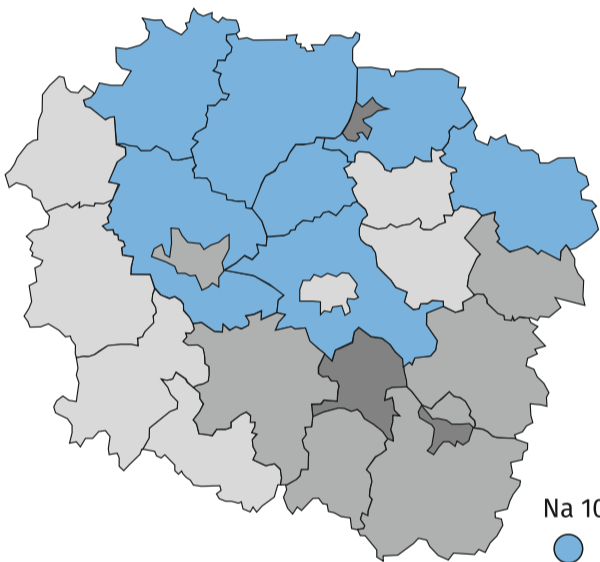


*Na podstawie eksperymentalnej prognozy ludności gmin na lata 2017-2030.

Przyrost naturalny według miejsca zamieszkania

2018

2030*


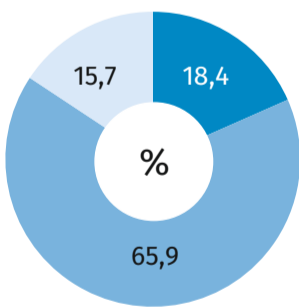
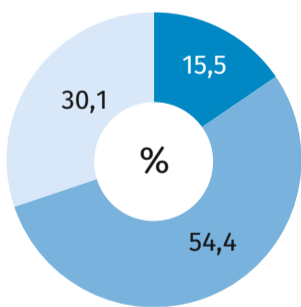


*Na podstawie eksperymentalnej prognozy ludności gmin na lata 2017-2030.

Struktura ludności według ekonomicznych grup wieku w 2018 r. (stan na 31 XII)

KOBIETY

MĘŻCZYŹNI



Czy wiesz, że... w 2018 r.

