


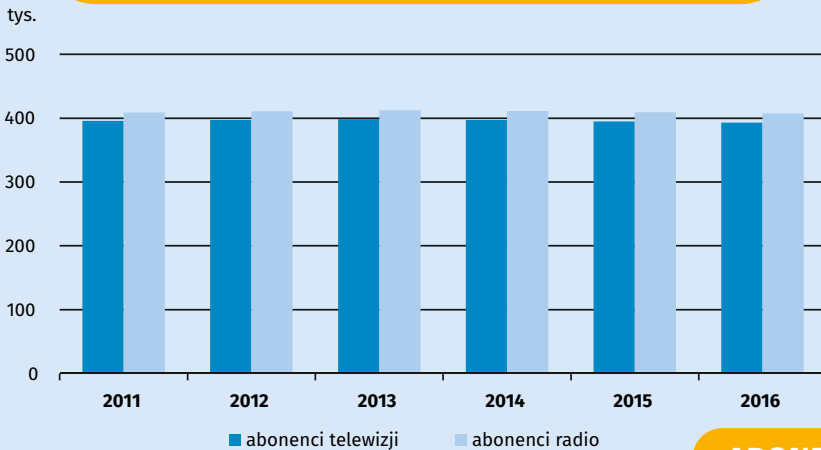
W %:  
 ■ powyżej 40,0 (3)  
 ■ 35,1 – 40,0 (8)  
 ■ 30,0 – 35,0 (4)  
 ■ poniżej 30,0 (1)

W nawiasach podano liczbę województw.

<sup>a</sup> W ciągu ostatnich 3 miesięcy.

### ABONENCI RADIA I TELEWIZJI W WOJEWÓDZTWIE KUJAWSKO-POMORSKIM

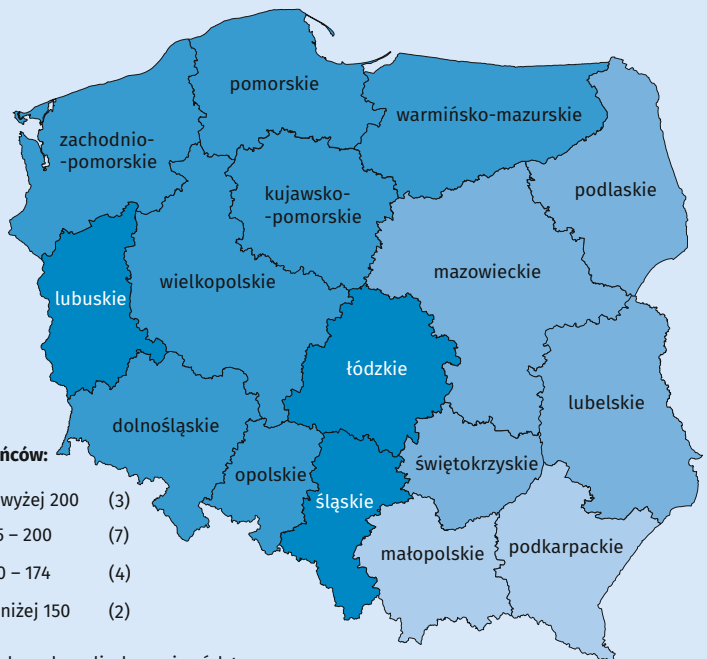
Stan w dniu 31 XII



W 2016 r. w województwie kujawsko-pomorskim **71,2%** gospodarstw domowych wyposażonych było w radio<sup>a</sup>.

<sup>a</sup> Radio, radiomagnetofon, radio z odtwarzaczem płyt kompaktowych lub radiomagnetofon z odtwarzaczem płyt kompaktowych, wieża.

### ABONENCI RADIA NA 1000 MIESZKAŃCÓW W 2016 R.



Na 1000 mieszkańców:  
 ■ powyżej 200 (3)  
 ■ 175 – 200 (7)  
 ■ 150 – 174 (4)  
 ■ poniżej 150 (2)

W nawiasach podano liczbę województw.



[bydgoszcz.stat.gov.pl](http://bydgoszcz.stat.gov.pl)

Więcej infografik:

