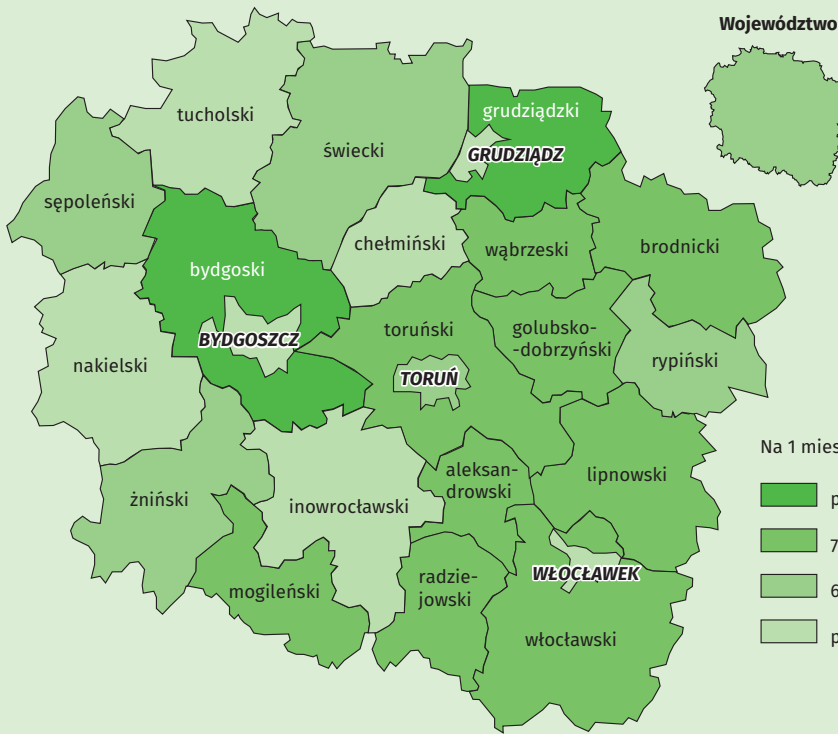
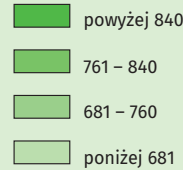


ZUŻYCIE ENERGII ELEKTRYCZNEJ Z SIECI NISKIEGO NAPIĘCIA NA 1 MIESZKAŃCA




Na 1 mieszkańca w kWh



GODZINA DLA ZIEMI
24 marca, godz. 20:30
WOJEWÓDZTWO KUJAWSKO-POMORSKIE

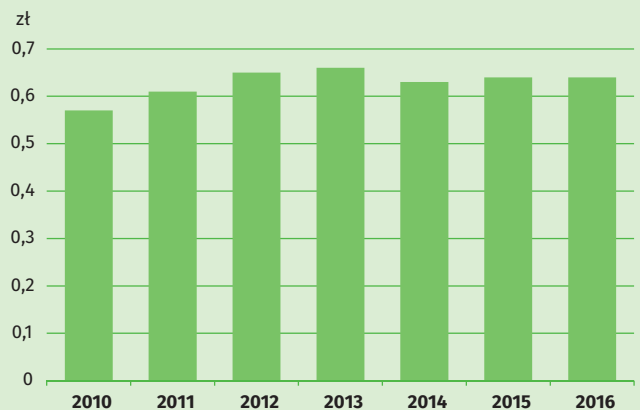


UDZIAŁ ENERGII ODNAWIALNEJ W PRODUKCJI ENERGII ELEKTRYCZNEJ OGÓŁEM W 2016 R. (W %)

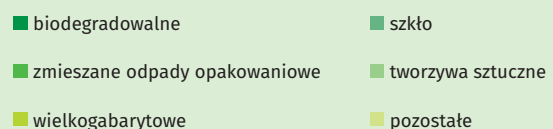
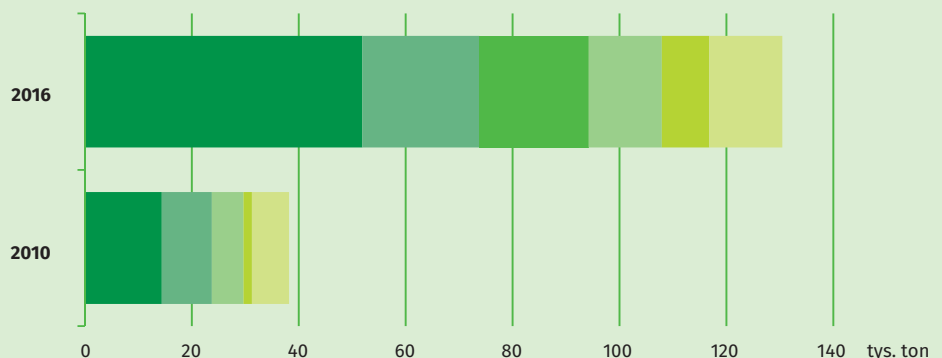


W 2016 r. odpady z gospodarstw domowych zebrane selektywnie stanowiły **26,8%** ogółu odpadów, co uplasowało województwo kujawsko-pomorskie na **10 lokacie** w rankingu województw.

CENA ENERGII ELEKTRYCZNEJ DLA GOSPODARSTW DOMOWYCH (TARYFA G-11) - ZA 1 KWH



ODPADY ZEBRANE SELEKTYWNIEM W CIĄGU ROKU Z GOSPODARSTW DOMOWYCH



bydgoszcz.stat.gov.pl

Więcej infografik:

