MIĘDZYNARODOWY DZIEŃ INWALIDÓW I OSÓB NIEPEŁNOSPRAWNYCH

100 lat GUS

Urząd Statystyczny w Bydgoszczy

18 MARCA

WOJEWÓDZTWO KUJAWSKO-POMORSKIE

@Bydgoszcz_STAT

WSKAŹNIK ZATRUDNIENIA OSÓB NIEPEŁNOSPRAWNYCH W WIEKU 16-64 LATA

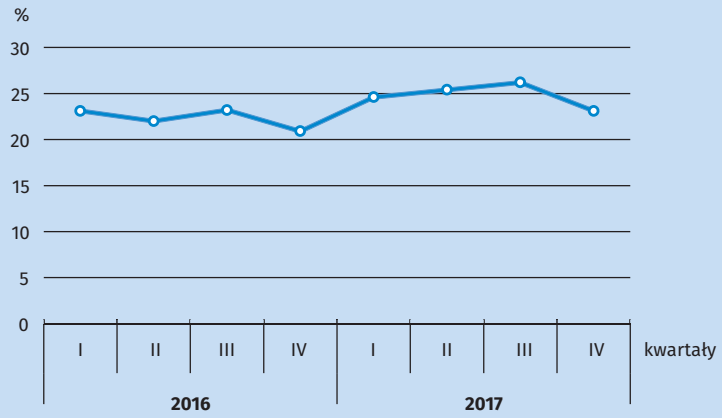

Według stanu w dniu 31 VII 2017 r. **28%** obiektów noclegowych wyposażonych było w pochylnię wjazdową, a **21%** obiektów w windę przystosowaną dla osób niepełnosprawnych ruchowo.

NIEPEŁNOSPRAWNI ZAREJESTROWANI W URZĘDZIE PRACY I OFERTY PRACY DLA NIEPEŁNOSPRAWNYCH W 2017 R.

Stan w dniu 31 XII

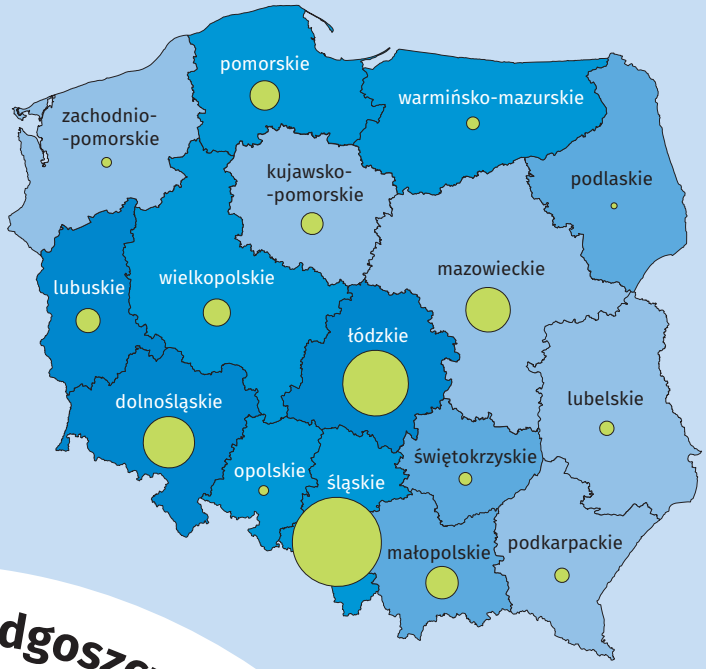

Oferty pracy dla niepełnosprawnych

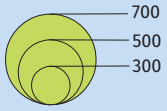

Udział bezrobotnych niepełnosprawnych zarejestrowanych w ogólnej liczbie bezrobotnych w %

	8,1 – 9,1	(3)
	6,8 – 8,0	(5)
	5,5 – 6,7	(3)
	4,4 – 5,4	(5)

W nawiasach podano liczbę województw.

TABOR KOMUNIKACJI MIEJSKIEJ PRZYSTOSOWANY DO PRZEWOZU OSÓB NIEPEŁNOSPRAWNYCH

Stan w dniu 31 XII

	2012 r.	2016 r.
AUTOBUSY	304	443
TRAMWAJE	2	31

bydgoszcz.stat.gov.pl

Więcej infografik:

ul. Ks. Stanisława Konarskiego 1-3, 85-066 Bydgoszcz
tel. +48 52 36 69 390
SekretariatUSBDG@stat.gov.pl
bydgoszcz.stat.gov.pl

Opracowanie: Kujawsko-Pomorski Ośrodek Badań Regionalnych