Bieżące statystyki z województwa kujawsko-pomorskiego

listopad 2017 r.

Więcej informacji w Komunikacie o sytuacji społeczno-gospodarczej województwa kujawsko-pomorskiego

URZĄD STATYSTYCZNY W BYDGOSZCZY
ul. ks. Stanisława Konarskiego 1-3
85-066 Bydgoszcz
tel. 52 36 69 390, fax 52 36 69 356
e-mail: KancelariaUSBDG@stat.gov.pl
Opracowanie Kujawsko-Pomorski Ośrodek Badań Regionalnych

Przeciętne miesięczne wynagrodzenie brutto[a]

analogiczny miesiąc poprzedniego roku=100

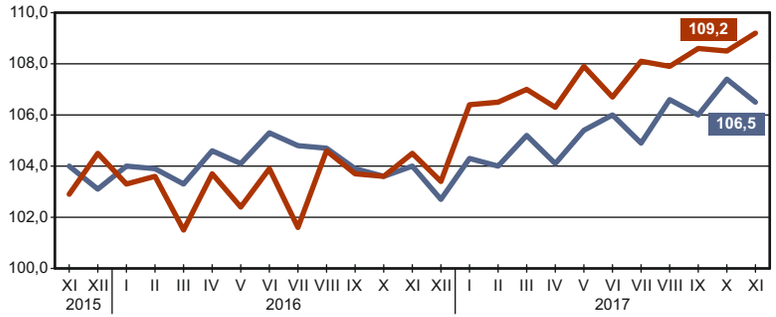

Polska — 4610,79 zł | Województwo — 3976,50 zł

Przeciętne zatrudnienie[a]

analogiczny miesiąc poprzedniego roku=100

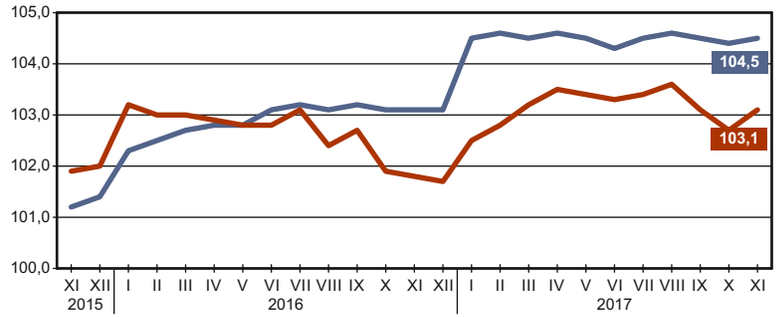

Województwo — 256,2 tys. | Polska — 6053,0 tys.

Mieszkania oddane do użytkowania

analogiczny miesiąc poprzedniego roku=100

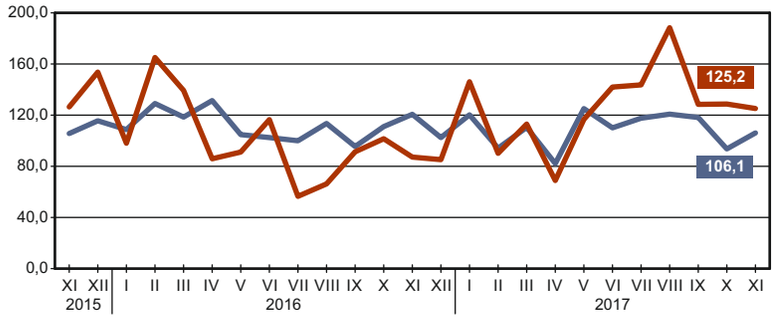

Polska — 17585 | Województwo — 794

Stopa bezrobocia rejestrowanego

stan w końcu miesiąca

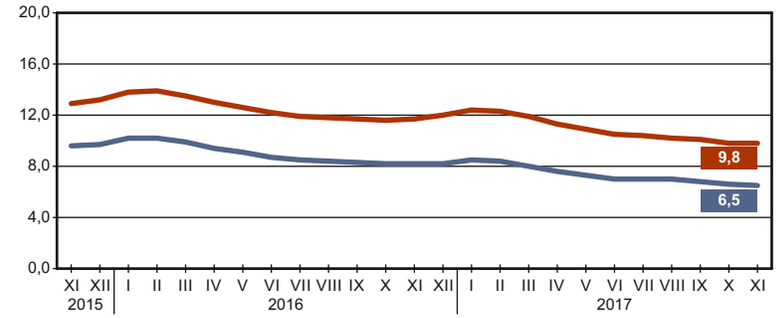

Bezrobotni zarejestrowani

Województwo — 80,1 tys. | Polska — 1067,7 tys.

Produkcja budowlano-montażowa[abc]

analogiczny miesiąc poprzedniego roku=100

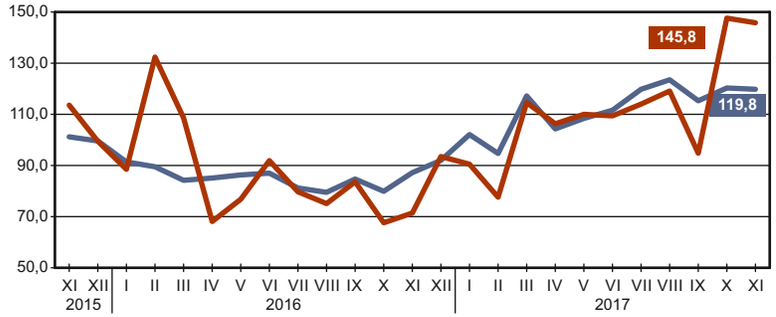

Polska — 8454,4 mln zł[d] | Województwo — 418,3 mln zł[d]

Produkcja sprzedana przemysłu[ab]

analogiczny miesiąc poprzedniego roku=100

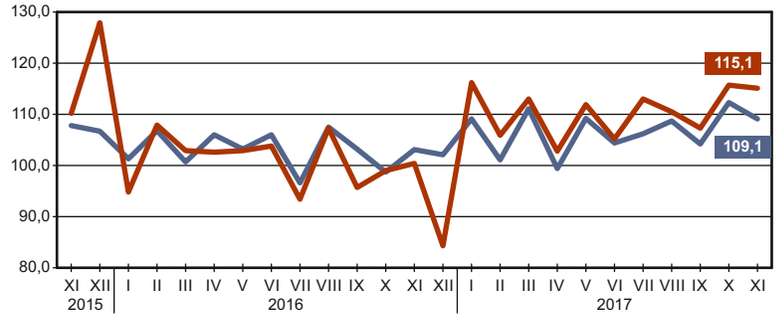

Województwo — 5331,2 mln zł[d] | Polska — 121876,2 mln zł[d]

a W przedsiębiorstwach, w których liczba pracujących przekracza 9 osób. b W cenach stałych.
c Dane dla województwa w bieżących cenach realizacji. d W cenach bieżących.