

14

Październik

2017

# ŚWIĘTO EDUKACJI NARODOWEJ

## Województwo kujawsko-pomorskie



URZĄD STATYSTYCZNY  
W BYDGOSZCZY

ul. ks. Stanisława Konarskiego 1-3  
85-066 Bydgoszcz  
tel. 52 36 69 390, fax 52 36 69 356  
e-mail: KancelariaUSBDG@stat.gov.pl

Opracowanie Kujawsko-Pomorski Ośrodek Badań Regionalnych

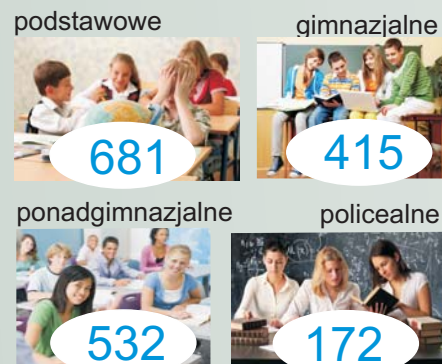
### Struktura szkół według lokalizacji w roku szkolnym 2016/2017

Stan w dniu 30 IX 2016 r.

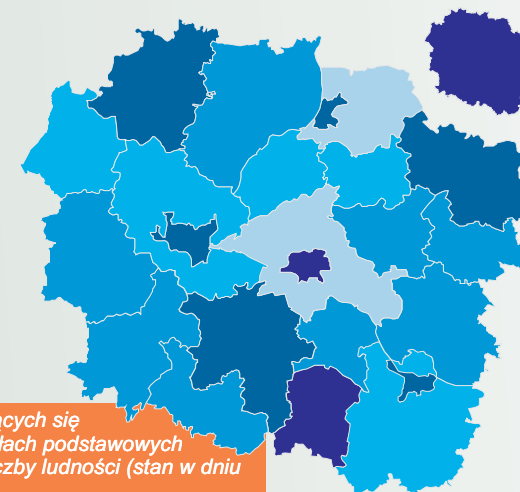



### Szkoły według rodzajów w roku szkolnym 2016/2017

Stan w dniu 30 IX 2016 r.



### Współczynnik skolaryzacji netto w szkołach podstawowych w roku szkolnym 2016/2017



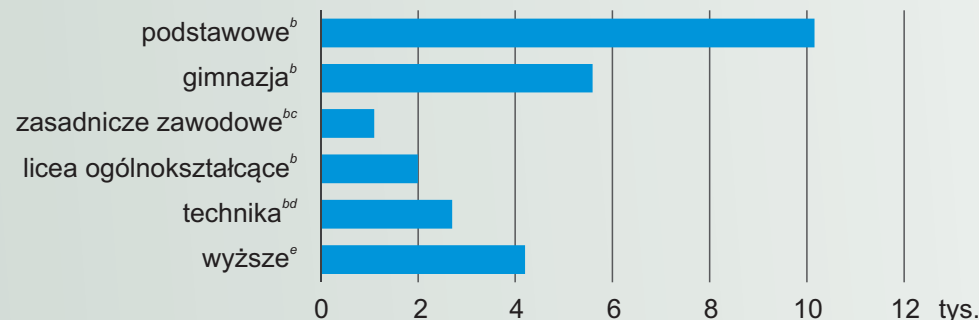
Relacja liczby osób uczących się w wieku 6–12 lat w szkołach podstawowych (stan w dniu 30 IX) do liczby ludności (stan w dniu 31 XII) w wieku 6–12 lat.

Według stanu na 30 IX 2016 r. we wszystkich placówkach wychowania przedszkolnego pracowało 4,6 tys. nauczycieli (w przeliczeniu na etaty).

W roku akademickim 2016/2017 w województwie kujawsko-pomorskim spośród wszystkich nauczycieli akademickich mniejszość, bo 45,6% stanowiły kobiety.

### Nauczyciele<sup>a</sup> według rodzaju szkoły w roku szkolnym 2016/2017

Stan w dniu 30 IX 2016 r.



infografik



Więcej

a – W przeliczeniu na etaty, b–d Łącznie ze szkołami: b – dla dorosłych, c – specjalnymi przysposabiającymi do pracy, d – artystycznymi ogólnokształcącymi dającymi uprawnienia zawodowe, e – Nauczyciele akademicy.

<http://bydgoszcz.stat.gov.pl>