

W końcu lutego br., spośród **5026** ofert pracy, najwięcej było w:

Bydgoszczy – 13,5%,

w powiecie **toruńskim – 12,6%,**

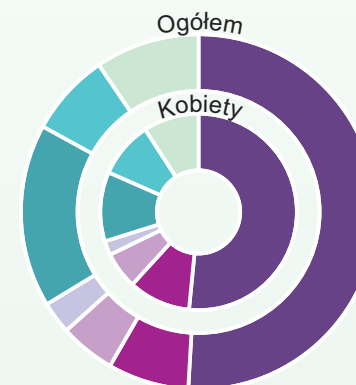
w **Toruniu – 9,6%** oraz w powiatach

inowrocławskim – 7,3%

i **nakielskim – 6,1%.**

W końcu 2015 r. dostępnych było **3012** ofert pracy, tj. o 2,1% więcej niż w 2014 r.

WYŁĄCZENI Z EWIDENCJI BEZROBOTNYCH WEDŁUG PRZYCZYŃ W LUTYM 2016 R.

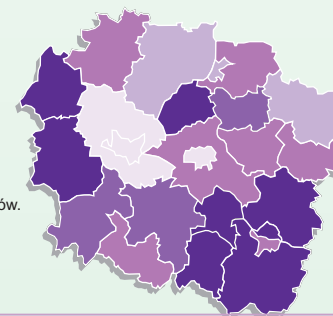
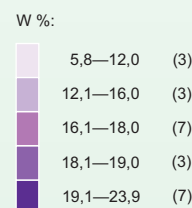


- Podjęcia pracy
- Rozpoczęcia stażu
- Rozpoczęcia prac społecznie użytecznych
- Odmowy bez uzasadnionej przyczyny przyjęcia propozycji odpowiedniej pracy lub innej formy pomocy
- Niepotwierdzenia gotowości do pracy
- Dobrowolnej rezygnacji ze statusu bezrobotnego
- Inne

W końcu lutego 2016 r. na 1 ofertę pracy przypadało **23** bezrobotnych (przed rokiem 27).

STOPA BEZROBOCIA REJESTROWANEGO WEDŁUG POWIATÓW W 2016 R.

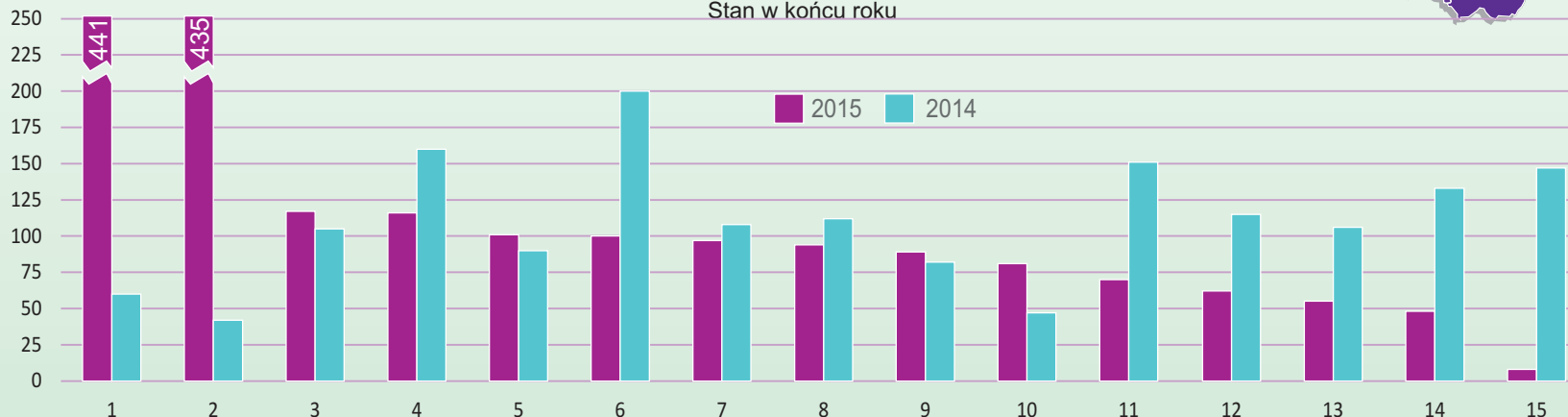
Stan w końcu lutego



W nawiasach podano liczbę powiatów.

LICZBA WOLNYCH MIEJSC PRACY I MIEJSC AKTYWIZACJI ZAWODOWEJ DLA WYBRANYCH GRUP ZAWODÓW LUB SPECJALNOŚCI

Stan w końcu roku



Nazwa grupy zawodu, specjalności:

- 1 Robotnicy wykonujący prace proste w przemyśle
- 2 Pracownicy do spraw ewidencji materiałowej i transportu
- 3 Inni pracownicy wykonujący prace proste
- 4 Kierowcy ciężarówek i autobusów
- 5 Formierze odlewniczy, spawacze, blacharze, monterzy konstrukcji metalowych i pokrewni
- 6 Kowale, ślusarze i pokrewni
- 7 Elektrycy budowlani, elektromechanicy i elektromonterzy
- 8 Pracownicy sprzedaży w sklepach
- 9 Pomoce i sprzętaczkę domowe, biurowe, hotelowe
- 10 Pracownicy usług ochrony
- 11 Robotnicy budowlani robót stanu surowego i pokrewni
- 12 Robotnicy budowlani robót wykończeniowych i pokrewni
- 13 Inni pracownicy sprzedaży i pokrewni
- 14 Robotnicy produkcji odzieży i pokrewni
- 15 Pracownicy do spraw informowania klientów