

Statystycznie o Toruniu

21-25

Czerwiec

2017



Dni Torunia 2017



URZĄD STATYSTYCZNY
W BYDGOSZCZY

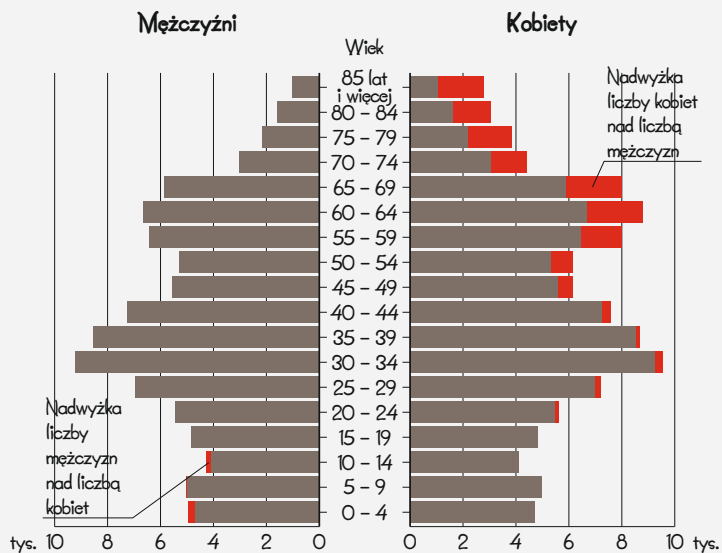
ul. ks. Stanisława Konarskiego 1-3
85-066 Bydgoszcz
tel. 52 36 69 390, fax 52 36 69 356
e-mail: KancelariaUSBDG@stat.gov.pl



Opracowanie Kujawsko-Pomorski Ośrodek Badań Regionalnych

Ludność według płci i wieku w 2016 r.

Stan w dniu 31 XII



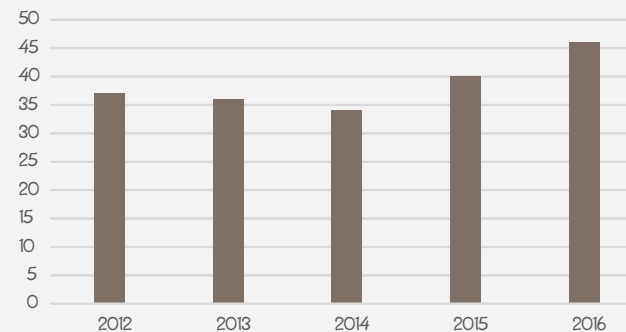
W 2016 r. z turystycznych obiektów noclegowych korzystało 346,8 tys. turystów, w tym 54,4 tys. turystów zagranicznych.

W 2016 r. wśród turystów zagranicznych korzystających z noclegów najwięcej było Niemców - 31,6%.

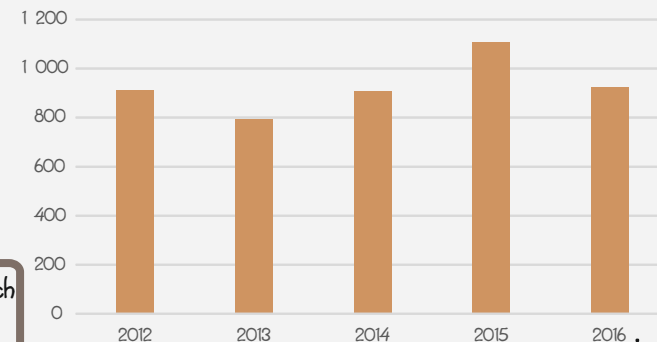
W Toruniu w 2016 r. urodziło się 2100 dzieci: 983 dziewczynki i 1117 chłopców.

Turystyczne obiekty noclegowe

Stan w dniu 31 VII

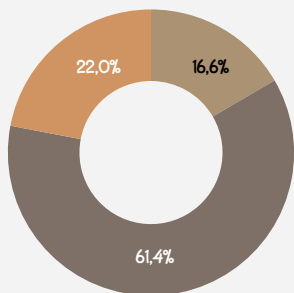


Mieszkania oddane do użytkowania



Struktura ludności według ekonomicznych grup wieku w 2016 r.

Stan w dniu 31 XII



W porównaniu z 2010 r. liczba ludności Torunia zmniejszyła się o 1,3%.

W 2016 r. w Toruniu oddano do użytkowania 925 mieszkań

W Toruniu w 2016 r. 79% mieszkań oddanych do użytkowania stanowiły mieszkania przeznaczone na sprzedaż lub wynajem.

W 2016 r. przeciętna powierzchnia użytkowa jednego mieszkania w Toruniu wyniosła 63,9 m².

<http://bydgoszcz.stat.gov.pl>

infografik

Więcej



■ w wieku przedprodukcyjnym ■ w wieku produkcyjnym ■ w wieku poprodukcyjnym