Statystycznie o Inowrocławiu

8-11 Czerwiec 2017

Dni Inowrocławia 2017

URZĄD STATYSTYCZNY W BYDGOSZCZY
ul. ks. Stanisława Konarskiego 1-3
85-066 Bydgoszcz
tel. 52 36 69 390, fax 52 36 69 356
e-mail: KancelariaUSBDG@stat.gov.pl

Opracowanie Kujawsko-Pomorski Ośrodek Badań Regionalnych

http:// bydgoszcz.stat.gov.pl

Ludność według płci i wieku w 2016 r.

Stan w dniu 31 XII

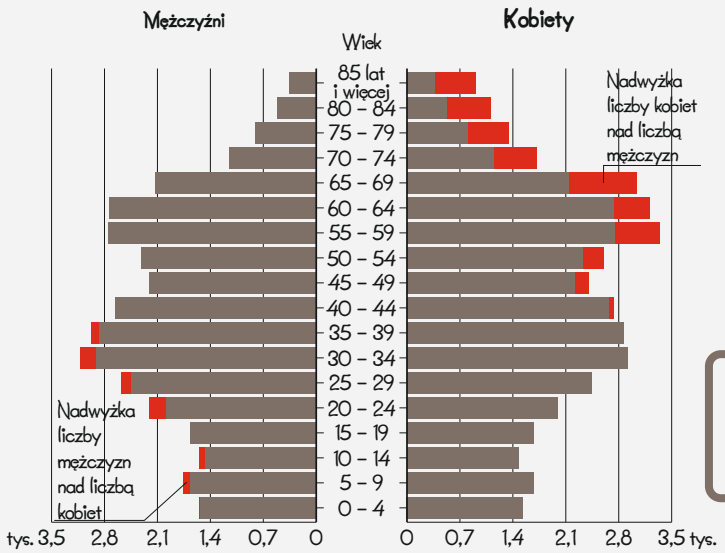

W Inowrocławiu w 2016 r. urodziło się 597 dzieci: 323 dziewczynek i 274 chłopców.

Turystyczne obiekty noclegowe

Stan w dniu 31 VII

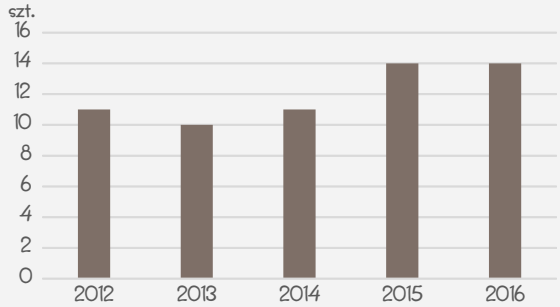

W 2016 r. z turystycznych obiektów noclegowych korzystało 47,8 tys. turystów, w tym 2,1 tys. turystów zagranicznych.

W 2016 r. wśród turystów zagranicznych korzystających z noclegów najwięcej było Niemców - 29,2%.

Kuracjusze leczeni w zakładach lecznictwa uzdrowiskowego

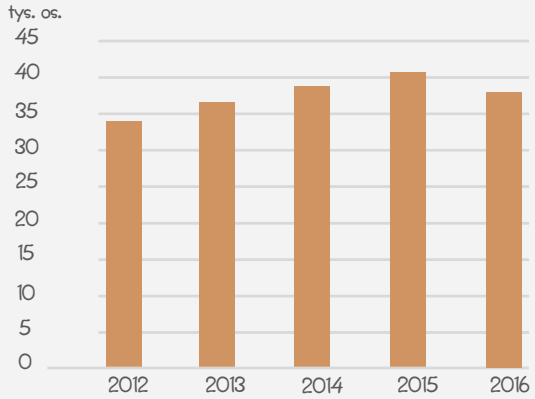

W końcu 2016 r. w Inowrocławiu funkcjonowało 7 zakładów uzdrowiskowych, w tym 1 szpital.

Wśród pacjentów przeważały osoby w wieku 65 lat i więcej (55,0%), których w 2016 r. było 23,9 tys.

Struktura ludności według ekonomicznych grup wieku w 2016 r.

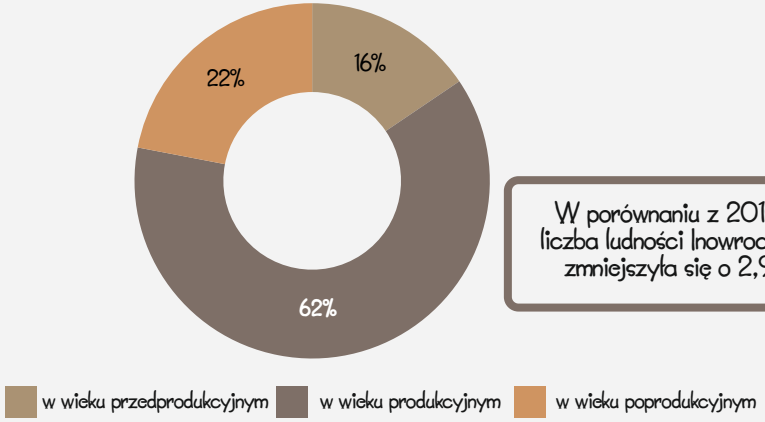

W porównaniu z 2010 r. liczba ludności Inowrocławia zmniejszyła się o 2,9%.

Więcej infografik