24
Marzec
2017

NARODOWY DZIEŃ ŻYCIA

Województwo kujawsko-pomorskie

URZĄD STATYSTYCZNY W BYDGOSZCZY
ul. ks. Stanisława Konarskiego 1-3
85-066 Bydgoszcz
tel. 52 36 69 390, fax 52 36 69 356
e-mail: KancelariaUSBDG@stat.gov.pl

Opracowanie Kujawsko-Pomorski Ośrodek Badań Regionalnych

ILE DZIECI PRZYSZŁO NA ŚWIAT 24 MARCA?

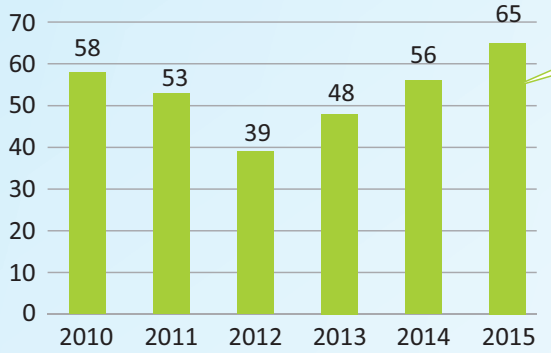

39 chłopców i **26** dziewczynek

Spośród wszystkich urodzonych dzieci w 2015 r. w Kujawsko-Pomorskim **69,4%** to urodzenia małżeńskie.

ILE DZIECI W 2015 R. URODZIŁY MATKI BIORĄC POD UWAGĘ ICH POZIOM WYKSZTAŁCENIA?

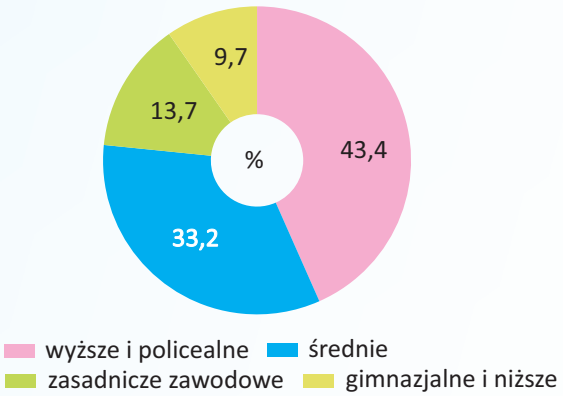

17 września 2015 r. przyszło na świat najwięcej, bo **92** nowonarodzonych mieszkańców województwa. Najmniej dzieci, czyli **20**, urodziło się **3 maja**.

W KTÓRYM MIESIĄCU 2015 R. NAJCZĘŚCIEJ RODZIŁY SIĘ DZIECI?

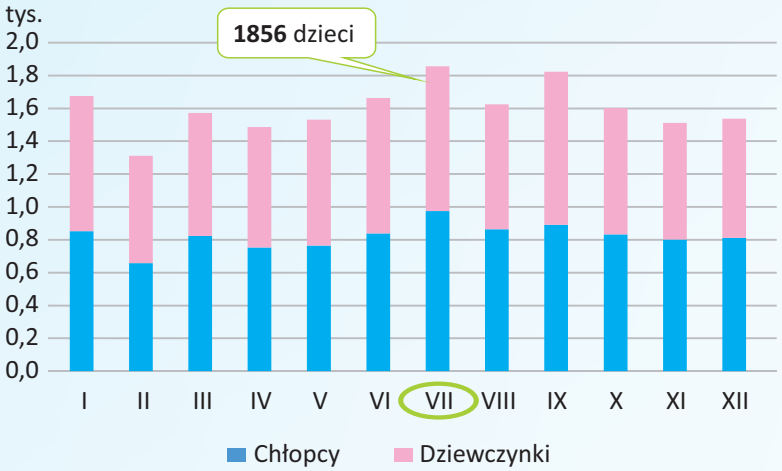

KTÓREGO DNIA TYGODNIA NAJCZĘŚCIEJ NA ŚWIAT PRZYCHODZIŁY DZIECI W 2015 R.?

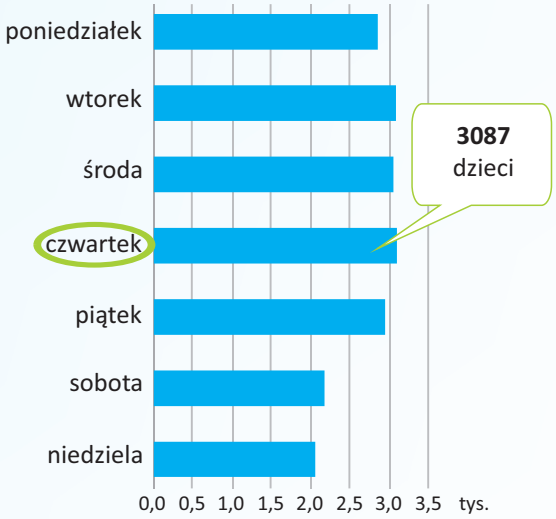

W 2015 r. urodziło się w województwie **19190** dzieci, tj. **5,2%** ogółu dzieci w kraju.

6

ILE W 2015 R. WYSTĄPIŁO W WOJEWÓDZTWIE URODZEŃ POJEDYNCZYCH I WIELORAKICH?

18726

458

http:// bydgoszcz.stat.gov.pl

infografik

Więcej

24
Marzec
2017

NARODOWY DZIEŃ ŻYCIA

Województwo kujawsko-pomorskie

URZĄD STATYSTYCZNY W BYDGOSZCZY
ul. ks. Stanisława Konarskiego 1-3
85-066 Bydgoszcz
tel. 52 36 69 390, fax 52 36 69 356
e-mail: KancelariaUSBDG@stat.gov.pl

Opracowanie Kujawsko-Pomorski Ośrodek Badań Regionalnych

URODZENIA ŻYWE NA 1000 LUDNOŚCI W 2015 R.

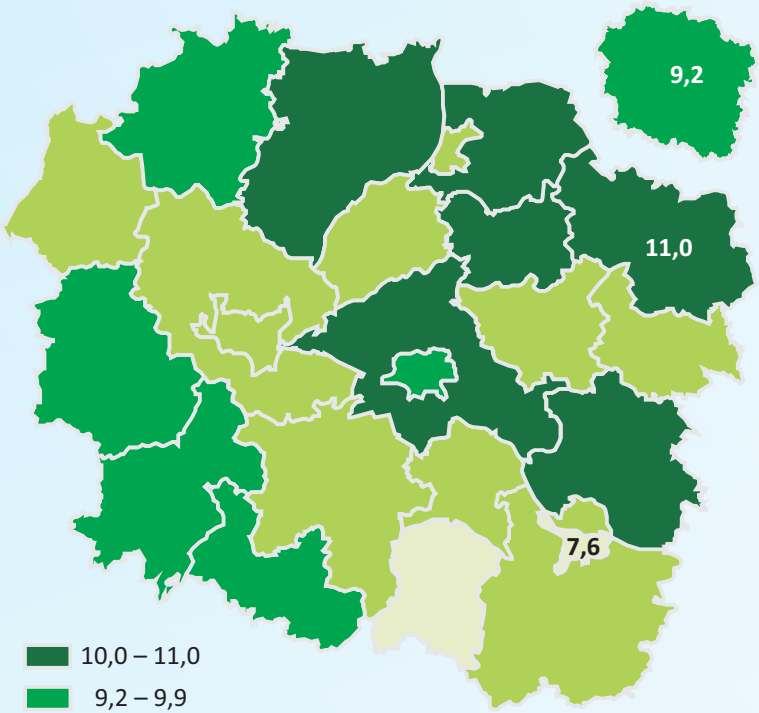

Najwyższy wskaźnik urodzeń żywych odnotowano w powiecie **brodnickim,** a najniższy **we Włocławku** (odpowiednio 11,0 i 7,6).

Pod względem liczby urodzeń żywych na 1000 ludności Kujawsko-Pomorskie plasuje się na **8 lokacie** wśród wszystkich województw.

URODZENIA ŻYWE W WOJEWÓDZTWIE WEDŁUG PŁCI

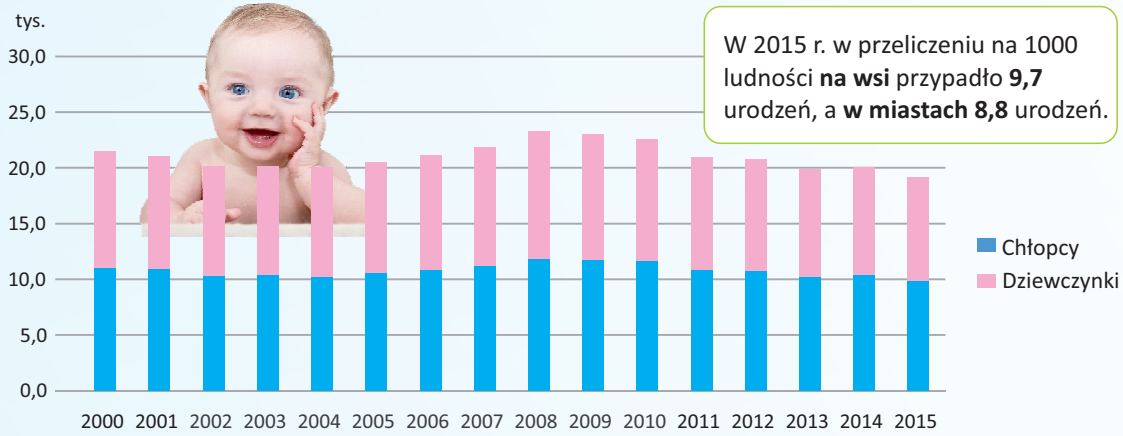

W 2015 r. w przeliczeniu na 1000 ludności **na wsi** przypadło **9,7** urodzeń, a **w miastach 8,8** urodzeń.

W 2015 r. na **100 urodzonych chłopców** w województwie przypadło **95 dziewczynek**.

PRZECIĘTNA LICZBA LAT DALSZEGO TRWANIA ŻYCIA DLA OSÓB W WIEKU 0 LAT

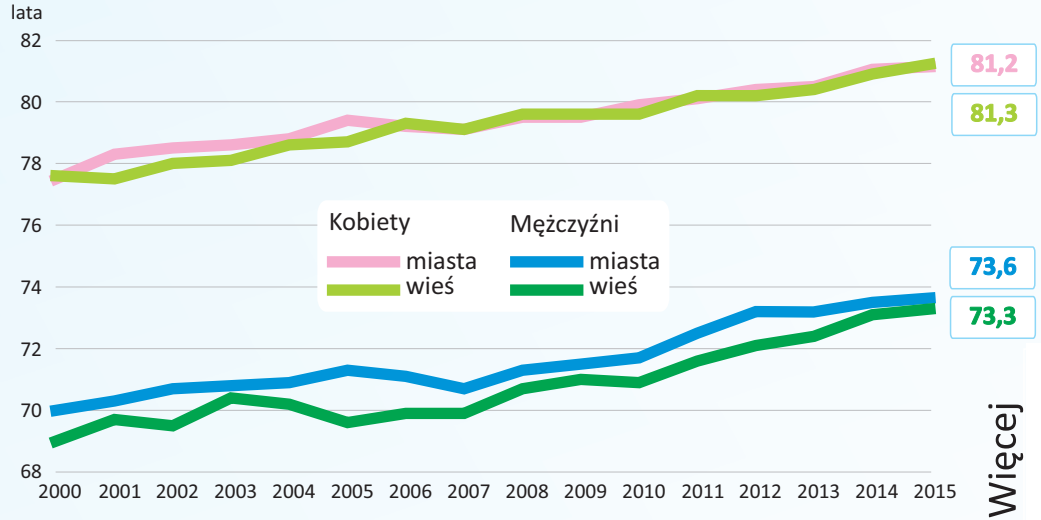

http:// bydgoszcz.stat.gov.pl

infografik

Więcej