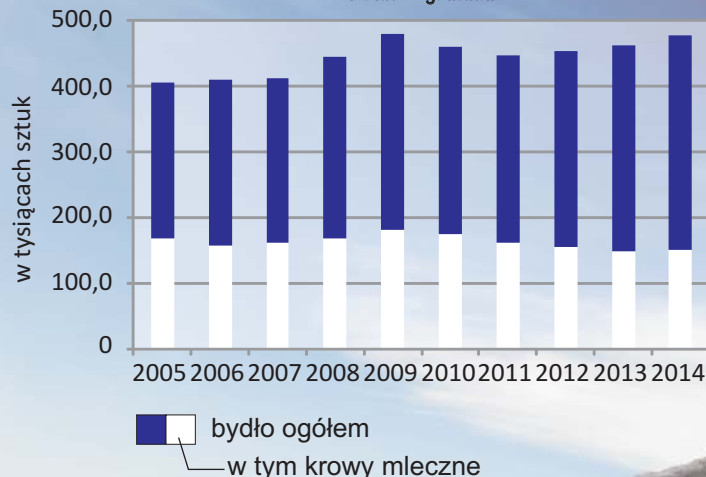


Wszystko zaczyna się od krowy...

POGŁÓWIE BYDŁA
Stan w grudniu

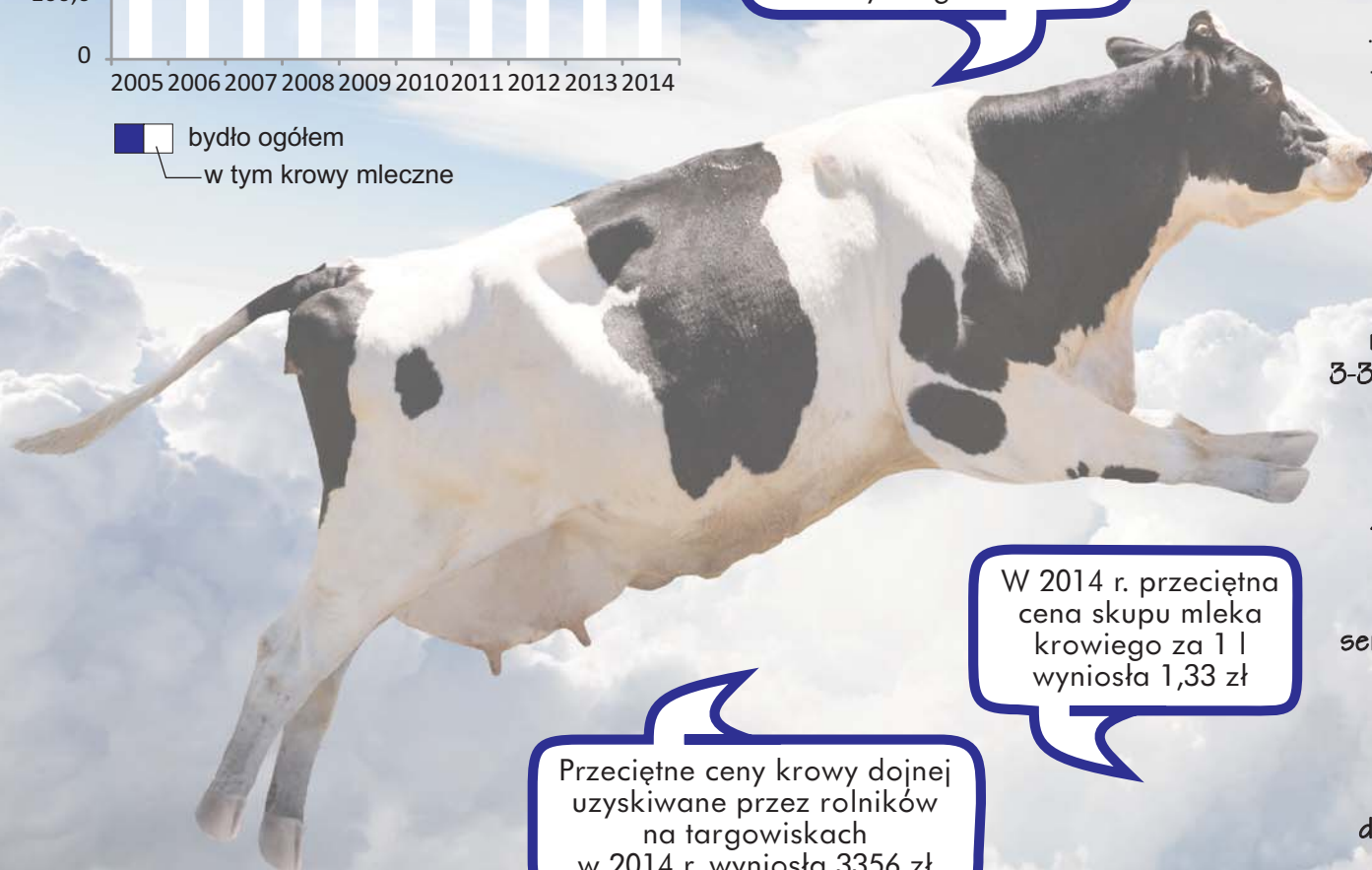
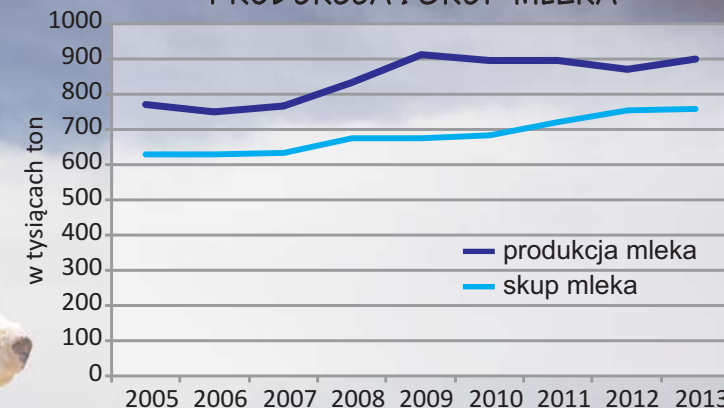


W 2013 r. produkcja mleka wyniosła 871,6 mln litrów i było to 71% produkcji krajowej.


Zawartość tłuszczu w skupionym mleku w 2013 r. wyniosła 3,96%.

W 2014 r. krowy mleczne (w wieku 2 lata i więcej) to prawie 1/3 pogłowia była ogółem.

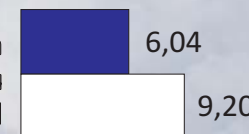
PRODUKCJA I SKUP MLEKA




mleko krowie
3-3,5% tłuszczu
- za 1 l




śmietana
18% tłuszczu
- za 1 l



ser twarogowy
półtłusty
- za 1 kg



ser
dojrzewający
- za 1 kg



PRZECIĘTNE CENY
WYBRANYCH PRODUKTÓW^a
W 2013 R.

■ ceny producentów w zł
□ ceny detaliczne w zł

^a Nazwy produktów dla cen producentów i detaliczne różnią się między sobą. Na potrzeby opracowania zostały skrócone.

W 2014 r. przeciętna cena skupu mleka krowiego za 1 l wyniosła 1,33 zł

Przeciętne ceny krowy dojnej uzyskiwane przez rolników na targowiskach w 2014 r. wyniosła 3356 zł