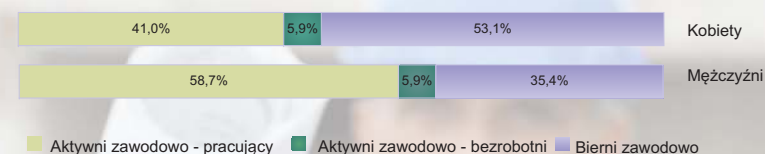


ZATRUDNIENIE I PRZECIĘTNE WYNAGRODZENIE BRUTTO PRACOWNIKÓW ORAZ RODZAJÓW DZIAŁALNOŚCI WEDŁUG PŁCI ZA PAŹDZIERNIK 2014 R.

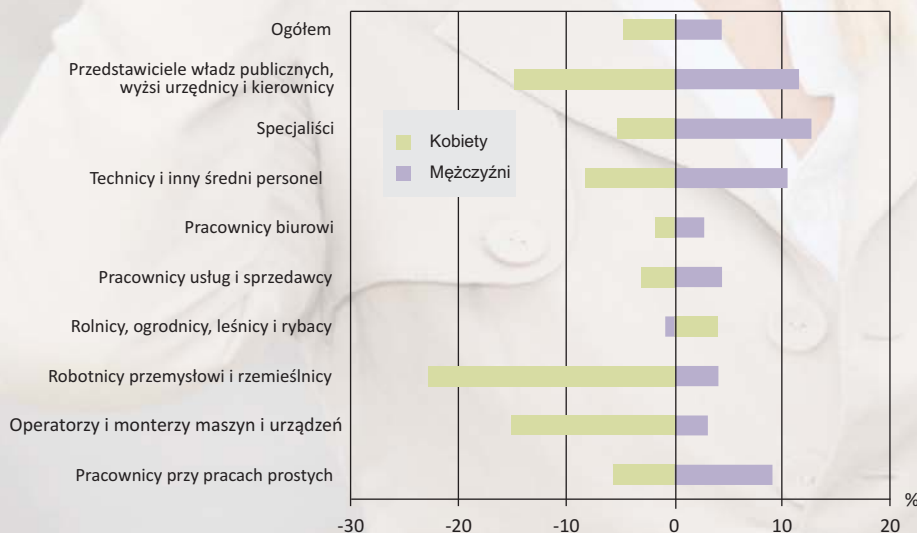
WYSZCZEGÓLNIENIE	Zatrudnieni		Przeciętne wynagrodzenie brutto	
	ogółem	w tym kobiety	ogółem	w tym kobiety
	W liczbach bezwzględnych		W zł	
OGÓŁEM	354509	170161	3611,52	3440,58
Rolnictwo, leśnictwo, łowiectwo i rybactwo	2684	496	3993,39	3787,19
Przemysł i budownictwo	134620	38763	3589,29	3099,23
Handel, naprawa pojazdów samochodowych ^Δ , transport i gospodarka magazynowa, zakwaterowanie i gastronomia, ^Δ informacja i komunikacja	68910	26846	3161,53	2756,16
Działalność finansowa i ubezpieczeniowa, obsługa rynku nieruchomości ^Δ	10205	6715	4438,40	4253,66
Pozostałe usługi	138090	97341	3789,21	3707,41

W województwie kujawsko-pomorskim w 2014 r. było 1077 tys. kobiet, w tym 625 tys. w wieku produkcyjnym. Ich udział w ogólnej liczbie ludności wynosił 51,5%, a na 100 mężczyzn przypadało 106 kobiet.

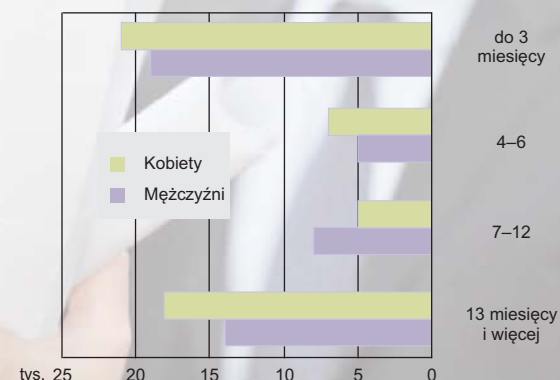
AKTYWNOŚĆ EKONOMICZNA LUDNOŚCI (w wieku 15 lat i więcej) WEDŁUG PŁCI



ODCHYLENIE WZGLĘDNE PRZECIĘTNYCH WYNAGRODZEŃ BRUTTO WEDŁUG PŁCI OD PRZECIĘTNEGO WYNAGRODZENIA OGÓŁEM BRUTTO W "WIELKICH" GRUPACH ZAWODÓW ZA PAŹDZIERNIK 2014 R.



BEZROBOTNI (w wieku 15 lat i więcej) WEDŁUG OKRESU POSZUKIWANIA PRACY I PŁCI W IV KWARTALE 2014 R.



Wśród kobiet najliczniejszą grupę zatrudnionych stanowiły osoby z wykształceniem: wyższym ze stopniem naukowym co najmniej doktora oraz tytułem magistra, lekarza lub równorzędnym – 39,4%, osoby z wykształceniem: średnim zawodowym stanowiły – 18,2% i zasadniczym zawodowym – 14,6%.