

Ochrona zdrowia w województwie kujawsko-pomorskim w 2022 r.

31.08.2023 r.

 **15,5%**

wzrost liczby porad lekarskich udzielonych w ramach ambulatoryjnej opieki zdrowotnej w 2022 r. w porównaniu z 2020 r.

W 2022 r. w porównaniu z 2017 r. w województwie kujawsko-pomorskim zwiększyła się liczba przychodni, a zmalała liczba praktyk lekarskich i stomatologicznych świadczących usługi w zakresie ambulatoryjnej opieki zdrowotnej. W 2022 r. liczba specjalistycznych porad lekarskich udzielonych w tych placówkach była zbliżona do tej przed pandemią COVID-19, ale wyraźnie zwiększyła się (o 17,9%) w porównaniu z rokiem 2020, w którym rozpoczęła się pandemia. W większości porad tych udzielano w miastach (98,6%).

Placówki ambulatoryjnej opieki zdrowotnej, do których zalicza się przychodnie oraz praktyki lekarskie i stomatologiczne to miejsca, w których pacjenci najczęściej korzystają ze świadczeń z zakresu opieki zdrowotnej.

W końcu 2022 r. w województwie kujawsko-pomorskim działało 987 przychodni (4,4% wszystkich w kraju). Było to więcej (o 14,5%) niż w 2017 r. oraz więcej (o 9,1%) niż w 2020 r., w którym zaczęły obowiązywać obostrzenia związane z funkcjonowaniem społeczeństwa w warunkach pandemii. Większość przychodni (79,3%) to placówki funkcjonujące w miastach. Przy czym 37,9% zlokalizowana była w obu miastach wojewódzkich, tj. w Bydgoszczy i w Toruniu. Przychodnie przyszpitalne to 8,1% wszystkich placówek w województwie.

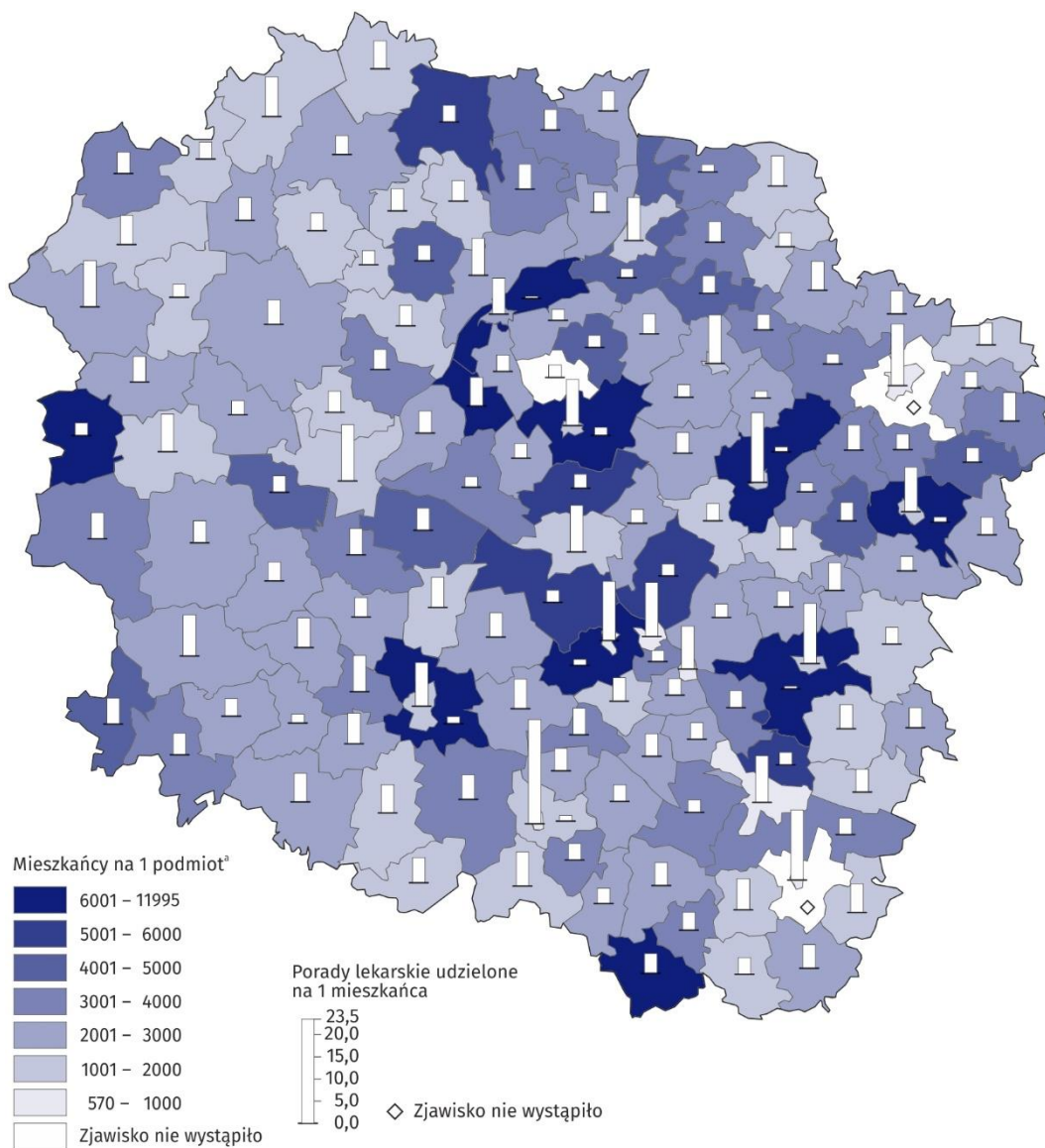
W omawianym roku do dyspozycji pacjentów w województwie były 192 praktyki lekarskie i stomatologiczne (5,5% wszystkich w kraju). W przeciwieństwie do przychodni, ich liczba od 2017 r. zmalała (o 40,6%). W większości (84,4%) były to praktyki stomatologiczne. Ponad połowę prowadzonych praktyk lekarskich (52,6%) stanowiły praktyki indywidualne specjalistyczne. Ze wszystkich praktyk lekarskich 78,6% dostępnych było w miastach, przy czym 29,7% w Bydgoszczy i w Toruniu.

W końcu 2022 r. w placówkach ambulatoryjnej opieki zdrowotnej działało łącznie 3,5 tys. poradni (4,6% wszystkich w kraju). Wśród nich dominowały poradnie specjalistyczne (70,7%). Ponadto 16,5% stanowiły poradnie stomatologiczne, a 12,0% poradnie podstawowej opieki zdrowotnej (POZ). Pozostałe 0,8% to poradnie nocnej i świątecznej opieki zdrowotnej.

W porównaniu z sytuacją sprzed pandemii COVID-19 nieznacznie zwiększyła się dostępność mieszkańców województwa kujawsko-pomorskiego do placówek ambulatoryjnej opieki zdrowotnej. W końcu 2022 r. średnio przypadały 1702 osoby na 1 taki podmiot (w Polsce było to 1448 osób na 1 placówkę), tj. o 56 osób na 1 podmiot mniej niż pięć lat wcześniej i o 61 osób na jedną placówkę mniej niż w 2020 r. Dostępność do placówek dla mieszkańców była zróżnicowana terytorialnie. W 2022 r. w miastach z 1 placówki mogło korzystać średnio w województwie 1249 mieszkańców, tj. o 2182 osoby mniej niż na wsiach.

Na koniec 2022 r. w województwie kujawsko-pomorskim działało więcej przychodni niż w 2020 r.

Mapa 1. Ambulatoryjna opieka zdrowotna w 2022 r.



a Przychodnie i praktyki lekarskie.

Większy dostęp do placówek ambulatoryjnej opieki zdrowotnej w województwie kujawsko-pomorskim mają mieszkańcy miast niż wsi. W 2022 r. na wsiach przypadało 2,5 krotnie więcej osób na 1 placówkę niż w miastach

W 31 gminach ze 144 w województwie kujawsko-pomorskim w 2022 r. przypadało przeciętnie mniej mieszkańców na 1 placówkę ambulatoryjnej opieki zdrowotnej niż średnio w województwie. W 2017 r. było to 46 gmin, a w 2020 r. 41 gmin. W grupie tej w 2022 r. znajdowały się m.in. oba miasta wojewódzkie, tj. Bydgoszcz (1166 osób na 1 placówkę) i Toruń (1322 osoby na 1 placówkę). Przeciętnie najmniejsza liczba mieszkańców przypadała na 1 placówkę ambulatoryjnej opieki zdrowotnej w Ciechocinku (570 osób). Natomiast najwięcej osób odnotowano w gminie wiejskiej Aleksandrów Kujawski (11995 osób na 1 placówkę).

Udogodnienia dla potrzeb osób z niepełnosprawnościami w 2022 r. zapewniało 91,2% wszystkich podmiotów ambulatoryjnej opieki zdrowotnej w województwie, tj. o 5,2 p. proc. więcej niż w 2017 r. Przy czym sytuacja w przychodniach pod tym względem była lepsza niż w przypadku praktyk lekarskich (odpowiednio 94,1% i 76,0% placówek posiadało udogodnienia).

Wykres 1. Odsetek przychodni i praktyk lekarskich ambulatoryjnej opieki zdrowotnej posiadających wybrane udogodnienia przystosowane do potrzeb osób z niepełnosprawnościami w 2022 r.

Stan na 31 grudnia



W porównaniu z 2017 r. najbardziej zwiększył się udział placówek wyposażonych w posadzki antypoślizgowe (o 15,6 p. proc.). Niewiele mniej (wzrost o 14,9 p. proc.) przybyło toalet przystosowanych dla osób z niepełnosprawnościami.

W 2022 r. w placówkach ambulatoryjnej opieki zdrowotnej w województwie kujawsko-pomorskim udzielono 17,4 mln porad¹ (5,2% wszystkich w kraju), tj. o 15,5% więcej niż w 2020 r. i tyle samo ile w 2017 r. Zdecydowaną ich większość (84,9%) zrealizowano w miastach. Na same miasta wojewódzkie, tj. Bydgoszcz i Toruń przypadło 40,5% porad udzielonych w województwie.

W 2022 r. w województwie najwięcej porad ambulatoryjnych (56,4%) udzielono w ramach podstawowej opieki zdrowotnej (POZ). Drugie pod względem udziału w strukturze były lekarskie specjalistyczne (33,3%). Lekarze dentyści udzielili 8,6% wszystkich porad, a pozostałe 1,7% zrealizowano w ramach nocnej i świątecznej opieki zdrowotnej.

Porad ambulatoryjnych częściej udzielano kobietom. W 2022 r. w zakresie opieki specjalistycznej stanowiły one 60,9% pacjentów, a 56,7% w ramach POZ.

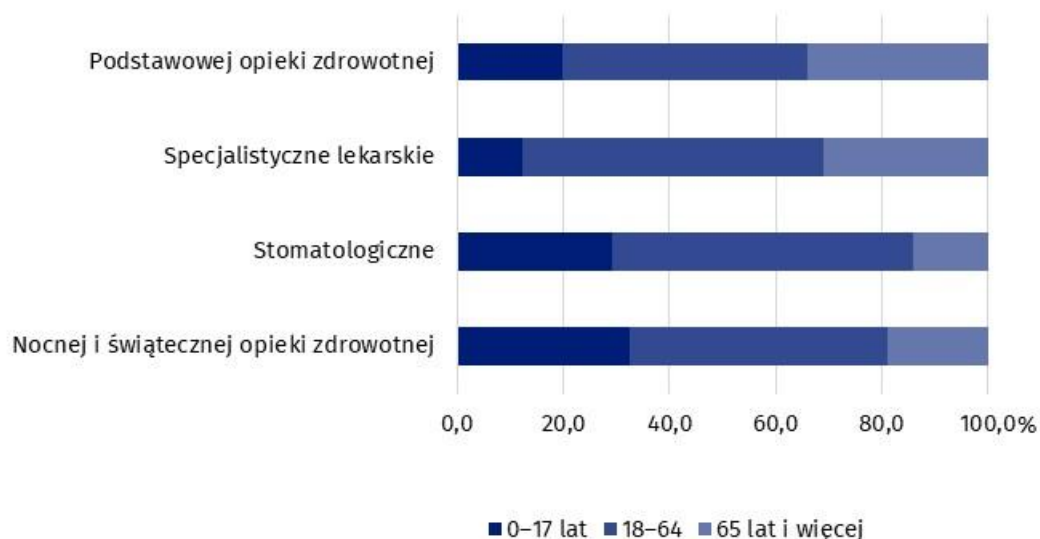
W strukturze porad lekarskich i stomatologicznych udzielanych w województwie kujawsko-pomorskim maleje udział teleporad wprowadzonych z początkiem 2020 r. dla zapobiegania rozprzestrzenianiu się choroby zakaźnej. W 2022 r. stanowiły one 9,2% wszystkich zrealizowanych porad, tj. o 17,2 p. proc. mniej niż w 2020 r. W ramach POZ udział teleporad wyniósł 13,0%, a 5,0% w poradniach specjalistycznych.

W 2022 r. w województwie kujawsko-pomorskim 50,5% porad lekarskich udzielono osobom w wieku 18–64 lata. Osobom starszym w wieku 65 lat i więcej udzielono 31,1% wszystkich porad, a 18,4% dzieciom i młodzieży w wieku 0–17 lat.

W 2022 r. w województwie kujawsko-pomorskim spośród wszystkich poradni specjalistycznych z teleporad najczęściej korzystano w poradniach zdrowia psychicznego

¹ Łącznie z poradami finansowanymi przez pacjentów (środki niepubliczne); bez porad ambulatoryjnych udzielonych pacjentom niehospitalizowanym w izbach przyjęć szpitali ogólnych.

Wykres 2. Struktura porad ambulatoryjnych według rodzaju porad i grup wieku pacjentów w 2022 r.



Osobom starszym udzielono w omawianym roku 5,4 mln porad lekarskich i stomatologicznych (5,3% wszystkich w kraju), tj. więcej zarówno w porównaniu z 2020 r. (o 11,9%), jak i względem 2017 r. (o 8,4%). W strukturze porad przeważały te udzielone przez lekarzy POZ (61,9%). Specjalistyczne porady lekarskie stanowiły 33,2% wszystkich porad udzielonych tej grupie osób. Pozostałe 4,9% udziału przypadło na porady stomatologiczne oraz te udzielone w ramach nocnej i świątecznej opieki zdrowotnej.

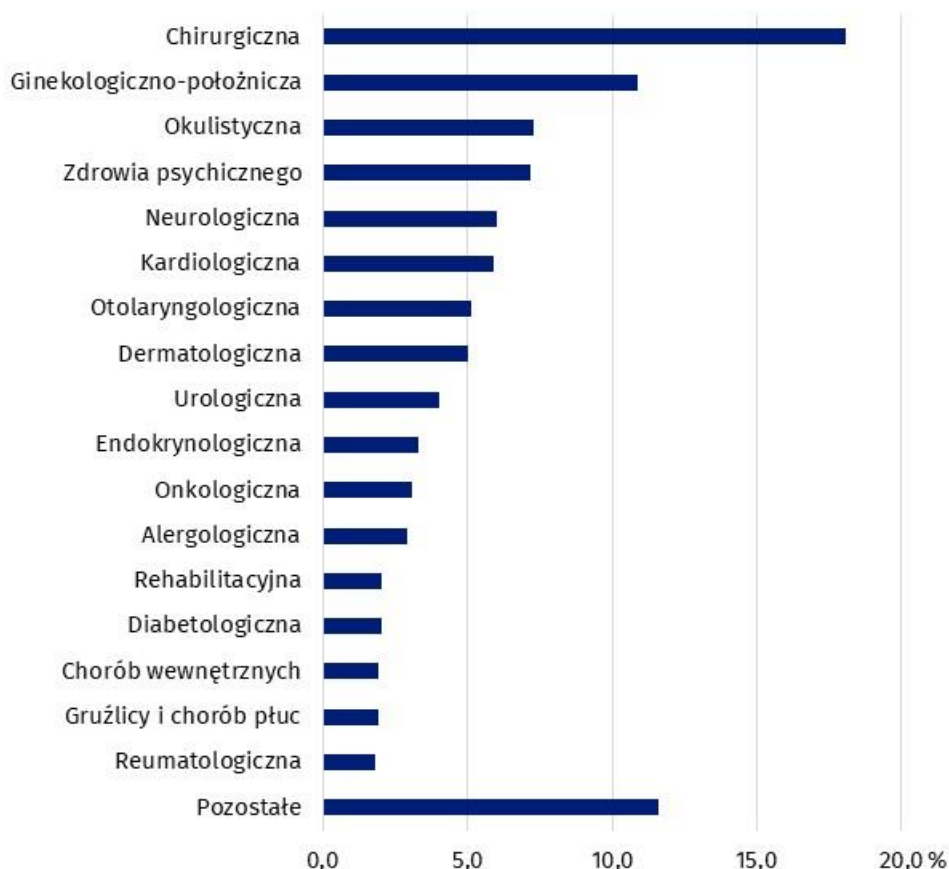
W 2022 r. dzieciom i młodzieży (do 18. roku życia) udzielono 3,2 mln porad (5,1% wszystkich w kraju), tj. wyraźnie więcej niż w 2020 r. (o 40,3%), ale mniej niż w 2017 r. (o 5,7%). Najwięcej, bo 60,9%, zrealizowano ich w ramach POZ. Specjalistyczne porady lekarskie to 22,5% wszystkich porad udzielonych tej grupie osób, a 13,6% to porady stomatologiczne. Pozostałe 3,0% zrealizowano w ramach nocnej i świątecznej opieki zdrowotnej.

Porównując strukturę porad ambulatoryjnych udzielonych w 2022 r. pod względem ich rodzaju i grup wieku pacjentów do poprzednich analizowanych lat nie zaobserwowano istotnych różnic. Uwagę zwracają jedynie zmiany w grupie osób starszych, tj. w porównaniu z 2020 r. wzrost udziału porad specjalistycznych (o 3,2 p. proc.), a spadek udziału porad udzielonych w ramach POZ (o 3,6 p. proc.).

W 2022 r. udzielono 5,8 mln porad specjalistycznych w ramach ambulatoryjnej opieki zdrowotnej (4,8% wszystkich w kraju). Była to zbliżona liczba do tej sprzed pandemii (wzrost zaledwie o 0,2%), ale wyraźnie większa (o 17,9%) niż w 2020 r. Najwięcej porad (18,1%) udzielono w poradniach chirurgicznych. Zarówno w porównaniu z 2017 r., jak i z 2020 r. największy wzrost udzielonych porad miał miejsce w poradniach chorób wewnętrznych (odpowiednio o 116,4% i o 70,2%), a spadek najbardziej zaznaczył się w poradniach chorób zakaźnych (odpowiednio o 38,6% i o 13,1%).

W 2022 r. województwo kujawsko-pomorskie zajęło 6. pozycję wśród wszystkich województw pod względem liczby porad lekarskich udzielonych w ambulatoryjnych placówkach opieki zdrowotnej w przeliczeniu na liczbę mieszkańców

Wykres 3. Struktura specjalistycznych porad lekarskich według rodzaju poradni w 2022 r.



W 2022 r. w województwie kujawsko-pomorskim udzielono 1,0 mln porad lekarskich chirurgicznych, wśród których 39,2% stanowiły specjalistyczne porady lekarskie udzielone w poradniach chirurgii urazowo-ortopedycznej

W województwie kujawsko-pomorskim w 2022 r. przypadło przeciętnie 7,9 porad ambulatoryjnych na 1 mieszkańca (tyle samo w kraju), tj. o 0,4 porad lekarskich na 1 mieszkańca więcej niż przed pandemią COVID-19 i o 1,1 porad lekarskich na 1 mieszkańca więcej niż w 2020 r., w którym wprowadzono obostrzenia. Wskaźnik ten był znacznie wyższy w miastach niż na wsiach (wynosił odpowiednio 11,5 i 2,9).

W 2022 r., podobnie jak w 2017 r. i w 2020 r., wartość omawianego wskaźnika była zróżnicowana w gminach województwa kujawsko-pomorskiego. W 23 gminach (16,0%) liczba porad przypadająca na 1 mieszkańca przewyższała średnią wojewódzką. Przeciętnie najwięcej porad lekarskich udzielono w gminie miejskiej Radziejów (23,5 porady lekarskie na 1 mieszkańca). Wyższe wartości wskaźnika niż średnia dla województwa odnotowano także w obu miastach wojewódzkich, tj. w Bydgoszczy (12,6 porad lekarskich na 1 mieszkańca) i w Toruniu (10,6 porad lekarskich na 1 mieszkańca). Wymienione gminy miejskie należą do tych, w których udział osób starszych był większy niż średnio w województwie (19,6%).

Poniżej jednej porady na 1 mieszkańca przypadło średnio w gminach wiejskich Chetmno i Lipno. Gminy te z kolei, w przeciwieństwie do wymienionych wyżej miejskich, należały do tych, ze znacznym udziałem dzieci i młodzieży do 18. roku życia w strukturze ludności (większym niż 20,5%; średni udział w województwie wynosił 18,3%). Natomiast wartości współczynnika starości demograficznej uplasowały te gminy w grupie tych z wartością poniżej 15,0%, tj. niższą niż średnia w województwie.

Źródłem zaprezentowanych danych statystycznych w zakresie ambulatoryjnej opieki zdrowotnej jest sprawozdawczość Głównego Urzędu Statystycznego — sprawozdanie ZD-3. Dane statystyczne podano łącznie z jednostkami podległymi Ministerstwu Obrony Narodowej i Ministerstwu Spraw Wewnętrznych i Administracji.

W przypadku cytowania danych Głównego Urzędu Statystycznego prosimy o zamieszczenie informacji: „Źródło danych GUS”, a przypadku publikowania obliczeń dokonanych na danych opublikowanych przez GUS prosimy o zamieszczenie informacji: „Opracowanie własne na podstawie danych GUS”.

Opracowanie merytoryczne:
Urząd Statystyczny w Bydgoszczy

Dyrektor dr Wiesława Gierańczyk
Tel: 52 366 93 90

Rozpowszechnianie:
Zespół do spraw obsługi mediów

Tel: 539 671 457, 532 457 701

Kujawsko-Pomorski Ośrodek Badań Regionalnych

Tel: 539 671 457

e-mail: media_USBDG@stat.gov.pl



bydgoszcz.stat.gov.pl



@BYDGOSZCZ_STAT



@GlownyUrządStatystyczny



gus_stat



glownyurządstatystycznygus



glownyurządstatystyczny

Powiązane opracowania

[Opracowania sygnałne – Zdrowie. Pomoc społeczna](#)

[Raport o sytuacji społeczno-gospodarczej województwa kujawsko-pomorskiego 2023](#)

[Rocznik Statystyczny Województwa Kujawsko-Pomorskiego 2022](#)

Temat dostępny w bazach danych

[Dziedzinowa Baza Wiedzy \(DBW\) – Zdrowie i Ochrona zdrowia](#)

[Bank Danych Lokalnych \(BDL\) – Ochrona zdrowia, Opieka społeczna i świadczenia na rzecz rodziny](#)

Ważniejsze pojęcia dostępne w słowniku

[Ambulatoryjne świadczenie zdrowotne](#)

[Ambulatoryjne świadczenia specjalistyczne](#)

[Podstawowa opieka zdrowotna](#)

[Porada](#)

[Praktyka lekarska](#)