

# Ochrona zdrowia w województwie kujawsko-pomorskim w 2021 r.

31.08.2022 r.



**11,7%**

wzrost liczby specjalistycznych porad lekarskich udzielonych w ramach opieki ambulatoryjnej w 2021 r. w porównaniu z rokiem poprzednim

W 2021 r. w porównaniu z rokiem poprzednim zwiększyła się w województwie kujawsko-pomorskim liczba przychodni, a zmalała liczba praktyk lekarskich i stomatologicznych świadczących usługi w zakresie ambulatoryjnej opieki zdrowotnej. W placówkach tych w omawianym roku względem roku poprzedniego odnotowano wzrost liczby udzielonych porad lekarskich, których zdecydowaną większość realizowano w miastach.

## Przychodnie i praktyki lekarskie

Najczęstszym miejscem kontaktu pacjenta ze służbą zdrowia są placówki ambulatoryjnej opieki zdrowotnej, do których zalicza się przychodnie oraz praktyki lekarskie i stomatologiczne. W końcu 2021 r. w województwie kujawsko-pomorskim działało 920 **przychodni** (4,2% wszystkich w kraju), tj. o 1,7% więcej niż w 2020 r. Większość z nich (77,8%) to placówki położone w miastach. Przy czym 36,2% mieściła się w obu miastach wojewódzkich, tj. w Bydgoszczy i w Toruniu. Przychodnie przyszpitalne stanowiły 8,3% wszystkich placówek w województwie.

W tym samym roku działało w województwie 210 **praktyk lekarskich i stomatologicznych** (5,6% wszystkich w kraju), tj. o 15,0% mniej niż rok wcześniej. Większość z nich to praktyki stomatologiczne (85,2%). Ze wszystkich praktyk 78,1% dostępna była w miastach.

W Bydgoszczy i w Toruniu zlokalizowanych było 31,0% ogółu placówek.

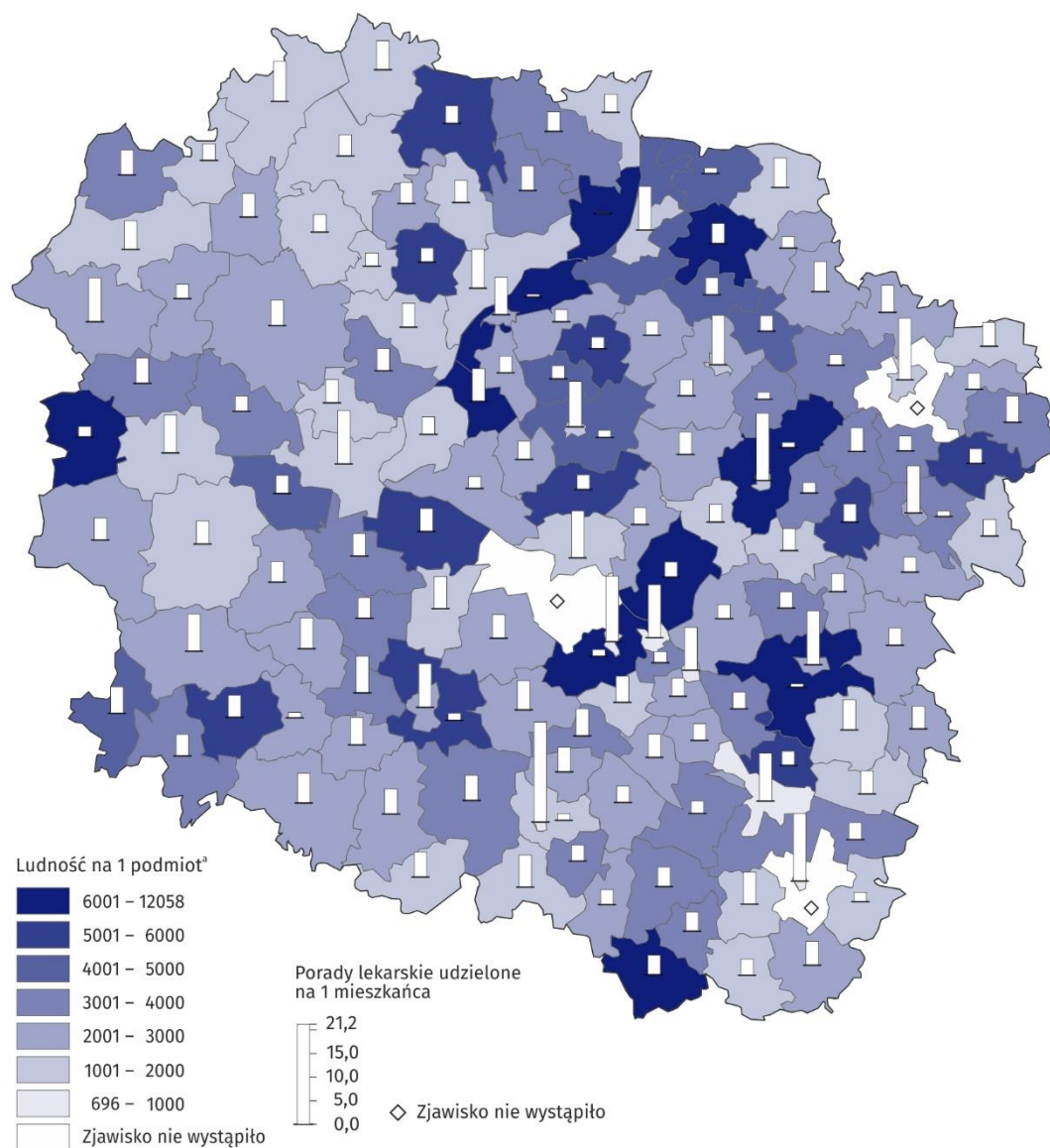
W końcu 2021 r. w placówkach ambulatoryjnej opieki zdrowotnej działało łącznie 3,3 tys. **poradni** (4,5% wszystkich w kraju), tj. o 1,6% mniej niż w 2020 r. Wśród nich dominowały poradnie specjalistyczne (69,6%). Ponadto 17,0% stanowiły poradnie stomatologiczne, a 12,5% poradnie podstawowej opieki zdrowotnej. Pozostałe 0,9% to poradnie nocnej i świątecznej opieki zdrowotnej.

**Udogodnienia dla potrzeb osób z niepełnosprawnościami** w 2021 r. zapewniało 89,9% wszystkich podmiotów ambulatoryjnej opieki zdrowotnej w województwie, tj. o 0,8 p. proc. więcej niż w 2020 r. Dostosowane odpowiednio toalety posiadało 71,2% placówek, a 69,6% obiektów dysponowało pochylniami, podjazdami lub platformami ułatwiającymi wejście do budynku. W posadzki antypoślizgowe wyposażonych było 38,5% podmiotów, a w odpowiednią windę 27,7% placówek (w tym 21,0% miało windy dla poruszających się na wózkach inwalidzkich). Automatycznie otwierane drzwi wejściowe do budynku posiadało 13,0% placówek. Udogodnienia w kontaktach osobom słabowidzącym i niewidomym zapewniało 3,5% podmiotów, a 1,9% osobom niedosłyszącym i niesłyszącym.

W 2021 r. w porównaniu z rokiem poprzednim nieznacznie zmniejszyła się **dostępność mieszkańców** województwa kujawsko-pomorskiego **do placówek ambulatoryjnej opieki zdrowotnej**. W końcu omawianego roku przypadało średnio 1812 osób na 1 taki podmiot (w Polsce średnio 1481 osób na 1 placówkę), tj. o 22 osoby na 1 podmiot więcej niż rok wcześniej. Dostępność omawianych placówek dla mieszkańców była zróżnicowana pod względem terytorialnym. W miastach na 1 placówkę przypadało średnio w województwie 1357 mieszkańców, tj. o 2059 osób mniej niż na wsiach.

W omawianym roku w 35 gminach spośród 144 w województwie kujawsko-pomorskim przypadało przeciętnie mniej mieszkańców na 1 placówkę ambulatoryjnej opieki zdrowotnej niż średnio w województwie. W grupie tej znajdowały się m.in. obie stolice województwa, tj. Bydgoszcz (1294 osoby na 1 placówkę) i Toruń (1448 osób na 1 placówkę). Przeciętnie najmniejsza liczba mieszkańców przypadała na 1 placówkę ambulatoryjnej opieki zdrowotnej w Ciechocinku (696 osób na 1 placówkę). Największe obciążenie korzystającymi odnotowano w gminie wiejskiej Aleksandrów Kujawski (12058 osób na 1 placówkę).

Mapa 1. Ambulatoryjna opieka zdrowotna w 2021 r.



a Stan na 31 grudnia. Przychodnie oraz praktyki lekarskie i stomatologiczne.

### Porady ambulatoryjne<sup>1</sup>

W 2021 r. w placówkach ambulatoryjnej opieki zdrowotnej w województwie kujawsko-pomorskim udzielono 16,5 mln **porad** (5,2% wszystkich w kraju), tj. o 9,8% więcej niż w roku poprzednim. Zdecydowana ich większość (84,5%) została udzielona w miastach. Na same stolice województwa, tj. Bydgoszcz i Toruń przypadło 39,3% porad udzielonych w województwie.

W omawianym roku w województwie najwięcej porad ambulatoryjnych (57,0%) udzielono w ramach podstawowej opieki zdrowotnej. Blisko 1/3 stanowiły lekarskie porady specjalistyczne (33,2%). Lekarze dentyści udzielili 8,2% wszystkich porad, a pozostałe 1,5% zrealizowano w ramach nocnej i świątecznej opieki zdrowotnej.

Porad ambulatoryjnych częściej udzielano kobietom. W 2021 r. w zakresie opieki specjalistycznej stanowiły one 60,6% pacjentów, natomiast 57,1% w podstawowej opiece zdrowotnej.

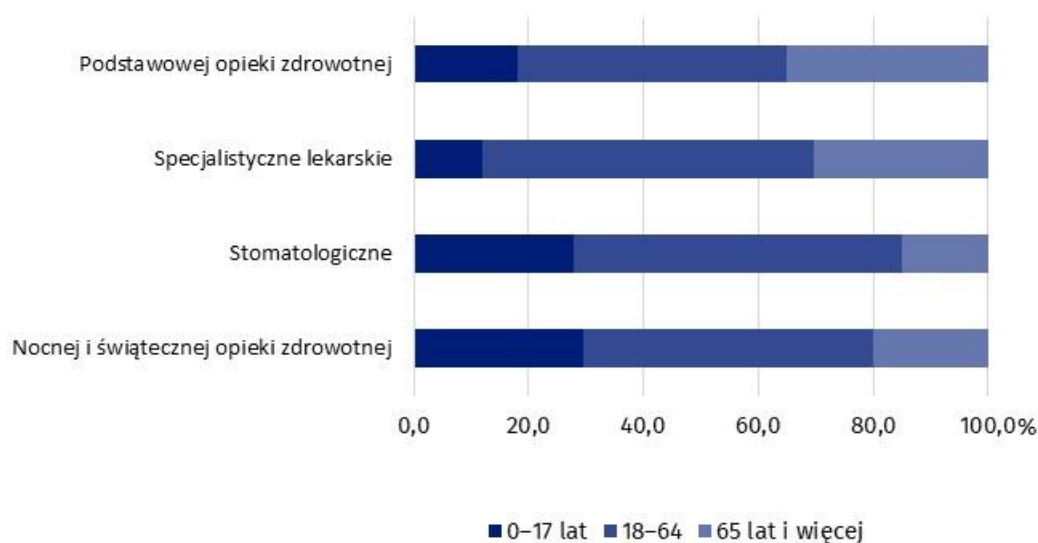
Od początku 2020 r. funkcjonowanie społeczeństwa przebiega w warunkach obostrzeń związanych z pandemią COVID-19. Jedną z form zapobiegania rozprzestrzenianiu się choroby zakaźnej było wprowadzenia porad lekarskich w formie **teleporad**. W 2021 r. stanowiły one 20,3% wszystkich porad lekarskich udzielonych w województwie kujawsko-pomorskim. Było

Większy dostęp do placówek ambulatoryjnej opieki zdrowotnej w 2021 r. w województwie kujawsko-pomorskim mieli mieszkańcy miast niż wsi. Na wsiach przypadało 2,5 krotnie więcej osób na 1 placówkę, niż w miastach

<sup>1</sup> łącznie z poradami finansowanymi przez pacjentów (środki niepubliczne); bez porad ambulatoryjnych udzielonych pacjentom niehospitalizowanym w izbach przyjęć szpitali ogólnych.

to o 6,1 p. proc. mniej niż w 2020 r. Udział teleporad w podstawowej opiece zdrowotnej wyniósł 29,6%, a w poradniach specjalistycznych dotyczyły one 9,1% udzielonych porad lekarskich.

**Wykres 1. Struktura porad ambulatoryjnych według rodzaju porad i grup wieku pacjentów w 2021 r.**



W 2021 r. w województwie kujawsko-pomorskim ponad połowa (51,3%) porad lekarskich została udzielona ludności w wieku 18–64 lata. 31,6% wszystkich porad udzielono osobom w wieku 65 lat i więcej, a dzieciom i młodzieży w wieku 0–17 lat – 17,1%.

**Osobom starszym** (w wieku 65 lat i więcej) udzielono w omawianym roku 5,2 mln porad lekarskich (5,3% wszystkich w kraju), tj. o 7,8% więcej niż w 2020 r. W ich strukturze przeważały te zrealizowane w ramach podstawowej opieki zdrowotnej (63,2%). Było to o 2,3 p. proc. mniej niż rok wcześniej. Specjalistyczne porady lekarskie stanowiły 32,0% wszystkich porad udzielonych tej grupie osób (o 2,0 p. proc. więcej niż w 2020 r.). Śladowy udział stanowiły porady stomatologiczne oraz te udzielone w ramach nocnej i świątecznej opieki zdrowotnej (łącznie 4,9%).

W 2021 r. **dzieciom i młodzieży** (do 18. roku życia) udzielono 2,8 mln porad (5,2% wszystkich w kraju), tj. 23,7% więcej niż rok wcześniej. Najwięcej, bo 60,8%, zrealizowano w ramach podstawowej opieki zdrowotnej. Specjalistyczne porady lekarskie stanowiły 23,1% wszystkich porad udzielonych tej grupie osób, a 13,4% porady stomatologiczne. Pozostałe 2,7% zrealizowano w ramach nocnej i świątecznej opieki zdrowotnej. Struktura porad udzielonych osobom w wieku 0–17 lat nie zmieniła się znacząco w porównaniu z 2020 r.

W 2021 r. udzielono 5,5 mln **porad specjalistycznych** w ramach ambulatoryjnej opieki zdrowotnej (4,8% wszystkich w kraju), tj. o 11,7% więcej niż w roku poprzednim. Najwięcej z nich (18,6%) było porad chirurgicznych. W tej grupie znaczący był udział porad ginekologiczno-położniczych (11,0%).

W województwie kujawsko-pomorskim w 2021 r. przypadło przeciętnie 7,4 porad ambulatoryjnych na 1 mieszkańca (7,5 w kraju), tj. o 0,7 porad lekarskich na 1 mieszkańca mniej niż w roku poprzednim. Wskaźnik ten był znacznie wyższy w miastach niż na wsiach i wyniósł odpowiednio 10,6 i 2,8 porad ambulatoryjnych na 1 mieszkańca.

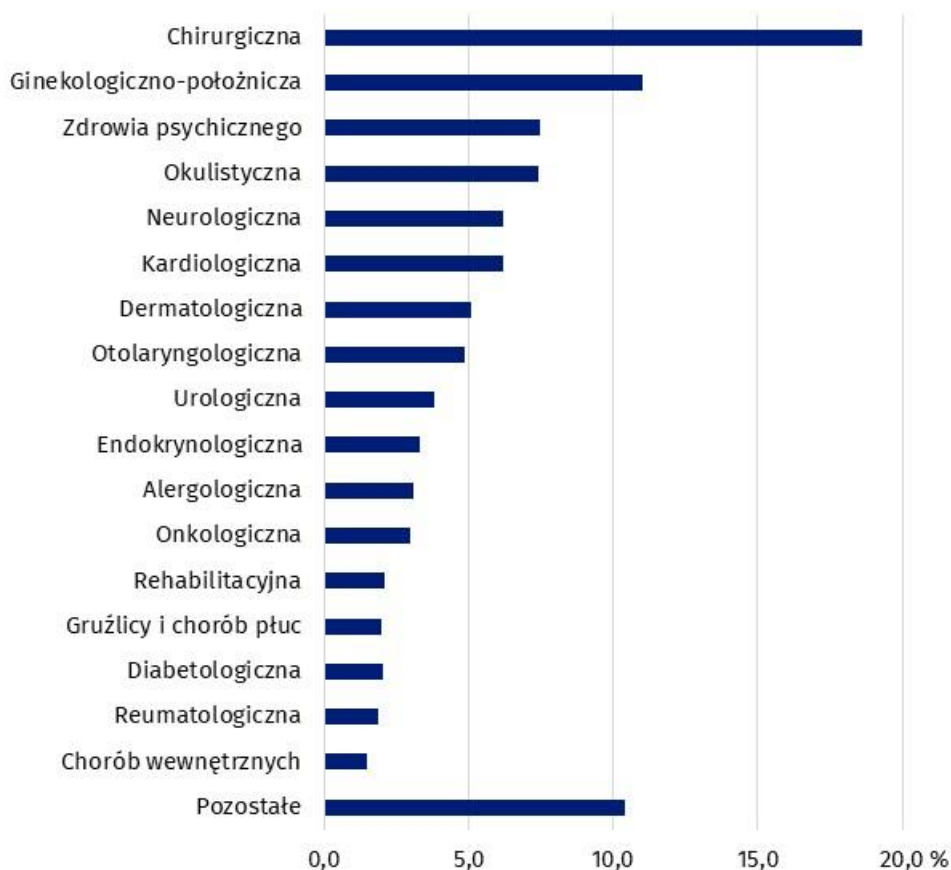
Wartość omawianego wskaźnika w 2021 r. była zróżnicowana w poszczególnych gminach województwa kujawsko-pomorskiego. Ze wszystkich 144 gmin, w 23 liczba porad przypadająca na 1 mieszkańca przewyższała średnią wojewódzką. Przeciętnie najwięcej porad lekarskich na 1 mieszkańca udzielono w gminie miejskiej Radziejów (21,2 porad lekarskich na 1 mieszkańca). Wyższe wartości wskaźnika niż średnia dla województwa odnotowano także w obu miastach stołecznych, tj. w Bydgoszczy (11,3 porad lekarskich na 1 mieszkańca) i w Toruniu (10,0 porad lekarskich na 1 mieszkańca). Wymienione gminy miejskie należą do grupy gmin w województwie, w których w omawianym roku w strukturze ludności znaczny udział (powyżej 21,0%) miały osoby starsze w wieku 65 lat i więcej. Dla porównania współczynnik starości demograficznej w województwie wyniósł 18,8%.

W 2021 r. w województwie kujawsko-pomorskim udzielono 1,0 mln porad lekarskich chirurgicznych, wśród których 39,4% stanowiły specjalistyczne porady lekarskie udzielone w poradniach chirurgii urazowo-ortopedycznej

Poniżej jednej porady na 1 mieszkańca przypadało średnio w gminach wiejskich: Dragacz, Chełmno i Lipno. Gminy te z kolei, w przeciwieństwie do wymienionych wyżej miejskich, należą do tych, ze znacznym udziałem dzieci i młodzieży do 18. roku życia w strukturze ludności (większym niż 20,0%; średni udział w województwie to 19,0%). Natomiast wartości współczynnika starości demograficznej uplasowały te gminy w grupie tych z wartością poniżej 16,5%, tj. niższą niż średnia w województwie.

W końcu 2021 r. na obszarze gmin wiejskich: Brodnica, Kowal i Wielka Nieszawka nie prowadziły działalności przychodnie i praktyki lekarskie, a tym samym nie odnotowano tam porad lekarskich.

**Wykres 2. Struktura specjalistycznych porad lekarskich według rodzaju poradni w 2021 r.**



\*\*\*

Źródłem zaprezentowanych danych statystycznych w zakresie ambulatoryjnej opieki zdrowotnej jest sprawozdawczość Głównego Urzędu Statystycznego — sprawozdanie ZD-3. Dane statystyczne podano łącznie z jednostkami podległymi Ministerstwu Obrony Narodowej i Ministerstwu Spraw Wewnętrznych i Administracji.

Opracowanie merytoryczne:  
**Urząd Statystyczny w Bydgoszcy**  
**Dyrektor dr Wiesława Gierańczyk**  
Tel: 52 366 93 90

Rozpowszechnianie:  
**Zespół do spraw obsługi mediów**  
Tel: 539 671 457, 532 457 701

**Kujawsko-Pomorski Ośrodek Badań Regionalnych**  
Tel: 539 671 457  
e-mail: [media\\_USBdg@stat.gov.pl](mailto:media_USBdg@stat.gov.pl)



[bydgoszcz.stat.gov.pl](http://bydgoszcz.stat.gov.pl)



[@BYDGOSZCZ\\_STAT](https://twitter.com/BYDGOSZCZ_STAT)



[@GlownyUrządStatystyczny](https://www.facebook.com/GlownyUrządStatystyczny)



[gus\\_stat](https://www.instagram.com/gus_stat)



[glownyurządstatystyczny](https://www.youtube.com/glownyurządstatystyczny)



[glownyurządstatystyczny](https://www.linkedin.com/company/glownyurządstatystyczny)

#### **Powiązane opracowania**

[Opracowania sygnałne – Zdrowie. Pomoc społeczna](#)

[Informacje prasowe – Kształcenie kadry medycznej na uczelniach](#)

[Informacje prasowe – Krwiodawstwo](#)

#### **Temat dostępny w bazach danych**

[Dziedzinowa Baza Wiedzy \(DBW\) – Zdrowie i Ochrona zdrowia](#)

[Bank Danych Lokalnych \(BDL\) – Ochrona zdrowia, Opieka społeczna i świadczenia na rzecz rodziny](#)

#### **Ważniejsze pojęcia dostępne w słowniku**

[Ambulatoryjne świadczenie zdrowotne](#)

[Ambulatoryjne świadczenia specjalistyczne](#)

[Podstawowa opieka zdrowotna](#)

[Porada](#)

[Praktyka lekarska](#)

[Przychodnia](#)