

Ochrona zdrowia w województwie kujawsko-pomorskim w 2019 r.

31.08.2020 r.

 **2,0%**

wzrost liczby porad ambulatoryjnych udzielonych osobom w wieku 65 lat i więcej w 2019 r. w porównaniu z rokiem poprzednim

W województwie kujawsko-pomorskim zapewniony jest dostęp do szeregu usług świadczonych w zakresie systemu ochrony zdrowia. W końcu 2019 r. świadczenia ambulatoryjnej opieki zdrowotnej realizowało 920 przychodni i 272 praktyki lekarskie i stomatologiczne. W 2019 r. udzielono 17,3 mln porad ambulatoryjnych (15,8 mln lekarskich i 1,5 mln stomatologicznych). Do dyspozycji ludności w końcu 2019 r. były 604 apteki ogólnodostępne i 87 punktów aptecznych.

PRZYCHODNIE I PRAKTYKI LEKARSKIE

Najczęstszym miejscem kontaktu pacjenta ze służbą zdrowia są placówki ambulatoryjnej opieki zdrowotnej, do których zalicza się przychodnie i praktyki lekarskie i stomatologiczne. W końcu grudnia 2019 r. w województwie kujawsko-pomorskim funkcjonowało 920 **przychodni** (4,2% wszystkich w kraju), tj. o 1,3% więcej niż w roku poprzednim. Większość z nich (75,8%) to placówki zlokalizowane w miastach. Przy czym 35,3% mieściła się w obu miastach wojewódzkich, tj. w Bydgoszczy i w Toruniu. Przychodnie przyszpitalne stanowiły 8,7% wszystkich placówek w województwie.

W tym samym roku w województwie działały 272 **praktyki lekarskie i stomatologiczne** (6,1% wszystkich w kraju), tj. o 8,1% mniej niż rok wcześniej. Większość z nich stanowiły praktyki stomatologiczne (87,5%). Ze wszystkich praktyk 78,3% była dostępna w miastach. Blisko 30% zlokalizowana była w obu miastach wojewódzkich.

W końcu 2019 r. w placówkach ambulatoryjnej opieki zdrowotnej działało łącznie 3,4 tys. **poradni** (4,5% wszystkich w kraju), tj. o 0,3% więcej niż w roku poprzednim. Dominowały poradnie specjalistyczne (67,5%). Ponadto, 19,0% stanowiły poradnie stomatologiczne, a 12,6% podstawowej opieki zdrowotnej. Pozostałe 0,9% to poradnie nocnej i świątecznej opieki zdrowotnej.

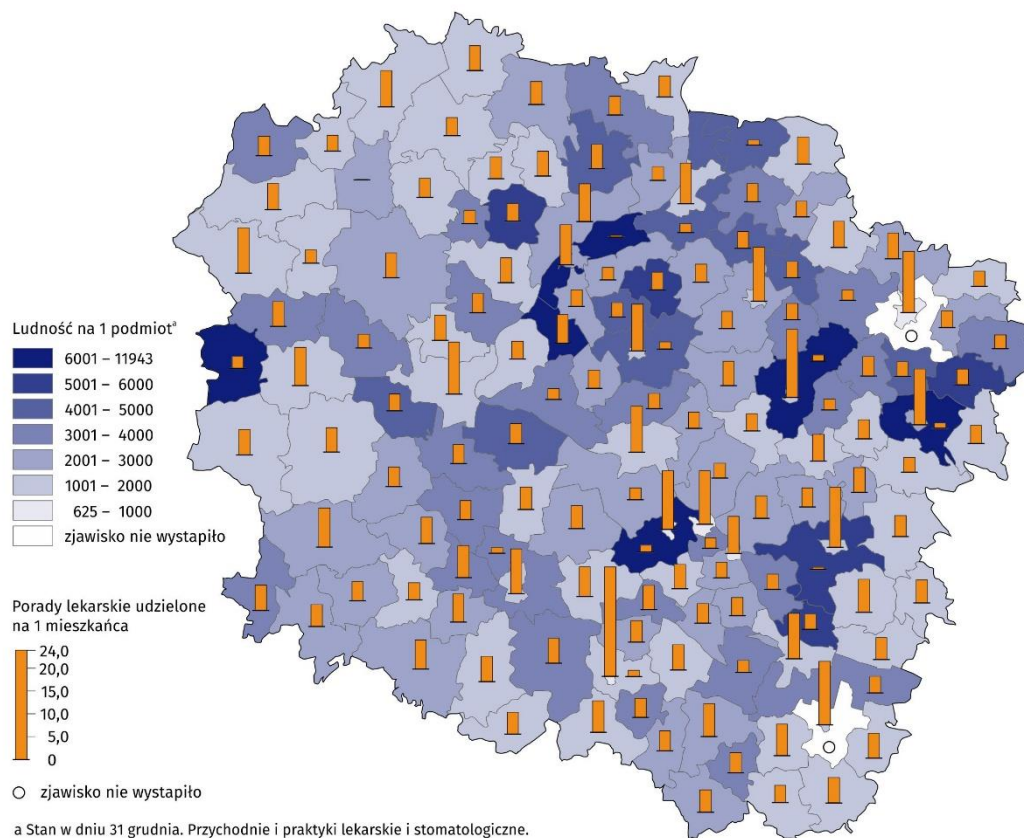
Udogodnienia dla potrzeb osób niepełnosprawnych w 2019 r. zapewniało 88,1% wszystkich podmiotów ambulatoryjnej opieki zdrowotnej w województwie, tj. o 0,6% więcej niż w 2018 r. Pochylnie, podjazdy lub platformy ułatwiające wejście do budynku posiadało 68,6% placówek, a 67,8% odpowiednie toalety. W posadzki antypoślizgowe wyposażonych było 34,6% podmiotów, a w odpowiednią windę 25,3% (w tym 18,1% w windy dla poruszających się na wózku inwalidzkich). Automatycznie otwierane drzwi wejściowe do budynku posiadało 11,7% placówek. Udogodnienia w kontaktach osobom słabowidzącym i niewidomym zapewniało 2,7% podmiotów, a 1,2% osobom niedostępującym i niestępującym.

W końcu 2019 r. w województwie kujawsko-pomorskim przypadało **1739 osób na 1 podmiot ambulatoryjnej opieki zdrowotnej** (w kraju 1461 osób na 1 placówkę), tj. o 13 osób na 1 podmiot więcej niż rok wcześniej. Dostępność omawianych placówek dla mieszkańców była różnicowana pod względem terytorialnym. W miastach z 1 placówki korzystało w województwie średnio 1341 mieszkańców, tj. o 1680 osób mniej niż na terenach wiejskich.

W 45 gminach spośród 144 w województwie kujawsko-pomorskim w 2019 r. przypadało przeciętnie mniej mieszkańców na 1 placówkę ambulatoryjnej opieki zdrowotnej niż średnio w województwie. W grupie tej znajdowały się m.in. oba miasta województwie, tj. Bydgoszcz (1304 osoby na 1 placówkę) i Toruń (1481 osób na 1 placówkę). Przeciętnie najmniejsza liczba mieszkańców korzystała z 1 placówki ambulatoryjnej opieki zdrowotnej w Ciechocinku (625 osoby z 1 placówki). Największe obciążenie korzystającymi odnotowano w gminie wiejskiej Aleksandrów Kujawski (11943 osób na 1 placówkę).

W 2019 r. w województwie kujawsko-pomorskim na 1 placówkę ambulatoryjnej opieki zdrowotnej zlokalizowaną na terenach wiejskich przypadało ponad dwukrotnie więcej mieszkańców niż w miastach

Mapa 1. Ambulatoryjna opieka zdrowotna w województwie kujawsko-pomorskim w 2019 r.



W 2019 r. w województwie kujawsko-pomorskim przypadło średnio 1739 mieszkańców na 1 placówkę ambulatoryjnej opieki zdrowotnej. Spośród 144 gmin, w 43 wskaźnik tej był niższy niż notowany w województwie

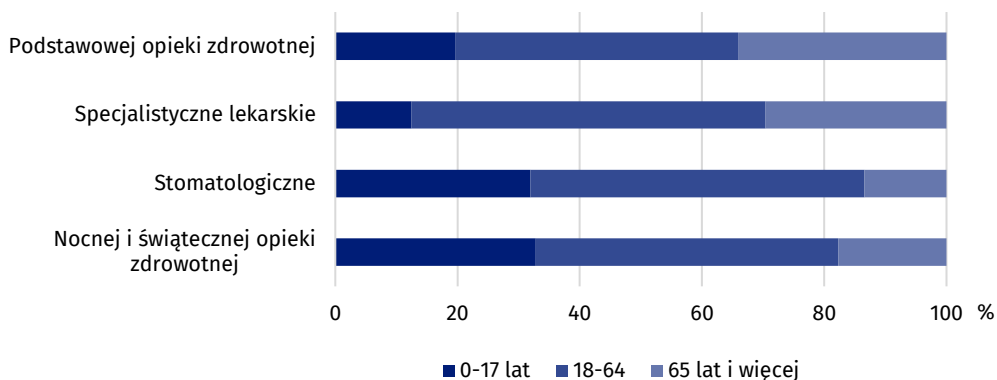
PORADY AMBULATORYJNE¹

W 2019 r. w placówkach ambulatoryjnej opieki zdrowotnej w województwie kujawsko-pomorskim udzielono 17,3 mln **porad** (5,3% wszystkich w kraju), tj. o 0,7% mniej niż w roku poprzednim. Zdecydowana ich większość (84,0%) została udzielona w miastach. Na same miasta wojewódzkie, tj. Bydgoszcz i Toruń przypadło 38,6% porad udzielonych w województwie.

W omawianym roku w województwie najwięcej porad ambulatoryjnych (55,2%) udzielono w ramach podstawowej opieki zdrowotnej. Drugie pod tym względem były porady lekarskie specjalistyczne (33,7%). Lekarze dentyści udzielili 8,9% wszystkich porad, a w ramach nocnej i świątecznej opieki zdrowotnej zrealizowano pozostałe 2,2%.

Porad ambulatoryjnych częściej udzielano kobietom. W 2019 r. w zakresie opieki specjalistycznej stanowiły one 60,4%, natomiast w podstawowej opiece zdrowotnej 56,6%.

Wykres 1. Struktura porad ambulatoryjnych według rodzaju porad i grup wieku pacjentów w województwie kujawsko-pomorskim w 2019 r.



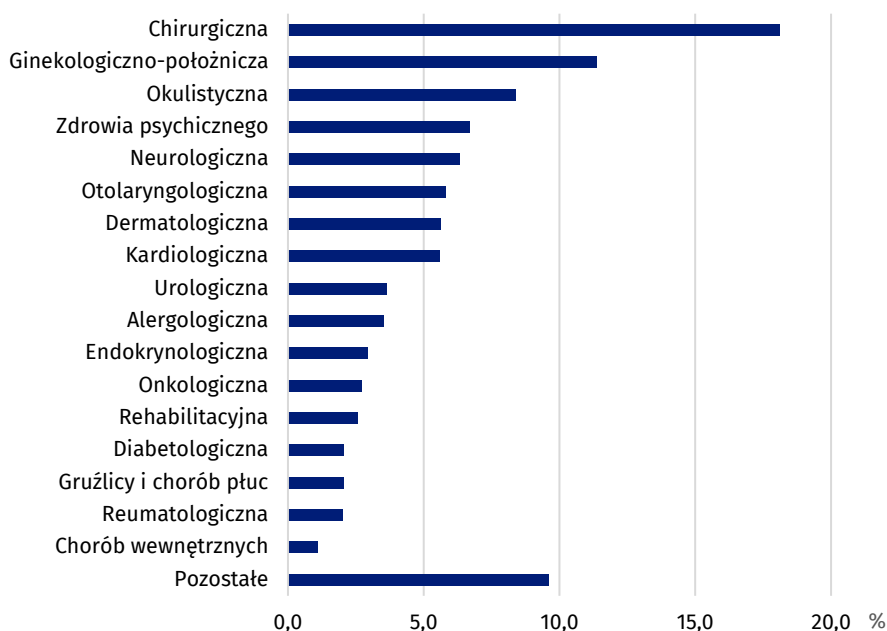
¹ Łącznie z poradami finansowanymi przez pacjentów (środki niepubliczne); bez porad ambulatoryjnych udzielonych pacjentom niehospitalizowanym w izbach przyjęć szpitali ogólnych.

W 2019 r. w województwie kujawsko-pomorskim z ponad połowy (51,1%) udzielonych porad skorzystały osoby w wieku 18–64 lata. Osobom starszym w wieku 65 lat i więcej udzielono 30,4% wszystkich porad, a dzieciom i młodzieży w wieku 0–17 lat – 18,6%.

W omawianym roku **ludności w wieku 65 lat i więcej** udzielono 5,3 mln porad (12,3% wszystkich w kraju), tj. o 2,0% więcej niż w roku poprzednim. W ich strukturze przeważały te zrealizowane w zakresie podstawowej opieki zdrowotnej (62,0%). W ramach specjalistycznej opieki lekarskiej udzielono 32,8% w tej grupie wieku. Uzupełnieniem były porady stomatologiczne (3,9%) i te udzielone w ramach nocnej i świątecznej opieki zdrowotnej (1,3%). Struktura porad udzielonych osobom w wieku 65 lat i więcej nie zmieniła się znacząco w porównaniu z 2018 r.

Spośród 3,2 mln porad udzielonych w 2019 r. **dzieciom i młodzieży do 18. roku życia** (5,4% wszystkich w kraju), tj. 3,6% mniej niż rok wcześniej. Najwięcej, bo 58,2%, zrealizowano w ramach podstawowej opieki zdrowotnej. Było to o 0,3 p. proc. więcej niż rok wcześniej. Specjalistyczne porady lekarskie stanowiły 22,7% wszystkich udzielonych porad tej grupie osób, tj. o 0,5 p. proc. mniej niż w 2018 r., porady stomatologiczne 15,3%, tj. o 0,5 p. proc. mniej w skali roku. Pozostałe 3,8% udzielono w ramach nocnej i świątecznej opieki zdrowotnej, tj. o 0,1 p. proc. więcej niż w roku poprzednim.

Wykres 2. Struktura specjalistycznych porad lekarskich według rodzaju poradni w województwie kujawsko-pomorskim w 2019 r.



W 2019 r. w województwie kujawsko-pomorskim udzielono 1,1 mln porad lekarskich chirurgicznych, wśród których 39,8% stanowiły specjalistyczne porady lekarskie udzielone w poradniach chirurgii urazowo-ortopedycznej

W 2019 r. udzielono 5,8 mln **porad specjalistycznych** w ramach ambulatoryjnej opieki zdrowotnej (5,0% wszystkich w kraju), tj. o 0,3% więcej niż w roku poprzednim. Najwięcej z nich (18,1%) było porad chirurgicznych. W strukturze wyróżniają się także udzielone porady ginekologiczno-położnicze (11,4%).

W województwie kujawsko-pomorskim w 2019 r. przeciętnie przypadło 7,6 porad ambulatoryjnych na 1 mieszkańca, tj. tyle samo w kraju, jak i w roku poprzednim w województwie. Wskaźnik ten był znacznie wyższy w miastach niż na terenach wiejskich i wyniósł odpowiednio 10,8 i 3,0.

Wartość omawianego wskaźnika w 2019 r. była zróżnicowana w poszczególnych gminach województwa kujawsko-pomorskiego. Ze wszystkich 144 gmin, w 22 liczba porad przypadająca na 1 mieszkańca przewyższała średnią wojewódzką. Przeciętnie z największej liczby porad lekarskich korzystał mieszkaniec gminy miejskiej Radziejów (24,0 porady lekarskie na 1 mieszkańca). Wyższe wartości wskaźnika aniżeli średnia dla województwa odnotowano także w obu miastach wojewódzkich, tj. w Bydgoszczy (11,4 porady lekarskie na 1 mieszkańca) i w Toruniu (10,2 porady lekarskie na 1 mieszkańca). Poniżej jednej porady na 1 mieszkańca przypadało średnio w gminach wiejskich Gostycyn, Chełmno i Lipno. W końcu 2019 r. na obszarze gmin wiejskich Brodnica i Kowal nie prowadziły działalności przychodnie i praktyki lekarskich, tym samym nie odnotowano tam porad lekarskich.

APTEKI OGÓLNODOSTĘPNE I PUNKTY APTECZNE

W końcu 2019 r. w województwie kujawsko-pomorskim funkcjonowały 604 **apteki ogólnodostępne**, tj. o 3,8% mniej niż w roku poprzednim. Spośród nich nieco ponad ¼ oferowała sprzedaż pełniac dyżury nocne (2,5% dyżury stałe, 23,0% dyżury okresowe). Większość aptek (84,6%) działała w miastach.

Mieszkańcy województwa w omawianym roku mieli też do dyspozycji 87 **punktów aptecznych**, tj. o 3,6% więcej niż w 2018 r. Wszystkie one zlokalizowane były na terenach wiejskich.

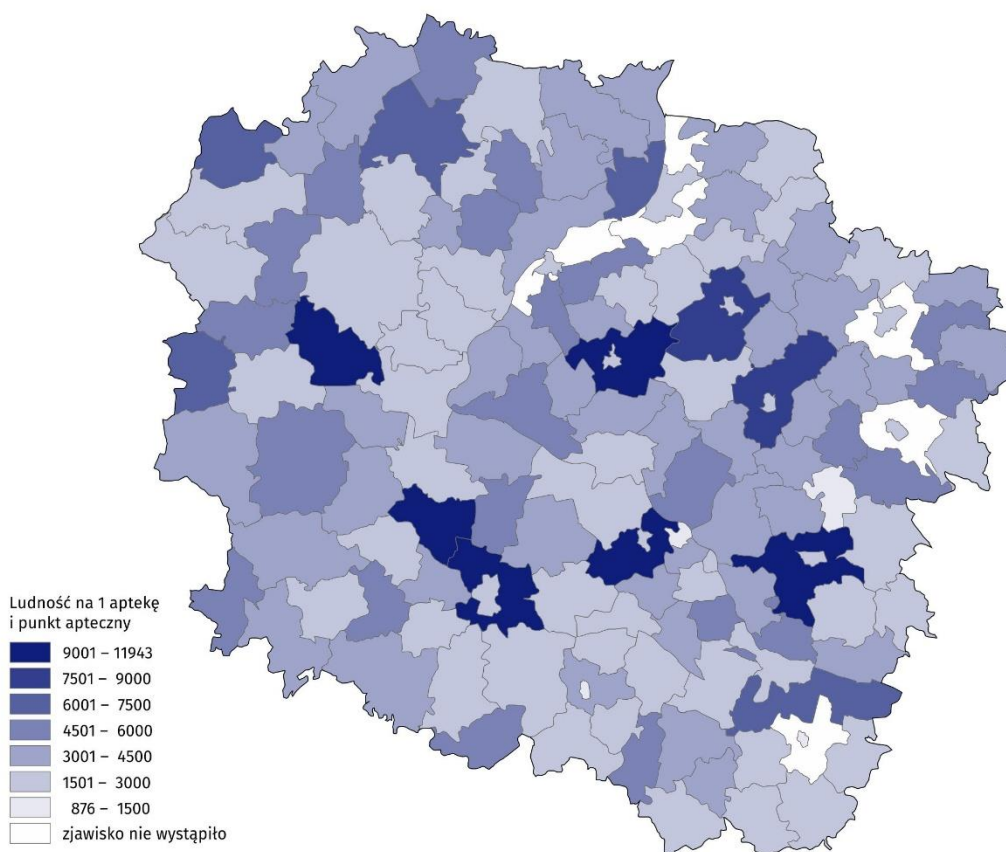
Sprzedaż wysyłkową leków i środków medycznych z wykorzystaniem strony internetowej w 2019 r. prowadziły 3 apteki ogólnodostępne (tyle samo w roku poprzednim). Punkty apteczne takiej formy sprzedaży nie oferowały.

Udogodnienia dla osób niepełnosprawnych w końcu grudnia 2019 r. w województwie posiadało 78,4% aptek i punktów aptecznych. Najwięcej placówek wyposażonych było w pochylnię, podjazd lub platformę ułatwiającą wejście do budynku (57,8% aptek ogólnodostępnych i 56,3% punktów aptecznych).

W końcu 2019 r. w aptekach ogólnodostępnych i punktach aptecznych pracowało 1285 magistrów farmacji oraz 1751 techników farmaceutycznych. Większość pracujących stanowiły kobiety (odpowiednio 80,3% i 94,5%).

Mapa 2. Dostęp mieszkańców województwa kujawsko-pomorskiego do aptek ogólnodostępnych i punktów aptecznych w 2019 r.

Stan w dniu 31 grudnia



W końcu 2019 r. województwie kujawsko-pomorskim przypadało średnio **2999 osób na 1 aptekę ogólnodostępną i punkt apteczny** (w kraju 2848 osób), tj. o 81 osób na 1 placówkę więcej niż w roku poprzednim. Ze wszystkich 144 gmin, w 59 przypadało mniej ludności na 1 placówkę niż średnio w województwie. Najmniej ludności na jedną aptekę ogólnodostępną i punkt apteczny odnotowano w gminie miejskiej Kowal (876 osób na 1 placówkę), a najwięcej – w gminie wiejskiej Aleksandrów Kujawski (11943 osoby na 1 placówkę). Na terenie pięciu gmin wiejskich nie funkcjonowała ani apteka ogólnodostępna, ani punkt apteczny.

W końcu 2019 r. w województwie kujawsko-pomorskim sprzedaż leków i środków medycznych w ramach stałych dyżurów nocnych oferowało mieszkańcom 15 aptek ogólnodostępnych

Źródłem zaprezentowanych danych statystycznych jest sprawozdawczość Głównego Urzędu Statystycznego:

- w zakresie ambulatoryjnej opiece zdrowotnej — sprawozdanie ZD-3. Łącznie z jednostkami podległymi Ministerstwu Obrony Narodowej i Ministerstwu Spraw Wewnętrznych i Administracji;
- w zakresie aptek i punktów aptecznych — sprawozdanie ZD-5.

W przypadku cytowania danych Głównego Urzędu Statystycznego prosimy o zamieszczenie informacji: „Źródło danych GUS”, a przypadku publikowania obliczeń dokonanych na danych opublikowanych przez GUS prosimy o zamieszczenie informacji: „Opracowanie własne na podstawie danych GUS”.

Opracowanie merytoryczne:
Urząd Statystyczny w Bydgoszczy
Dyrektor dr Wiesława Gierańczyk
Tel: 52 366 93 390

Rozpowszechnianie:
Zespół do spraw obsługi mediów
Tel: 52 366 93 49
e-mail: media_USBdg@stat.gov.pl

**Kujawsko-Pomorski Ośrodek
Badań Regionalnych**

tel.: (+48 52) 366 93 03

faks: (+48 52) 366 93 56

e-mail: kpobr@stat.gov.pl



www.bydgoszcz.stat.gov.pl



@BYDGOSZCZ_STAT



@GlownyUrzadStatystyczny

Powiązane opracowania

[Opracowania bieżące – Ochrona zdrowia](#)

[Informacje prasowe – Kształcenie kadry medycznej na uczelniach](#)

[Informacje prasowe – Krwiodawstwo](#)

Temat dostępny w bazach danych

[Dziedzinowa Baza Wiedzy – Zdrowie i Ochrona zdrowia](#)

[BDL – Ochrona zdrowia, Opieka społeczna i świadczenia na rzecz rodziny](#)

Ważniejsze pojęcia dostępne w słowniku

[Ambulatoryjne świadczenia zdrowotne](#)

[Ambulatoryjne świadczenia specjalistyczne](#)

[Apteka](#)

[Apteka ogólnodostępna](#)

[Podstawowa opieka zdrowotna](#)

[Porada](#)

[Praktyka lekarska](#)

[Przychodnia](#)

[Punkt apteczny](#)