

Pomoc społeczna w województwie kujawsko-pomorskim w 2018 r.

 **14,1%**

Wzrost liczby zakładów stacjonarnych pomocy społecznej w porównaniu z 2017 r.

Według stanu w dniu 31 grudnia 2018 r. na terenie województwa kujawsko-pomorskiego działało 81 zakładów stacjonarnych pomocy społecznej (bez filii), w których było 5679 miejsc. Przebywało w nich 5343 mieszkańców, w tym 2251 kobiet. W porównaniu z 2017 r. liczba zakładów stacjonarnych pomocy społecznej zwiększyła się o 14,1%, liczba miejsc w tych zakładach o 6,6%, a mieszkańców o 6,2%.

Placówki

Spośród wszystkich zakładów stacjonarnych pomocy społecznej (bez filii) działających w dniu 31 grudnia 2018 r. w województwie kujawsko-pomorskim 49 to domy pomocy społecznej (o 3 więcej niż w 2017 r.), a 15 to schroniska dla bezdomnych (o 5 więcej). W 2018 r. funkcjonowało również 8 placówek zapewniających całodobową opiekę osobom niepełnosprawnym, przewlekle chorym lub osobom w podeszłym wieku w ramach działalności gospodarczej lub statutowej, 3 noclegownie, 3 domy dla matek oraz 1 rodzinny dom pomocy i 2 placówki pozostałe. Placówek zapewniających całodobową opiekę osobom niepełnosprawnym, przewlekle chorym lub osobom w podeszłym wieku w ramach działalności gospodarczej lub statutowej było o 3 więcej niż w 2017 r., a liczba noclegowni zmniejszyła się o 1. Liczba rodzinnych domów pomocy, domów dla matek i pozostałych zakładów pozostała bez zmian.

Miejsca

W końcu 2018 r. spośród zakładów stacjonarnych pomocy społecznej najwięcej miejsc, bo 4096 przygotowano w domach pomocy społecznej (o 2,7% więcej niż w 2017 r.). Schroniska dla bezdomnych dysponowały 1208 miejscami (wzrost o 19,7%). W placówkach zapewniających całodobową opiekę osobom niepełnosprawnym, przewlekle chorym lub osobom w podeszłym wieku w ramach działalności gospodarczej lub statutowej liczba miejsc wzrosła do 218 (o 91,2%). W 2018 r. w noclegowniach było 88 miejsc (o 30,2% mniej niż przed rokiem), a w domach dla matek i w rodzinnych domach pomocy, tak jak w 2017 r., odpowiednio 39 i 8 miejsc. Pozostałe placówki posiadały 22 miejsca (spadek o 45,0%).

Mieszkańcy

Według stanu w dniu 31 XII 2018 r. w zakładach stacjonarnych pomocy społecznej w województwie kujawsko-pomorskim przebywały 5343 osoby; z czego trzech na czterech mieszkańców (4092 osoby) to pensjonariusze domów pomocy społecznej. Zarówno we wszystkich zakładach stacjonarnych pomocy społecznej, jak i w domach pomocy społecznej przebywało więcej pensjonariuszy niż pod koniec 2017 r. odpowiednio o 6,2% i o 3,4%. W schroniskach dla bezdomnych znajdowało się 951 mieszkańców (więcej o 13,1%), a w placówkach zapewniających całodobową opiekę osobom niepełnosprawnym, przewlekle chorym lub osobom w podeszłym wieku w ramach działalności gospodarczej lub statutowej 214 (wzrost liczby mieszkańców w stosunku do 31 XII 2017 r. o 109,8%). W noclegowniach, domach dla matek, rodzinnych domach pomocy i w pozostałych placówkach pod koniec 2018 r. mieszkańców było mniej niż rok wcześniej. Noclegownie zapewniły opiekę 44 osobom (o 42,1% mniej niż przed rokiem), domy dla matek 17 osobom (spadek o 5,6%), a rodzinne domy pomocy 7 osobom (o 12,5% mniej). W pozostałych placówkach na koniec roku liczba mieszkańców zmniejszyła się do 18 osób, czyli o 33,3%. Pensjonariuszami zakładów stacjonarnych pomocy społecznej w większości byli mężczyźni (57,9%).

Wyodrębnia się różne typy zakładów stacjonarnych pomocy społecznej biorąc pod uwagę zróżnicowane indywidualne potrzeby osób w nich przebywających. Mogą one funkcjonować

31.10.2019 r.

W 2018 r. działało 81 zakładów stacjonarnych pomocy społecznej

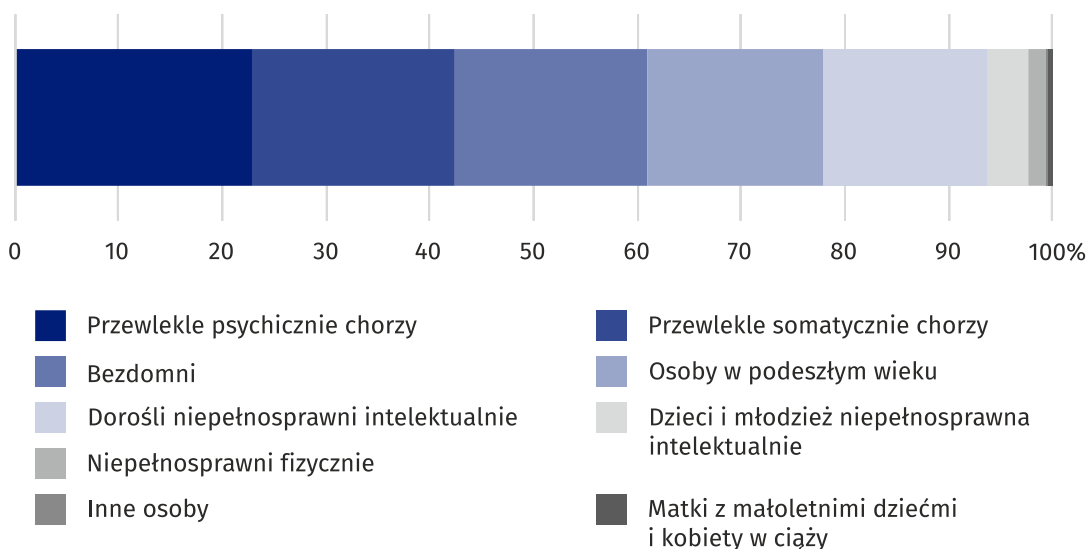
Ponad 60% wszystkich zakładów stacjonarnych pomocy społecznej to domy pomocy społecznej

Domy pomocy społecznej dysponowały ponad 72% wszystkich miejsc w zakładach stacjonarnych pomocy społecznej

Prawie 77% mieszkańców zakładów stacjonarnych pomocy społecznej przebywało w domach pomocy społecznej

samodzielnie, z przeznaczeniem dla jednej grupy mieszkańców, bądź świadczyć usługi różnym grupom pensjonariuszy na zasadzie placówek łączonych, tworząc tzw. oddziały. Strukturę mieszkańców zakładów stacjonarnych pomocy społecznej ze względu na grupy mieszkańców przedstawiono na wykresie 1.

Wykres 1. Struktura mieszkańców stacjonarnych zakładów pomocy społecznej według grup mieszkańców w 2018 r. Stan w dniu 31 XII



W 2018 r. pod względem wieku największy udział w rozważanej zbiorowości miały osoby liczące co najmniej 60 lat – łącznie 59,8%. Pensjonariusze w wieku 40-59 lat stanowili 27,0%, a osoby w wieku 18-39 lat 11,2%. Najmniej liczną grupą były osoby młode (do 18 roku życia), stanowiące 2,0% ogółu mieszkańców zakładów stacjonarnych pomocy społecznej.

Większość osób przebywających w stacjonarnych zakładach pomocy społecznej (84,7%) uczestniczyła przynajmniej w części w finansowaniu swego pobytu pokrywając koszty z dochodów własnych, np. emerytury, renty, zasiłku stałego. Zaledwie 5,0% z nich pokrywało koszty w pełnej wysokości. Dla 5,3% mieszkańców pobyt opłacany był w całości przez gminę lub budżet państwa, 4,3% przebywających w omawianych zakładach zwolniono z odpłatności, a pobyt 0,5% mieszkańców pokrywały rodziny. Pobyt pozostałych osób (5,2%) finansowany był z innych źródeł.

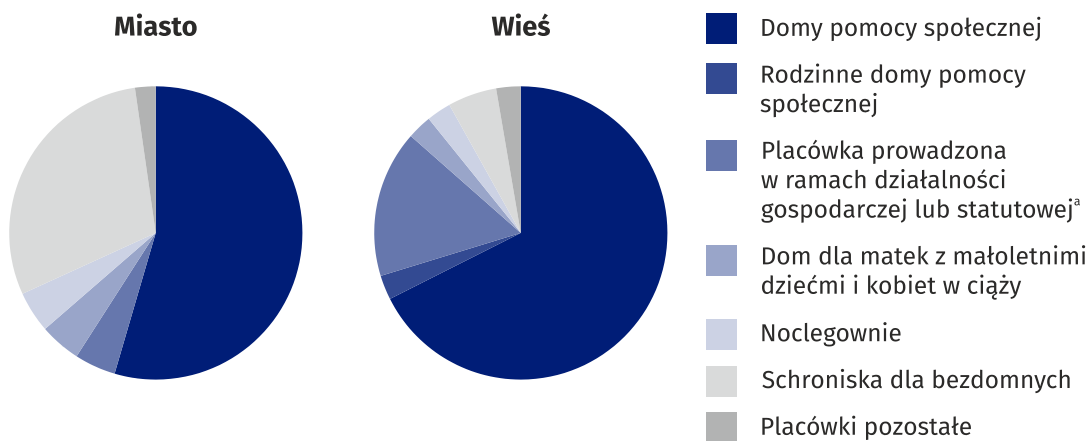
Zakłady stacjonarnej pomocy społecznej w ujęciu terytorialnym

W 2018 r. większość stacjonarnych zakładów pomocy społecznej (bez filii) zlokalizowana była w miastach – 54,3% (spadek udziału w stosunku do 2017 r. o 0,6 p.proc.). Było tak w przypadku schronisk dla bezdomnych (86,7%, spadek udziału o 3,3 p.proc), noclegowni (66,7%, w poprzednim roku wszystkie noclegownie zlokalizowane były w miastach) i domów dla matek (udział pozostał na poziomie sprzed roku – 66,7%). Na wsi, zarówno w 2018 r., jak i 2017 r. funkcjonował jedyny rodzinny dom pomocy w województwie kujawsko-pomorskim oraz trzy z czterech placówek zapewniających całodobową opiekę osobom niepełnosprawnym, przewlekłe chorym lub osobom w podeszłym wieku w ramach działalności gospodarczej lub statutowej (poprzednio 60,0%). Zmniejszył się udział domów pomocy społecznej zlokalizowanych na wsiach z 54,3% w 2017 r. do 51,0% w 2018 r., a spośród pozostałych placówek jedna funkcjonowała w mieście, a druga na wsi.

Spośród zakładów stacjonarnych pomocy społecznej działających na terenie województwa kujawsko-pomorskiego w 2018 r. najwięcej funkcjonowało w powiecie inowrocławskim (7 placówek). Najmniej zakładów (po 1) było w powiatach: lipnowskim, rypińskim i wąbrzeskim. W powiecie grudziądzkim nie funkcjonował żaden zakład stacjonarny pomocy społecznej.

Prawie 87% schronisk dla bezdomnych zlokalizowanych było w miastach

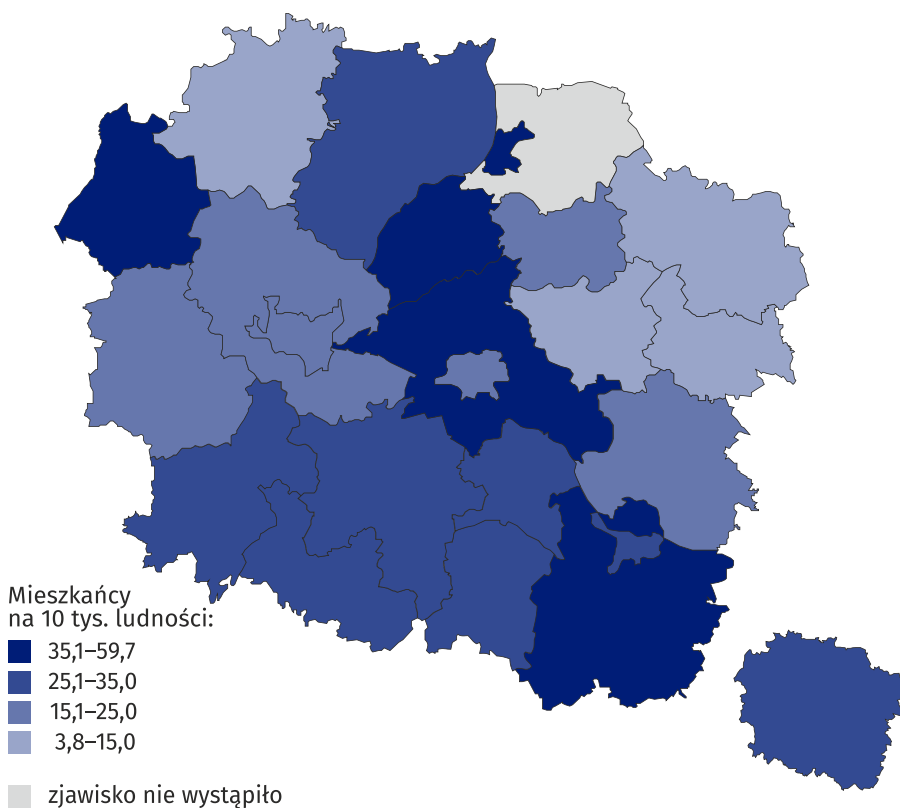
Wykres 2. Struktura zakładów stacjonarnych pomocy społecznej według lokalizacji w 2018 r. Stan w dniu 31 XII



a Placówka zapewniająca całodobową opiekę osobom niepełnosprawnym, przewlekle chorym lub osobom w podeszłym wieku w ramach działalności gospodarczej lub statutowej.

W 2018 r. w większości powiatów i miast na prawach powiatu ponad połowę zakładów stacjonarnych pomocy społecznej stanowiły domy pomocy społecznej. Wyjątek stanowiły powiaty bydgoski i nakielski oraz miasto Grudziądz, gdzie domy pomocy społecznej stanowiły odpowiednio 1/3 i po 1/4 zakładów stacjonarnych pomocy społecznej.

Mapa 1. Mieszkańcy zakładów stacjonarnych pomocy społecznej w 2018 r. Stan w dniu 31 XII



Opracowanie merytoryczne:
**Kujawsko-Pomorski Ośrodek
Badań Regionalnych**
Anna Nakielska
Tel: 52 366 93 64
e-mail: A.Nakielska@stat.gov.pl

Rozpowszechnianie:
Zespół do spraw obsługi mediów
Tel: 52 366 93 49
e-mail: media_USBdg@stat.gov.pl

**Kujawsko-Pomorski Ośrodek
Badań Regionalnych**

tel.: (+48 52) 366 93 03,

faks: (+48 52) 366 93 56

e-mail: kpobr@stat.gov.pl



www.bydgoszcz.stat.gov.pl



@BYDGOSZCZ_STAT



@GlownyUrzadStatystyczny

Powiązane opracowania

[Rocznik Statystyczny Województwa Kujawsko-Pomorskiego 2018](#)

[Województwo Kujawsko-Pomorskie 2018 - podregiony, powiaty, gminy](#)

Temat dostępny w bazach danych

[Baza BDL- temat ochrona zdrowia i opieka społeczna](#)

Ważniejsze pojęcia dostępne w słowniku

[Dom dla matek z małoletnimi dziećmi i kobiet w ciąży](#)

[Dom pomocy społecznej](#)

[Noclegownia](#)

[Placówka zapewniająca całodobową opiekę osobom niepełnosprawnym, przewlekle chorym lub osobom w podeszłym wieku w ramach działalności gospodarczej lub statutowej](#)

[Pomoc społeczna](#)

[Rodzinny dom pomocy](#)

[Schronisko dla bezdomnych](#)

[Środowiskowy dom samopomocy](#)