

Edukacja w województwie kujawsko-pomorskim w roku szkolnym 2020/2021

12.10.2021 r.

↑ 3,1%

wzrost liczby uczniów
branżowych szkół I stopnia w roku
szkolnym 2020/2021 w porównaniu
z rokiem poprzednim

W roku szkolnym 2020/2021 województwo kujawsko-pomorskie dysponowało bazą placówek edukacyjnych zapewniających możliwość kształcenia na wszystkich szczeblach.

W porównaniu z rokiem poprzednim zmniejszyła się liczba placówek wychowania przedszkolnego i szkół podstawowych dla dzieci i młodzieży. Zwiększyła się liczba szkół ponadpodstawowych dla młodzieży, a zmalała liczba szkół policealnych. Ze wszystkich uczelni największym zainteresowaniem wśród studentów w roku akademickim 2020/2021 cieszyło się kształcenie na uniwersytetach.

Rok szkolny 2020/2021 był kolejnym, w którym realizowano zmiany w systemie oświaty zapoczątkowane od 1 września 2017 r. Reforma systemu edukacji wprowadziła docelowo: 8-letnią szkołę podstawową, 4-letnie liceum ogólnokształcące, 5-letnie technikum, 3-letnią szkołę branżową I stopnia, 2-letnią szkołę branżową II stopnia oraz zlikwidowała gimnazja.

W wyniku kontynuacji wdrażania nowego systemu edukacji w roku szkolnym 2020/2021 odbył się pierwszy nabór do klasy pierwszej branżowych szkół II stopnia.

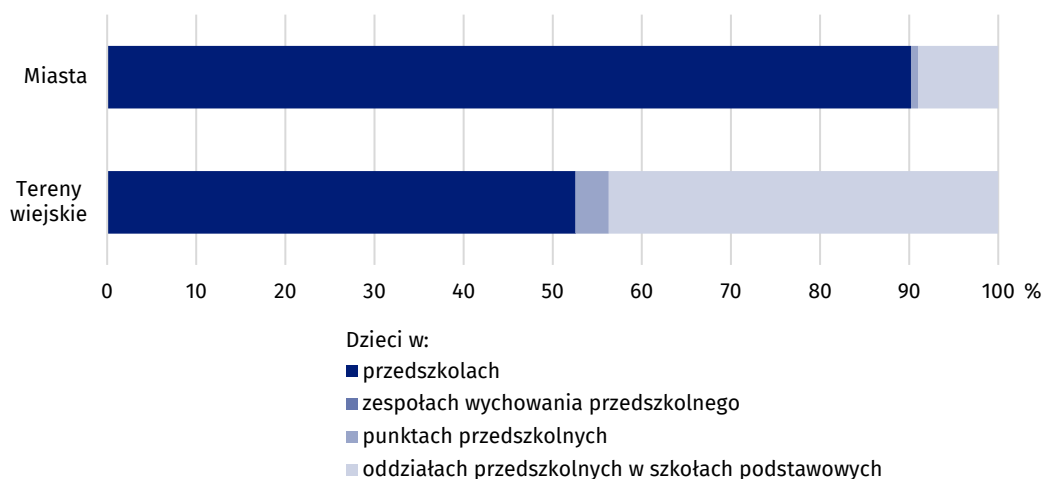
Wychowanie przedszkolne

W końcu września 2020 r. w województwie kujawsko-pomorskim funkcjonowały 1072 **placówki wychowania przedszkolnego** (4,8% tego rodzaju placówek w kraju), tj. o 12 mniej niż w roku poprzednim. Nieco ponad połowę z nich (52,4%) stanowiły przedszkola. Drugie pod względem udziału w strukturze były oddziały przedszkolne przy szkołach podstawowych (40,7% ogółu). Pozostałe to punkty przedszkolne oraz zespół wychowania przedszkolnego.

Łącznie placówki te w końcu września 2020 r. dysponowały w województwie 3565 oddziałami. Było to o 5 oddziałów mniej niż w roku poprzednim. Przeważały oddziały w przedszkolach (74,2% wszystkich oddziałów).

Na terenach wiejskich zlokalizowana była w roku szkolnym 2020/2021 nieco ponad połowa wszystkich placówek wychowania przedszkolnego w województwie (50,5%). Wśród nich dominowały oddziały przedszkolne przy szkołach podstawowych (61,4% wszystkich w województwie). Do dyspozycji dzieci na terenach wiejskich pozostawały także, drugie pod względem liczebności, przedszkola (30,3% wszystkich w województwie). W miastach przedszkola były placówkami dominującymi (75,0% wszystkich placówek). Ich uzupełnieniem były oddziały przedszkolne przy szkołach podstawowych (19,6%) oraz punkty przedszkolne (5,5%).

Wykres 1. Struktura dzieci w placówkach wychowania przedszkolnego w miastach i na terenach wiejskich województwa kujawsko-pomorskiego w roku szkolnym 2020/2021



Źródło: dane Ministerstwa Edukacji i Nauki.

Średnio do jednej placówki wychowania przedszkolnego w województwie kujawsko-pomorskim w końcu września 2020 r. uczęszczało 65 dzieci (w kraju 64 dzieci). Rok wcześniej było to średnio 64 dzieci. W miastach przypadało średnio **86 dzieci na 1 placówkę**, a na terenach wiejskich 43 dzieci. W samych przedszkolach w 2020 r. przypadało średnio 95 dzieci na jedną placówkę (w kraju 87 dzieci), tj. o 1 dziecko na jedną placówkę mniej niż rok wcześniej. W przedszkolach w 2020 r., podobnie jak w 2019 r., przypadało na 1 oddział średnio 20 dzieci.

W 2020 r. w województwie kujawsko-pomorskim objętych wychowaniem przedszkolnym było 845 dzieci w wieku 3–6 lat w przeliczeniu na 1000 dzieci w tej grupie wieku (w kraju 901). W porównaniu z rokiem poprzednim wartość tego wskaźnika zmalała w województwie o 8 dzieci w wieku 3–6 lat na 1000 dzieci w tej grupie wieku. Wartość analizowanego wskaźnika w 2020 r. w miastach (1004) była wyższa niż na terenach wiejskich (514).

Zgodnie z danymi statystycznymi z początku roku szkolnego 2020/2021 **obowiązkowym rocznym przygotowaniem przedszkolnym** w województwie kujawsko-pomorskim objętych było 19,4 tys. sześciolatków, tj. o 0,7 tys. dzieci więcej niż rok wcześniej. W miastach większość dzieci (80,3%) realizowała ten obowiązek w przedszkolach, a na terenach wiejskich w oddziałach przedszkolnych przy szkołach podstawowych (60,3%).

Edukacja w szkołach podstawowych

W roku szkolnym 2020/2021 w województwie kujawsko-pomorskim działało 714 **szkół podstawowych dla dzieci i młodzieży** (łącznie ze specjalnymi), tj. o 0,6% mniej niż w poprzednim roku szkolnym. Przy czym w miastach były to 284 szkoły (o 0,4% więcej niż w roku poprzednim), a na terenach wiejskich – 430 szkół (o 2,1% mniej niż rok wcześniej). Większość szkół podstawowych w województwie (88,2%) prowadzona była przez jednostki samorządu terytorialnego.

W roku szkolnym 2020/2021 w szkołach podstawowych zlokalizowanych w województwie **uczyło się** 164,1 tys. dzieci i młodzieży (5,3% wszystkich uczniów w kraju), tj. o 0,1% mniej niż w poprzednim roku szkolnym. W miastach do szkół podstawowych uczęszczało 101,5 tys. uczniów, a na terenach wiejskich 62,5 tys. dzieci i młodzieży.

Średnio 1 oddział w szkole podstawowej (łącznie ze specjalnymi) w roku szkolnym 2020/2021 w województwie liczył 15 uczniów (w kraju średnio 16 osób na 1 oddział), tj. średnio o 2 uczniów na 1 oddział mniej niż w roku poprzednim. W szkołach wiejskich w 1 oddziale uczyło się średnio 13 uczniów, natomiast w miejskich – 17 uczniów. Sytuacja w tym zakresie w porównaniu z rokiem poprzednim poprawiła się, wówczas na terenach wiejskich przypadało średnio 15 uczniów na 1 oddział, natomiast w miastach 18 uczniów na 1 oddział.

Szkoły podstawowe w województwie kujawsko-pomorskim w roku szkolnych 2019/2020 ukończyło 19,4 tys. dzieci i młodzieży (5,7% wszystkich absolwentów tego rodzaju szkół w kraju), tj. o 0,4% mniej w roku poprzednim.

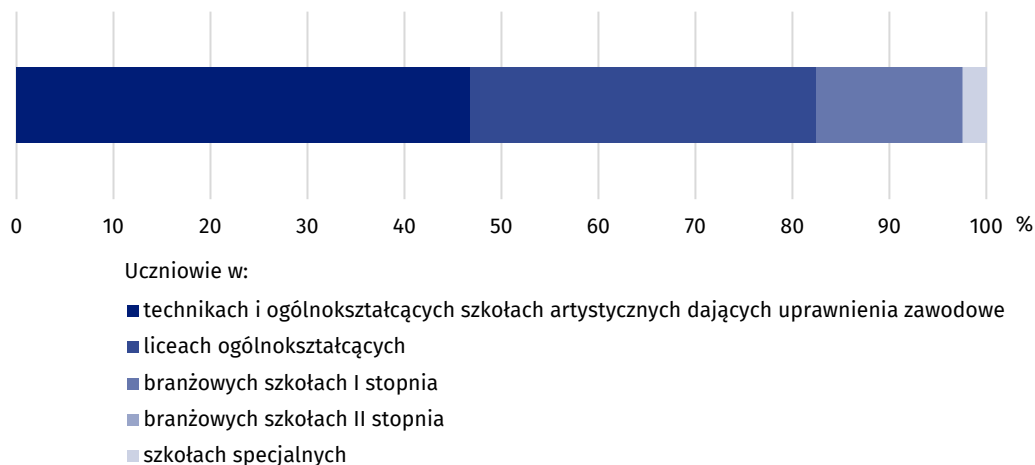
W 2020 r. w województwie kujawsko-pomorskim ze wszystkich placówek wychowania przedszkolnego zarówno w miastach, jak i na terenach wiejskich dzieci najczęściej uczęszczały do przedszkoli

W roku szkolnym 2020/2021 w województwie kujawsko-pomorskim średnio w jednym oddziale w szkole podstawowej uczyło się 15 uczniów, tj. średnio o 2 mniej niż w roku poprzednim

Edukacja w szkołach ponadpodstawowych

Na terenie województwa kujawsko-pomorskiego w roku szkolnym 2020/2021 funkcjonowało łącznie 401 **szkół ponadpodstawowych dla młodzieży** (w tym 65 szkół specjalnych), tj. 6,1% wszystkich tego rodzaju szkół w kraju. Kształciło się w nich 84,0 tys. uczniów (w tym 2,0 tys. w szkołach specjalnych), tj. o 1,3% więcej niż w roku poprzednim. Nieco ponad połowę uczniów stanowili mężczyźni (51,3%). Ze wszystkich tego typu szkół 2/3 było prowadzonych przez jednostki samorządu terytorialnego.

Wykres 2. Struktura uczniów szkół ponadpodstawowych według typów szkół w województwie kujawsko-pomorskim w roku szkolnym 2020/2021



Źródło: dane Ministerstwa Edukacji i Nauki.

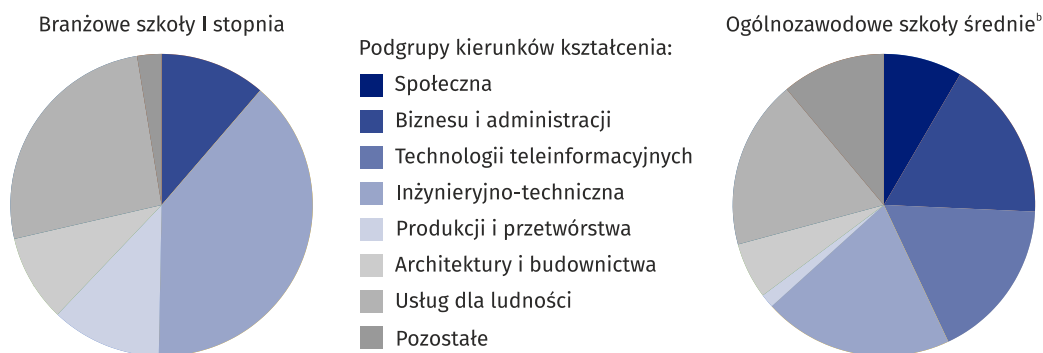
Blisko połowa wszystkich uczniów szkół ponadpodstawowych (łącznie ze specjalnymi) w roku szkolnym 2020/2021, tj. 39,5 tys. uczniów, kształciła się w **ogólnozawodowych szkołach średnich**, do których zalicza się technika, ogólnokształcące szkoły artystyczne dające uprawnienia zawodowe i branżowe szkoły II stopnia, tj. o 0,7% więcej niż w roku poprzednim. Udział kobiet wyniósł 41,3%. Niemalym zainteresowanie cieszyła się także nauka w **liceach ogólnokształcących**, do których uczęszczało 30,1 tys. uczniów (35,8% wszystkich uczniów omawianego rodzaju szkół w województwie), tj. o 1,2% więcej niż w roku szkolnym 2019/2020. Kobiety stanowiły 64,9% wszystkich uczniów. Pozostali uczniowie korzystali z oferty **branżowych szkół I stopnia**¹. Było to 14,4 tys. uczniów, tj. o 3,1% więcej niż w poprzednim roku szkolnym. Z oferty tych szkół w przewadze korzystali mężczyźni (64,8% wszystkich uczniów).

Kształcenie w ponadpodstawowych szkołach zawodowych umożliwia uczniom uzyskanie uprawnień zawodowych w szerokim zakresie oferowanych kierunków kształcenia, a także otwiera ścieżkę kształcenia na poziomie wyższym, co może zwiększyć ich atrakcyjność na rynku pracy.

W roku szkolnym 2019/2020 świadectwa ukończenia szkół ponadpodstawowych (łącznie ze specjalnymi) w województwie kujawsko-pomorskim uzyskało 16,6 tys. młodzieży (5,4% wszystkich absolwentów tego rodzaju szkół w kraju). Było to o 0,5% mniej niż rok wcześniej.

¹ łącznie ze szkołami specjalnymi przysposabiającymi do pracy.

Wykres 3. Struktura absolwentów szkół zawodowych dla młodzieży według podgrup kierunków kształcenia^a w województwie kujawsko-pomorskim w roku szkolnym 2019/2020



a Zgodnie z Międzynarodową Klasyfikacją Kierunków Kształcenia (ISCED-F 2013). b Technika i szkoły artystyczne ogólnokształcące dające uprawnienia zawodowe.

Źródło: dane Ministerstwa Edukacji i Nauki.

Uzupełnieniem możliwości kształcenia jest oferta edukacyjna **szkół policealnych** skierowana głównie do osób posiadających wykształcenie średnie ogólne. Kontynuacja nauki w tego typu szkołach otwiera możliwość zdobycia kwalifikacji zawodowych absolwentom szkół ponadpodstawowych, w tym liceów ogólnokształcących.

W roku szkolnym 2020/2021 w województwie kujawsko-pomorskim funkcjonowało 118 szkół policealnych. Z edukacji w tych placówkach korzystało 12,0 tys. uczniów, tj. o 5,2% więcej niż rok wcześniej. Wśród uczniów przeważały kobiety (70,6%). Szkoły te w roku szkolnym 2019/2020 ukończyły 3,7 tys. absolwentów, tj. o 5,3% mniej niż w roku poprzednim.

Blisko 1,4 tys. absolwentów szkół policealnych w województwie kujawsko-pomorskim z roku szkolnego 2019/2020 ukończyła kierunki wchodzące w skład podgrupy kierunków medycznych. Młodzież i dorośli licznie kończyli także kierunki kształcenia z podgrupy biznes i administracja (0,6 tys. absolwentów). Chętnie kształcono się także na kierunkach podgrupy higiena i bezpieczeństwo pracy oraz usług dla ludności (każdą z tych podgrup ukończyło po 0,4 tys. absolwentów). Wymienione podgrupy skupiały ponad 3/4 wszystkich absolwentów szkół policealnych.

Szkolnictwo wyższe

Choć w ostatnich latach na uczelniach w województwie kujawsko-pomorskim, podobnie jak w kraju, obserwuje się zmniejszanie ogólnej liczby **studentów**, to w porównaniu z rokiem poprzednim odnotowano ich nieznaczny wzrost (o 0,2%). W roku akademickim 2020/2021 na 23 uczelniach wyższych² w województwie studiowało 54,2 tys. osób (4,5% wszystkich w kraju). Większość studentów wybierała studia w trybie stacjonarnym (58,9%). Przewagę wśród studiujących stanowiły kobiety (61,5%).

Studium głównie decydują się na kształcenie na uczelniach publicznych. W roku akademickim 2020/2021 w województwie skupiały one 63,4% wszystkich studiujących. Najczęściej wybieranym typem uczelni były uniwersytety. W omawianym roku akademickim w tego typu placówkach w województwie kształciło się 26,8 tys. studentów (49,4% wszystkich w województwie). Najwięcej, bo 20,0 tys., na Uniwersytecie Mikołaja Kopernika w Toruniu.

Najczęściej wybieranymi ośrodkami akademickimi przez studentów są te, zlokalizowane w największych miastach województwa, tj. w Bydgoszczy i w Toruniu. W roku akademickim 2020/2021 zaledwie 6,5% studentów kształciło się poza tymi miastami, tj. we Włocławku, Inowrocławiu, Tucholi, Grudziądzu, Świeciu i w Brodnicy.

Ostatnie lata to obserwowane, utrzymujące się zainteresowanie cudzoziemców zdobyciem wykształcenia wyższego w województwie kujawsko-pomorskim. W roku akademickim 2020/2021 studiowało w województwie 2,2 tys. cudzoziemców, tj. o 3,3% mniej niż w roku poprzednim.

W roku akademickim 2020/2021 w województwie kujawsko-pomorskim największą popularnością wśród studentów cieszyło się kształcenie na uniwersytetach

² W tym 7 jednostek zamiejscowych.

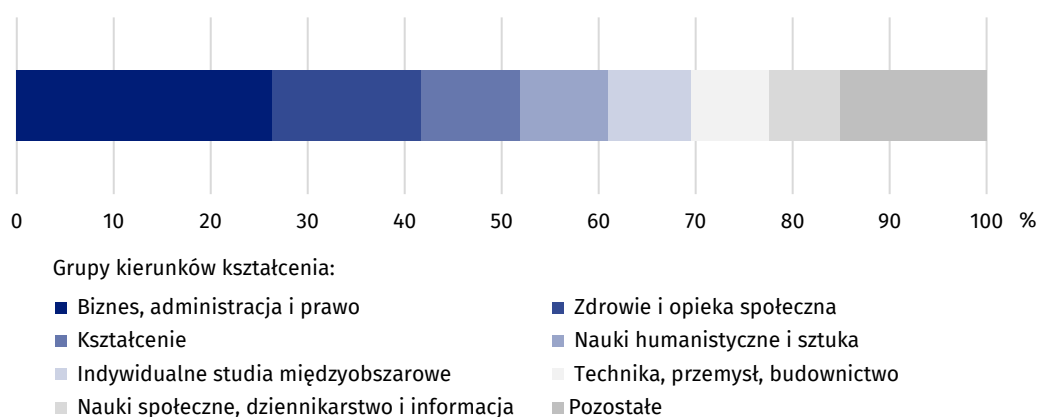
W omawianym roku akademickim studia w województwie odbywało 1,2 tys. osób z niepełno-
sprawnościami. Wśród nich 59,5% stanowiły kobiety.

Dyplom ukończenia uczelni w województwie kujawsko-pomorskim w roku akademickim
2019/2020 otrzymało 12,4 tys. **absolwentów**³ (4,2% wszystkich w kraju). Ich liczba zmalała
w porównaniu z rokiem poprzednim o 10,7%.

Ponad połowa (59,2%) absolwentów ukończyła studia w trybie stacjonarnym. Większość
z nich otrzymała dyplomy ukończenia uczelni publicznych (65,2%). Absolwentami w przewa-
dze były kobiety (67,9%). Ze wszystkich, którzy otrzymali dyplomy, 0,3 tys. było cudzoziem-
cami. Grupa absolwentów z niepełnosprawnościami liczyła także 0,3 tys. osób.

Ponad połowa wszystkich absolwentów (56,0%) ukończyła studia pierwszego stopnia. Nieco
ponad 3/4 z nich to osoby, które otrzymały dyplom licencjacki a pozostali otrzymali dyplom
z tytułem inżyniera. Studia drugiego stopnia ukończyło 36,3% absolwentów. Natomiast 7,7%
absolwentów otrzymało dyplomy ukończenia jednolitych studiów magisterskich.

**Wykres 4. Struktura absolwentów uczelni według grup kierunków kształcenia^a w województwie
kujawsko-pomorskim w roku akademickim 2019/2020**



a Absolwenci, którzy uzyskali dyplomy ukończenia studiów w 2020 r. Zgodnie z Międzynarodową
Klasyfikacją Kierunków Kształcenia (ISCED-F 2013).

Kształcenie dorosłych

Oferta kształcenia skierowana do osób dorosłych otwiera im możliwość podniesienia po-
ziomu wykształcenia oraz uzupełnienia wiedzy. Dodatkowo, korzystając z niej, osoby dorosłe
mają szansę kontynuacji przerwanego z różnych powodów cyklu kształcenia.

W roku szkolnym 2020/2021 w województwie kujawsko-pomorskim funkcjonowało łącznie 76
szkół dla dorosłych (7,3% wszystkich tego typu szkół w kraju), tj. o 20,8% mniej niż w roku po-
przednim. W ich skład wchodziły 4 szkoły podstawowe i 72 licea ogólnokształcące. Obecny
kształt sieci tych placówek wynika ze zmian będących następstwem reformy systemu
oświaty⁴. Ponad połowa szkół dla dorosłych (55,3%) były to placówki niepubliczne.

Łącznie w szkołach dla dorosłych w roku szkolnym 2020/2021 edukację odbywało 7,3 tys.
osób (7,0% wszystkich w kraju), tj. o 16,7% osób mniej niż przed rokiem. Przewagę wśród
uczniów (52,6%) stanowili mężczyźni. W większości uczniowie (98,5%) korzystali z możliwości
nauki w liceach ogólnokształcących.

Absolwentami szkół dla dorosłych w roku szkolnym 2019/2020 było 2,6 tys. osób (7,4%
wszystkich w kraju), tj. o 6,4% mniej niż w roku szkolnym 2018/2019.

³ Absolwenci, którzy uzyskali dyplomy ukończenia studiów w 2020 r. Dane dotyczące struktury absolwentów
według rodzaju studiów oraz według kierunków kształcenia podano według jednostek macierzystych, pozos-
tałe dane według rzeczywistego położenia uczelni.

⁴ Źródłem zmian systemowych jest nowelizacja ustawy o systemie oświaty z 2011 r., zgodnie z którą licea profi-
lowane, uzupełniające licea ogólnokształcące, technika uzupełniająca, technika zasadnicze szkoły zawo-
dowe dla dorosłych zostały zlikwidowane. Od roku szkolnego 2014/2015 nie funkcjonują już uzupełniające licea
ogólnokształcące, a od roku szkolnego 2015/2016 – licea profilowane, technika uzupełniająca oraz technika.

Prezentowane informacje opracowano na podstawie systemów informacji administrowanych przez Ministerstwo Edukacji i Nauki. Dane o uczelniach, z wyjątkiem danych o części uczelni prowadzonych przez kościoły i związki wyznaniowe opracowano na podstawie Zintegrowanego Systemu Informacji o Nauce i Szkolnictwie Wyższym POL-on administrowanego przez Ministerstwo Edukacji i Nauki.

Dane dotyczące:

- wychowania przedszkolnego, szkół (poza uczelniami) zaprezentowano według stanu na początku roku szkolnego; dane o absolwentach – na koniec roku szkolnego;
- uczelni – o studentach prezentuje się według stanu w dniu 31 grudnia; dane o absolwentach dotyczą osób, które uzyskały dyplomy ukończenia studiów w 2020 r.

Dane dotyczące studentów i absolwentów uczelni według rodzaju studiów oraz według kierunków kształcenia podano według jednostek macierzystych, pozostałe dane według rzeczywistego położenia uczelni.

W przypadku cytowania danych Głównego Urzędu Statystycznego prosimy o zamieszczenie informacji: „Źródło danych GUS”, a przypadku publikowania obliczeń dokonanych na danych opublikowanych przez GUS prosimy o zamieszczenie informacji: „Opracowanie własne na podstawie danych GUS”.

Opracowanie merytoryczne:
Urząd Statystyczny w Bydgoszczy
Dyrektor dr Wiesława Gierańczyk
Tel: 52 366 93 90

Rozpowszechnianie:
Zespół do spraw obsługi mediów
Tel: 539 671 457, 532 457 701
e-mail: media_USBdg@stat.gov.pl

**Kujawsko-Pomorski Ośrodek
Badań Regionalnych**


tel.: (+48 52) 366 93 03

faks: (+48 52) 366 93 56

e-mail: kpobr@stat.gov.pl

 www.bydgoszcz.stat.gov.pl

 @BYDGOSZCZ_STAT

 @GlownyUrzadStatystyczny

Powiązane opracowania

[Opracowania sygnałne – Edukacja](#)

[Informacje prasowe](#)

Temat dostępny w bazach danych

[Dziedzinowa Baza Wiedzy – Edukacja](#)

[BDL – Edukacja](#)

Ważniejsze pojęcia dostępne w słowniku

[Placówki wychowania przedszkolnego](#)

[Dzieci objęte wychowaniem przedszkolnym](#)

[Branżowa szkoła I stopnia](#)

[Grupa kierunków kształcenia](#)

[Absolwent](#)

[Szkoła dla dorosłych](#)

[Rok akademicki](#)

[Student](#)

[Studia drugiego stopnia](#)

[Studia magisterskie jednolite](#)

[Studia pierwszego stopnia](#)

[Studia wyższe](#)

[Uczelnia](#)