

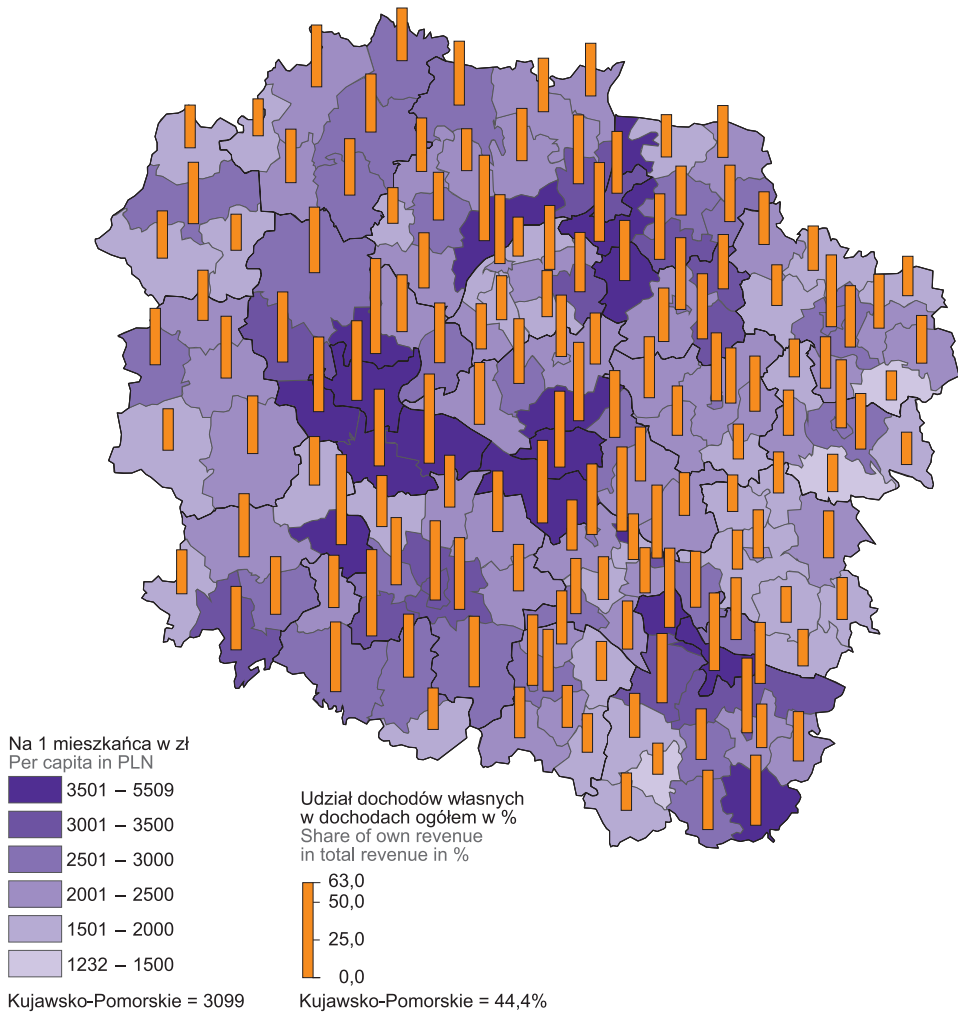
Dział XVIII. Finanse publiczne
Chapter XVIII. Public finance

TABL. 1 (140). DOCHODY BUDŻETÓW JEDNOSTEK SAMORZĄDU TERYTORIALNEGO
REVENUE OF BUDGETS OF LOCAL GOVERNMENT UNITS

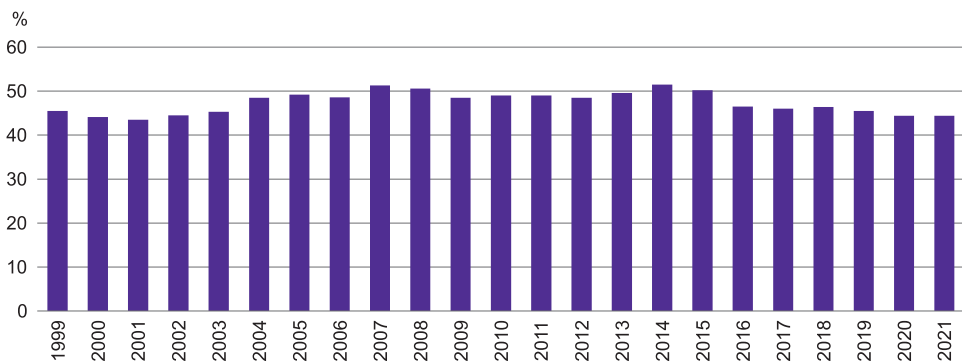
WYSZCZEGÓLNIENIE SPECIFICATION		Ogółem	Gminy ^a	Miasta na	Powiaty	Wojewódz-	
		Total	Gminas ^a	prawach powiatu	Powiat	two	
		w tys. zł					in thousand PLN
OGÓŁEM	2010	8419510,0	3670053,4	2778580,4	1149255,0	821621,2	
TOTAL	2015	10696712,1	4667634,7	3828302,6	1237917,5	962857,3	
	2020	15778812,0	7570617,2	5251010,7	1834674,1	1122510,0	
	2021	17268958,6	8457063,7	5667182,7	1825178,0	1319534,1	
Dochody własne		7459448,5	3424480,1	2847975,3	639059,0	547934,1	
Own revenue							
w tym:							
of which:							
Udziały w podatku dochodowym		3336638,5	1236489,5	1291730,5	326838,9	481579,5	
Share in income tax							
od osób prawnych		611790,3	78132,6	122866,8	16267,2	394523,7	
corporate income tax							
od osób fizycznych		2724848,2	1158356,9	1168863,6	310571,8	87055,9	
personal income tax							
Podatek od nieruchomości		1359172,2	765943,3	593228,9	.	.	
Tax on real estate							
Podatek rolny		123898,7	123537,8	360,8	.	.	
Agricultural tax							
Podatek od środków transportowych		56598,9	38922,2	17676,7	.	.	
Tax on means of transport							
Podatek od czynności cywilnoprawnych		170012,8	89205,7	80807,1	.	.	
Tax on civil law transactions							
Opiata skarbowa		23797,6	10103,5	13694,1	.	.	
Stamp duty							
Dochody z majątku		409834,0	170328,4	222646,5	12922,2	3936,9	
Revenue from property							
w tym dochody z najmu i dzierżawy oraz innych umów o podobnym charakterze		211139,6	85495,7	115431,5	7461,5	2750,9	
of which income from renting and tenancy as well as agreements with a similar character							
Wpływy z usług		408117,8	107867,7	153644,7	145980,7	624,7	
Services revenue							
Dotacje		5157974,2	2882257,1	1446370,4	377977,0	451369,7	
Grants							
Dotacje celowe		4329663,8	2682885,4	1287105,4	302554,9	57118,2	
Targeted grants							
z budżetu państwa		3950523,9	2474269,9	1184341,3	246693,5	45219,3	
from the state budget							
na zadania:							
for tasks:							
z zakresu administracji rządowej		3556706,3	2237050,5	1077966,9	199494,0	42194,8	
for government administration tasks							
własne		385050,2	235638,7	101944,6	45054,3	2412,6	
for own tasks							
realizowane na podstawie porozumień z organami administracji rządowej		8767,5	1580,7	4429,8	2145,1	611,8	
realised on the basis of agreements with government administration bodies							
na zadania realizowane na podstawie porozumień między jednostkami samorządu terytorialnego		69901,6	20203,0	22871,9	18827,3	7999,4	
for tasks realised on the basis of agreements between local government units							
otrzymane z państwowych funduszy celowych		47058,3	12516,0	33375,9	1166,4	.	
received from state appropriated funds							
z tytułu pomocy finansowej udzielanej między jednostkami samorządu terytorialnego na dofinansowanie własnych zadań		28770,4	5937,7	110,0	19033,2	3689,5	
for financial assistance between local government units for additional financing of own tasks							
Dotacje z paragrafów 200 i 620 oraz 205 i 625 ^b		828310,4	199371,7	159265,0	75422,2	394251,5	
Grants from paragraphs 200 and 620; 205 and 625 ^b							
Subwencja ogólna z budżetu państwa		4651535,9	2150326,5	1372837,0	808142,0	320230,3	
General subvention from the state budget							
W tym część oświatowa		2862936,5	1212157,5	1106080,3	480228,7	64470,0	
Of which educational part							

a Bez dochodów gmin mających również status miasta na prawach powiatu. b Klasyfikacji dochodów i wydatków budżetowych.
a Excluding revenue of gminas which are also cities with powiat status. b Of the classification of budgetary revenue and expenditure.

MAPA 1 (34). DOCHODY WŁASNE BUDŻETÓW GMIN^a W 2021 R.
 MAP 1 (34). OWN REVENUE OF GMINAS' BUDGETS^a IN 2021

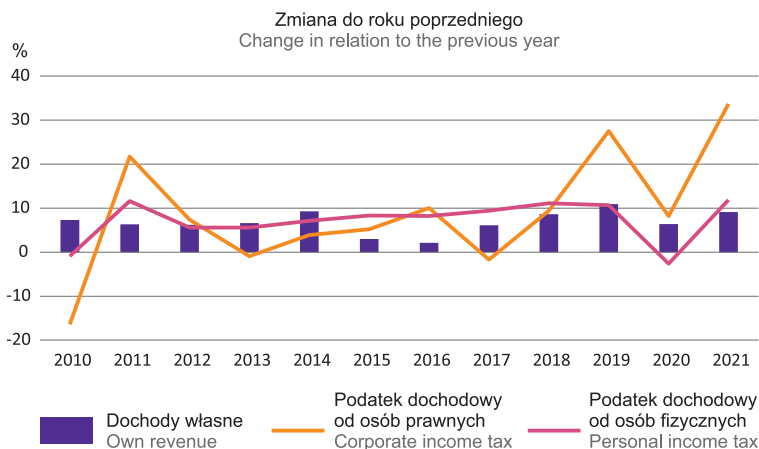


Udział dochodów własnych w dochodach ogółem
Share of own revenue in total revenue



a Łącznie z dochodami gmin mających również status miasta na prawach powiatu.
 a Including revenue of gminas which are also cities with powiat status.

WYKRES 1 (85). **WYBRANE RODZAJE DOCHODÓW WŁASNYCH JEDNOSTEK SAMORZĄDU TERYTORIALNEGO**
 CHART 1 (85). **SELECTED TYPES OF OWN REVENUE OF LOCAL GOVERNMENT UNITS**



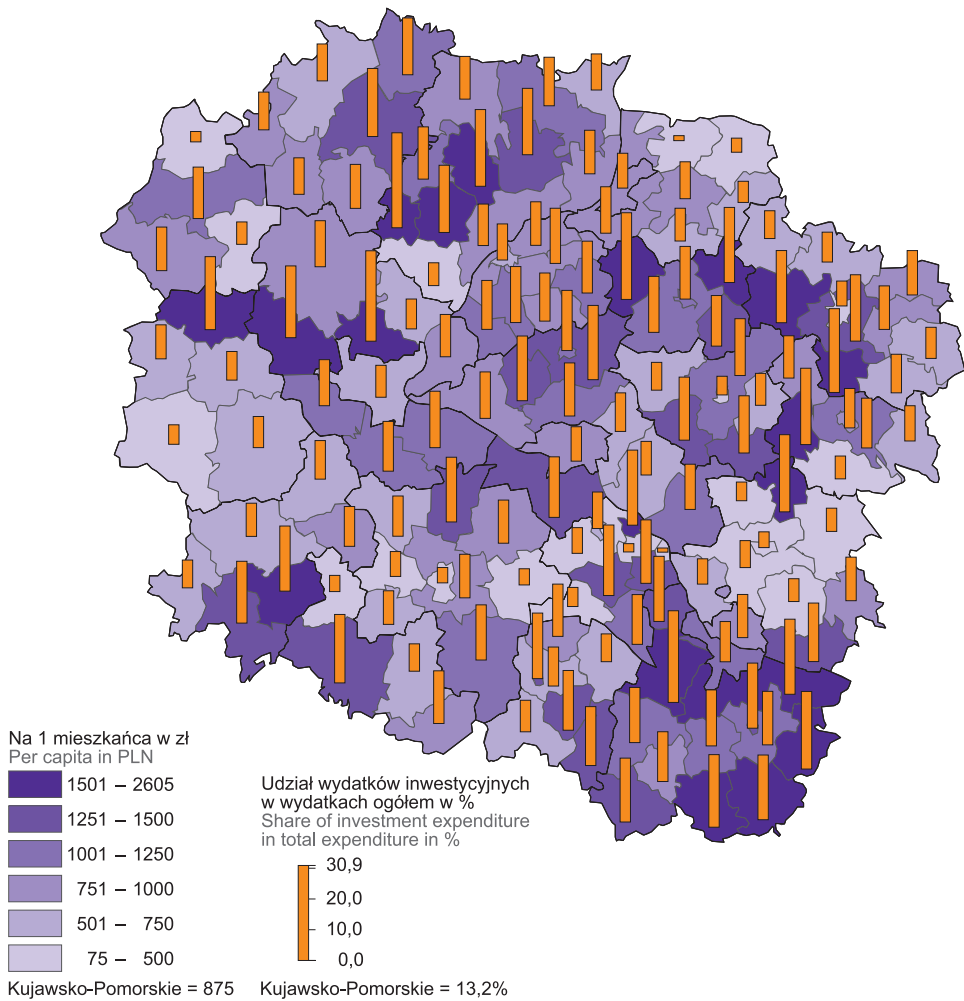
TABL. 2 (141). **WYDATKI BUDŻETÓW JEDNOSTEK SAMORZĄDU TERYTORIALNEGO WEDŁUG RODZAJÓW**
 EXPENDITURE OF BUDGETS OF LOCAL GOVERNMENT UNITS BY TYPE

WYSZCZEGÓLNIENIE SPECIFICATION		Ogółem	Gminy ^a	Miasta na prawach powiatu	Powiaty	Wojewódz- two
		Total	Gminas ^a	Cities with powiat status	Powiat	Voivodship
w tys. zł in thousand PLN						
OGÓLEM	2010	9177431,8	4035331,4	3068904,7	1222372,9	850822,7
TOTAL	2015	10434825,9	4604052,2	3652948,0	1219112,8	958712,9
	2020	15454006,9	7355731,2	5312467,9	1725452,0	1060355,8
	2021	16432481,1	8067437,4	5378126,1	1771458,1	1215459,5
Wydatki bieżące		13619687,1	6744947,2	4681555,1	1488711,8	704473,1
Current expenditure						
w tym:						
of which:						
Dotacje		1282251,2	378425,6	512856,3	85275,2	305694,2
Grants						
w tym dla samorządowych zakładów budżetowych		23916,8	14723,7	5574,7	3618,5	.
of which for local government budgetary establishments						
Świadczenia na rzecz osób fizycznych		3350762,3	2245217,7	1028612,2	69403,3	7529,1
Benefits for natural persons						
Wydatki bieżące jednostek budżetowych		8920762,6	4096182,4	3106015,4	1331038,0	387526,9
Current expenditure of budgetary units						
w tym:						
of which:						
wynagrodzenia		4578931,8	2044804,0	1530990,6	821258,4	181878,8
wages and salaries						
pochodne od wynagrodzeń ^b		868396,6	415691,4	282298,8	137369,1	33037,3
wages and salaries related expenditure ^b						
zakup materiałów i usług		2891847,7	1328374,8	1140455,3	277850,3	145167,3
purchase of materials and services						
Obsługa długu publicznego		65910,9	25121,5	34071,2	2995,3	3722,9
Public debt servicing						
Wydatki majątkowe		2812794,1	1322490,3	696571,1	282746,3	510986,5
Property expenditure						
W tym inwestycyjne ^c		2465912,1	1170160,6	600392,5	279866,3	415492,7
Of which investment expenditure ^c						

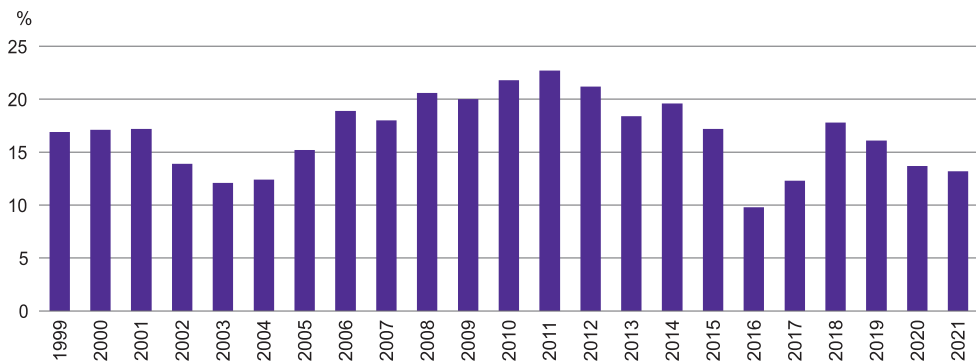
a Bez wydatków gmin mających również status miasta na prawach powiatu. b Obejmują składki na ubezpieczenia społeczne, Fundusz Pracy i Fundusz Solidarnościowy oraz składkę na Fundusz Emerytur Pomostowych. c Łącznie z dotacjami na finansowanie zadań inwestycyjnych samorządowych zakładów budżetowych.

a Excluding expenditure of gminas which are also cities with powiat status. b These include social security contributions, the Labour Fund and the Solidarity Fund as well as a contribution to the Bridge Pension Fund. c Including grants for financing investment tasks of local government budgetary establishments.

MAPA 2 (35). **WYDATKI INWESTYCYJNE BUDŻETÓW GMIN^a W 2021 R.**
 MAP 2 (35). **INVESTMENT EXPENDITURE OF GMINAS^a BUDGETS IN 2021**



Udział wydatków inwestycyjnych w wydatkach ogółem
Share of investment expenditure in total expenditure



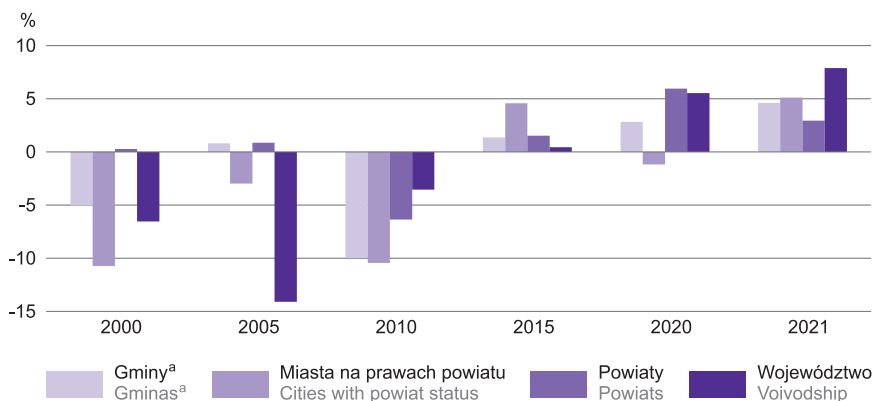
^a Łącznie z wydatkami gmin mających również status miasta na prawach powiatu.
^a Including expenditure of gminas which are also cities with powiat status.

TABL. 3 (142). **STRUKTURA WYDATKÓW BUDŻETÓW JEDNOSTEK SAMORZĄDU TERYTORIALNEGO WEDŁUG DZIAŁÓW W 2021 R.**
STRUCTURE OF EXPENDITURE OF BUDGETS OF LOCAL GOVERNMENT UNITS BY DIVISION IN 2021

WYSZCZEGÓLNIENIE SPECIFICATION	Ogółem Total	Gminy ^a Gminas ^a	Miasta na prawach powiatu Cities with powiat status	Powiaty Powiaty	Wojewódz- two Voivodship
	w odsetkach in percent				
OGÓŁEM TOTAL	100,0	100,0	100,0	100,0	100,0
w tym: of which:					
Rolnictwo i łowiectwo Agriculture and hunting	1,3	2,4	0,0	0,0	1,3
Transport i łączność Transport and communication	13,0	7,8	14,5	16,5	35,9
Gospodarka mieszkaniowa Dwelling economy	2,9	3,5	3,4	0,5	0,1
Administracja publiczna Public administration	7,4	8,0	4,8	11,2	10,3
Bezpieczeństwo publiczne i ochrona przeciwpożarowa Public safety and fire care	1,7	0,8	2,1	5,3	0,1
Obsługa długu publicznego Public debit servicing	0,4	0,3	0,6	0,2	0,3
Oświata i wychowanie Education	27,2	27,0	31,1	30,7	6,2
Ochrona zdrowia Health care	2,3	0,5	1,2	4,0	17,1
Pomoc społeczna Social assistance	6,3	5,8	6,3	10,9	2,2
Pozostałe zadania w zakresie polityki społecznej Other tasks in the sphere of social policy	1,1	0,4	0,7	4,8	2,3
Edukacyjna opieka wychowawcza Educational care	1,9	0,7	2,5	4,4	3,4
Rodzina Family	20,3	26,6	19,6	6,7	0,8
Gospodarka komunalna i ochrona środowiska Municipal economy and environmental protection	7,2	9,9	6,8	0,3	1,0
Kultura i ochrona dziedzictwa narodowego Culture and national heritage	3,3	3,2	2,8	0,3	11,5
Kultura fizyczna Physical education	1,9	1,9	2,8	0,4	0,6

a Bez wydatków gmin mających również status miasta na prawach powiatu.
a Excluding expenditure of gminas which are also cities with powiat status.

WYKRES 2 (86). **RELACJA WYNIKÓW BUDŻETÓW JEDNOSTEK SAMORZĄDU TERYTORIALNEGO DO DOCHODÓW OGÓŁEM**
CHART 2 (86). **RELATION OF RESULTS OF LOCAL GOVERNMENT UNITS BUDGETS TO TOTAL REVENUE**



a Bez gmin mających również status miasta na prawach powiatu.
a Excluding gminas which are also cities with powiat status.