

Dział XVII. Finanse przedsiębiorstw Chapter XVII. Finances of enterprises

TABL. 1 (134). **PRZYCHODY, KOSZTY I WYNIK FINANSOWY PRZEDSIĘBIORSTW**
REVENUE, COSTS AND FINANCIAL RESULT OF ENTERPRISES

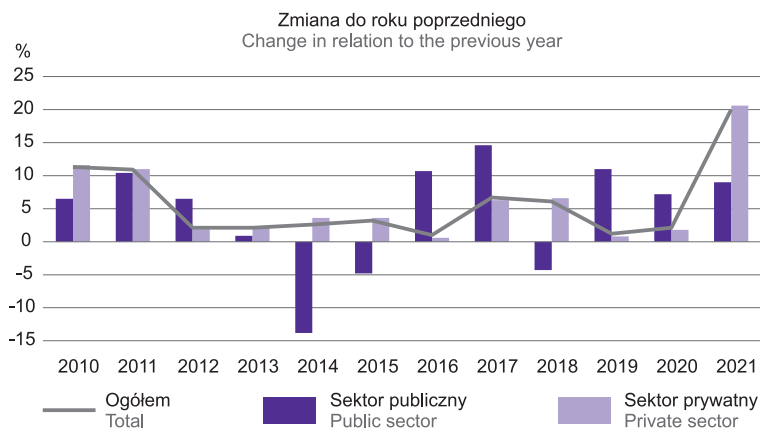
WYSZCZEGÓLNIENIE	2010	2015	2020	2021	SPECIFICATION
	w mln zł in million PLN				
Przychody ogółem	93967,6	115135,4	136004,1	163143,2	Total revenue
w tym:					of which:
Przychody netto ze sprzedaży produktów (wyrobów i usług)	52631,3	63243,6	77478,9	93393,2	Net revenue from sale of products (goods and services)
Przychody netto ze sprzedaży towarów i materiałów	38691,1	49218,2	55145,5	66093,5	Net revenue from sale of goods and materials
Przychody finansowe	872,3	962,9	1142,0	1058,0	Financial revenue
Koszty ogółem	90093,7	109700,5	127710,1	150883,8	Total costs
w tym:					of which:
Koszt własny sprzedanych produktów (wyrobów i usług)	54018,1	63832,6	77649,3	92466,8	Cost of products sold (goods and services)
Wartość sprzedanych towarów i materiałów	33662,8	43072,9	47244,2	55942,3	Value of goods and materials sold
Koszty finansowe	1208,8	1431,7	1565,7	1239,0	Financial costs
Wynik finansowy brutto^a	3881,6	5429,1	8294,0	12259,4	Gross financial result^a
Zysk brutto	4524,6	6301,0	9017,6	12884,3	Gross profit
Strata brutto	643	871,9	723,6	624,9	Gross loss
Obowiązkowe obciążenia wyniku finansowego brutto	704,1^b	893,2	1211,7	1903,2	Obligatory encumbrances on gross financial result
Wynik finansowy netto	3177,5	4535,9	7082,3	10356,2	Net financial result
Zysk netto	3817	5305,6	7804,5	10985,2	Net profit
Strata netto	639,5	769,7	722,3	629,0	Net loss

a W latach 2010 i 2015 skorygowany o wynik zdarzeń nadzwyczajnych (odpowiednio: +7,7 mln zł i -5,7 mln zł); od 2016 r. zdarzenia nadzwyczajne zaliczane są do pozostałych przychodów/kosztów operacyjnych. b Obejmują tylko podatek dochodowy.

a In 2010 and 2015, corrected by result on extraordinary events (respectively: plus 7.7 million PLN and minus 5.7 million PLN); since 2016, extraordinary events have been classified as other operating revenue/costs. b Include only income tax.

WYKRES 1 (81). **PRZYCHODY OGÓŁEM W PRZEDSIĘBIORSTWACH WEDŁUG SEKTORÓW WŁASNOŚCI**

CHART 1 (81). **TOTAL REVENUE IN ENTERPRISES BY OWNERSHIP SECTORS**



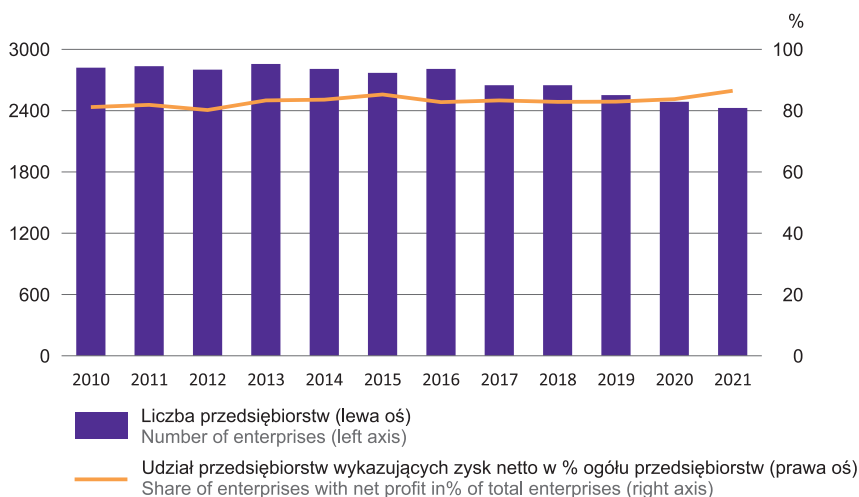
TABL. 2 (135). PRZYCHODY, KOSZTY I WYNIK FINANSOWY PRZEDSIĘBIORSTW WEDŁUG SEKCJI
REVENUE, COSTS AND FINANCIAL RESULT OF ENTERPRISES BY SECTIONS

WYSZCZEGÓLNIENIE SPECIFICATION		Przychody ogółem Total revenue	Koszty ogółem Total costs	Wynik finansowy brutto ^a Gross finan- cial result ^a	Obowiązkowe obciążenia wyniku finansowego brutto Obligatory encumbran- ces on gross financial result	Wynik finansowy netto Net financial result
		w mln zł in million PLN				
OGÓŁEM	2010	93967,6	90093,7	3881,6	704,1 ^b	3177,5
TOTAL	2015	115135,4	109700,5	5429,1	893,2	4535,9
	2020	136004,1	127710,1	8294,0	1211,7	7082,3
	2021	163143,2	150883,8	12259,4	1903,2	10356,2
w tym: of which:						
Rolnictwo, leśnictwo, łowiectwo i rybactwo Agriculture, forestry and fishing		1698,6	1480,4	218,3	5,8	212,5
Przemysł Industry		71272,0	64855,0	6417,0	1055,5	5361,5
Górnictwo i wydobywanie Mining and quarrying		276,8	250,2	26,6	3,1	23,5
Przetwórstwo przemysłowe Manufacturing		66954,2	60840,3	6114,0	997,0	5117,0
Wytwarzanie i zaopatrywanie w energię elektryczną, gaz, parę wodną i gorącą wodę ^Δ Electricity, gas, steam and air conditioning supply		1693,3	1725,1	-31,8	-0,9	-30,9
Dostawa wody; gospodarowanie ściekami i odpadami; rekultywacja ^Δ Water supply; sewerage, waste management and remediation activities		2347,7	2039,4	308,3	56,3	252,0
Budownictwo Construction		9820,7	9062,7	758,0	83,5	674,4
Handel; naprawa pojazdów samochodowych ^Δ Trade; repair of motor vehicles ^Δ		68254,6	64061,1	4193,5	620,7	3572,8
Transport i gospodarka magazynowa Transportation and storage		3310,8	3233,3	77,5	14,1	63,4
Zakwaterowanie i gastronomia ^Δ Accommodation and catering ^Δ		482,6	438,7	43,9	0,6	43,3
Działalność finansowa i ubezpieczeniowa Financial and insurance activities		603,2	562,1	41,2	8,6	32,5
Obsługa rynku nieruchomości ^Δ Real estate activities		1653,1	1613,6	39,5	12,4	27,1
Działalność profesjonalna, naukowa i techniczna Professional, scientific and technical activities		1207,6	1097,0	110,6	28,4	82,2
Administrowanie i działalność wspierająca ^Δ Administrative and support service activities		992,1	943,4	48,7	6,9	41,8
Edukacja Education		85,2	71,1	14,1	0,3	13,8
Opieka zdrowotna i pomoc społeczna Human health and social work activities		1810,0	1612,5	197,5	30,1	167,4
Działalność związana z kulturą, rozrywką i rekreacją Arts, entertainment and recreation		80,0	73,1	7,0	0,8	6,2

a, b Notki patrz na str. 139.

a, b See footnotes on page 139.

WYKRES 2 (82). **UDZIAŁ LICZBY PRZEDSIĘBIORSTW WYKAZUJĄCYCH ZYSK NETTO W OGÓLNEJ LICZBIE PRZEDSIĘBIORSTW**
 CHART 2 (82). **PERCENTAGE OF ENTERPRISES SHOWING NET PROFIT IN THE TOTAL NUMBER OF ENTERPRISES**



TABL. 3 (136). **RELACJE EKONOMICZNE W PRZEDSIĘBIORSTWACH**
ECONOMIC RELATIONS IN ENTERPRISES

WYSZCZEGÓLNIENIE		Wskaźnik – w % – rentowności obrotu Turnover – in % – profitability rate		SPECIFICATION
		brutto gross	netto net	
OGÓŁEM	2010	4,1	3,4	TOTAL
	2015	4,7	3,9	
	2020	6,1	5,2	
	2021	7,5	6,3	
w tym:				of which:
Rolnictwo, leśnictwo, łowiectwo i rybactwo		12,8	12,5	Agriculture, forestry and fishing
Przemysł		9,0	7,5	Industry
Górnictwo i wydobywanie		9,6	8,5	Mining and quarrying
Przetwórstwo przemysłowe		9,1	7,6	Manufacturing
Wytwarzanie i zaopatrywanie w energię elektryczną, gaz, parę wodną i gorącą wodę ^Δ		-1,9	-1,8	Electricity, gas, steam and air conditioning supply
Dostawa wody; gospodarowanie ściekami i odpadami; rekultywacja ^Δ		13,1	10,7	Water supply; sewerage, waste management and remediation activities
Budownictwo		7,7	6,9	Construction
Handel; naprawa pojazdów samochodowych ^Δ		6,1	5,2	Trade; repair of motor vehicles ^Δ
Transport i gospodarka magazynowa		2,3	1,9	Transportation and storage
Zakwaterowanie i gastronomia ^Δ		9,1	9,0	Accommodation and catering ^Δ
Działalność finansowa i ubezpieczeniowa		6,8	5,4	Financial and insurance activities
Obsługa rynku nieruchomości ^Δ		2,4	1,6	Real estate activities
Działalność profesjonalna, naukowa i techniczna		9,2	6,8	Professional, scientific and technical activities
Administrowanie i działalność wspierająca ^Δ		4,9	4,2	Administrative and support service activities
Edukacja		16,5	16,2	Education
Opieka zdrowotna i pomoc społeczna		10,9	9,2	Human health and social work activities
Działalność związana z kulturą, rozrywką i rekreacją		8,7	7,8	Arts, entertainment and recreation

TABL. 4 (137). AKTYWA OBROTOWE PRZEDSIĘBIORSTW

Stan na 31 grudnia

CURRENT ASSETS OF ENTERPRISES

As of 31 December

WYSZCZEGÓLNIENIE SPECIFICATION		Ogółem Grand total	Zapasy Stocks	Należności krótkoterminowe Short-term receivables		Inwestycje krótkoterminowe Short-term investments	Krótkoterminowe rozliczenia międzyokresowe Short-term prepayments and accruals
				razem total	w tym z tytułu dostaw i usług of which from deliveries and services		
OGÓŁEM	2010	29466,5	9891,8	13199,0	11689,5	5866,7	509,0
TOTAL	2015	38736,0	13819,3	15196,8	13031,8	9082,1	637,8
	2020	48624,9	17489,4	19095,1	16162,3	11202,6	837,7
	2021	58366,7	22708,1	22824,6	19684,7	11732,8	1101,2
w tym: of which:							
Rolnictwo, leśnictwo, łowiectwo i rybactwo Agriculture, forestry and fishing		930,5	368,5	196,0	128,4	354,6	11,4
Przemysł Industry		28604,1	11825,0	11312,7	9446,0	5050,3	416,1
Górnictwo i wydobywanie Mining and quarrying		106,5	4,1	34,4	22,9	39,9	28,1
Przetwórstwo przemysłowe Manufacturing		27009,5	11684,5	10646,5	8990,9	4313,7	364,8
Wytwarzanie i zaopatrywanie w energię elektryczną, gaz, parę wodną i gorącą wodę ^Δ Electricity, gas, steam and air conditioning supply		473,0	71,8	302,0	189,7	90,9	8,3
Dostawa wody; gospodarowanie ściekami i odpadami; rekultywacja ^Δ Water supply; sewerage, waste management and remediation activities		1015,1	64,6	329,8	242,5	605,8	14,9
Budownictwo Construction		3470,9	670,1	1388,4	1189,0	1110,6	301,7
Handel; naprawa pojazdów samochodowych ^Δ Trade; repair of motor vehicles ^Δ		20051,5	9437,2	7801,6	7222,2	2684,9	127,9
Transport i gospodarka magazynowa Transportation and storage		863,0	50,7	510,2	399,2	275,1	27,0
Zakwaterowanie i gastronomia ^Δ Accommodation and catering ^Δ		127,9	17,2	19,7	9,4	89,9	1,1
Działalność finansowa i ubezpieczeniowa Financial and insurance activities		880,9	3,6	463,7	369,7	408,3	5,3
Obsługa rynku nieruchomości ^Δ Real estate activities		1162,2	161,4	139,7	114,1	762,9	98,2
Działalność profesjonalna, naukowa i techniczna Professional, scientific and technical activities		659,5	37,6	369,7	252,6	207,0	45,2
Administrowanie i działalność wspierająca ^Δ Administrative and support service activities		342,2	64,3	165,5	143,2	102,4	10,0
Edukacja Education		16,9	1,2	6,9	2,5	8,1	0,7
Opieka zdrowotna i pomoc społeczna Human health and social work activities		504,2	22,3	213,2	203,7	261,1	7,5
Działalność związana z kulturą, rozrywką i rekreacją Arts, entertainment and recreation		38,4	3,8	7,1	5,6	27,0	0,5

WYKRES 3 (83). **AKTYWA TRWAŁE I OBROTOWE**

Stan na 31 grudnia

CHART 3 (83). **TOTAL FIXED AND CURRENT ASSETS**

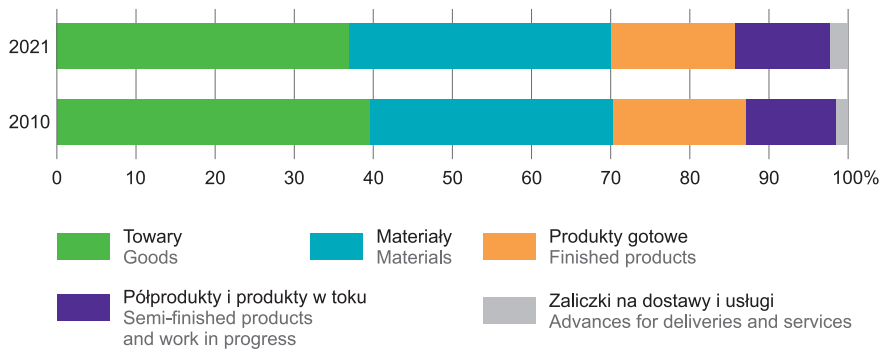
As of 31 December

WYKRES 4 (84). **ZAPASY**

Stan na 31 grudnia

CHART 4 (84). **STOCKS**

As of 31 December



TABL. 5 (138). **KAPITAŁY (fundusze) WŁASNE PRZEDSIĘBIORSTW^a**

Stan na 31 grudnia

SHARE EQUITY (funds) OF ENTERPRISES^a

As of 31 December

WYSZCZEGÓLNIENIE SPECIFICATION	Ogółem Total	W tym Of which				
		kapitał (fundusz) podstawowy share capital (fund)	kapitał (fundusz) zapasowy supplemen- tary capital (fund)	niepodzielony (nierozliczony) wynik finan- sowy z lat ubiegłych undistributed (unsettled) financial result from previous years	wynik finansowy netto roku obrotowego net financial result of the turnover year	
		w mln zł in million PLN				
OGÓŁEM	2010	32430,9	14208,5	12644,9	-1177,3	3133,9
TOTAL	2015	40355,6	14757,3	16703,0	-1518,4	4565,3
	2020	50790,0	15885,4	22734,5	-1855,8	7038,2
	2021	55617,9	15686,6	23948,4	-1341,9	9869,0
w tym: of which:						
Rolnictwo, leśnictwo, łowiectwo i rybactwo Agriculture, forestry and fishing	1514,4	565,5	539,5	-0,4	212,5	
Przemysł Industry	30681,2	8798,6	14030,8	-1366,1	5344,1	
Górnictwo i wydobywanie Mining and quarrying	378,9	38,3	286,8	-0,5	23,5	
Przetwórstwo przemysłowe Manufacturing	26775,1	6742,1	13207,9	-1363,7	5107,3	
Wytwarzanie i zaopatrywanie w energię elektryczną, gaz, parę wodną i gorącą wodę ^Δ Electricity, gas, steam and air conditioning supply	769,9	446,9	175,5	25,0	-38,7	
Dostawa wody; gospodarowanie ściekami i odpadami; rekultywacja ^Δ Water supply; sewerage, waste management and remediation activities	2757,4	1571,3	360,7	-26,9	252,0	
Budownictwo Construction	2350,9	401,3	958,7	186,5	673,5	
Handel; naprawa pojazdów samochodowych ^Δ Trade; repair of motor vehicles ^Δ	13924,0	1893,1	6159,3	172,7	3108,9	
Transport i gospodarka magazynowa Transportation and storage	772,6	533,8	237,3	-164,9	63,3	
Zakwaterowanie i gastronomia ^Δ Accommodation and catering ^Δ	368,9	168,6	166,7	-49,3	43,3	
Działalność finansowa i ubezpieczeniowa Financial and insurance activities	191,8	44,4	98,2	6,7	27,4	
Obsługa rynku nieruchomości ^Δ Real estate activities	3359,3	2355,8	913,0	-170,9	27,1	
Działalność profesjonalna, naukowa i techniczna Professional, scientific and technical activities	755,4	308,1	281,2	3,2	82,3	
Administrowanie i działalność wspierająca ^Δ Administrative and support service activities	235,2	74,7	92,3	-1,7	41,9	
Edukacja Education	31,4	9,9	11,4	-3,6	13,9	
Opieka zdrowotna i pomoc społeczna Human health and social work activities	767,8	281,6	277,6	-21,8	167,4	
Działalność związana z kulturą, rozrywką i rekreacją Arts, entertainment and recreation	94,2	76,0	9,0	-4,6	6,2	

a Patrz uwagi do działu, ust. 10 na str. 205.

a See notes to the chapter, item 10 on page 205.

TABL. 6 (139). ZOBOWIĄZANIA PRZEDSIĘBIORSTW
Stan na 31 grudnia
LIABILITIES OF ENTERPRISES
As of 31 December

WYSZCZEGÓLNIENIE SPECIFICATION		Ogółem Grand total	Długoterminowe Long-term		Krótkoterminowe Short-term		
			razem total	w tym kredyty i pożyczki of which credits and loans	razem total	w tym of which	
						kredyty i pożyczki credits and loans	z tytułu dostaw i usług from deli- veries and services
			w mln zł		in million PLN		
OGÓŁEM	2010	26720,8	6370,8	3786,6	20350,0	3841,7	11548,4
TOTAL	2015	34033,7	7607,8	5664,5	26426,0	7481,8	13396,1
	2020	42311,1	12960,0	8227,1	29351,1	7826,2	14663,9
	2021	48732,3	13045,2	9101,0	35687,0	7862,3	19340,8
w tym: of which:							
Rolnictwo, leśnictwo, łowiectwo i rybactwo Agriculture, forestry and fishing		585,9	196,4	156,0	389,5	128,7	149,6
Przemysł Industry		25969,6	8231,4	6428,9	17738,2	3954,5	9045,3
Górnictwo i wydobywanie Mining and quarrying		179,6	113,6	101,2	65,9	18,1	23,6
Przetwórstwo przemysłowe Manufacturing		23774,7	7019,1	5940,9	16755,5	3777,6	8655,4
Wytwarzanie i zaopatrywanie w energię elektryczną, gaz, parę wodną i gorącą wodę ^Δ Electricity, gas, steam and air conditioning supply		1066,8	673,6	152,8	393,2	55,7	202,3
Dostawa wody; gospodarowanie ściekami i odpadami; rekultywacja ^Δ Water supply; sewerage, waste management and remediation activities		948,6	425,1	234,0	523,5	103,1	164,1
Budownictwo Construction		2013,9	317,2	149,5	1696,7	314,9	923,3
Handel; naprawa pojazdów samochodowych ^Δ Trade; repair of motor vehicles ^Δ		14384,5	1309,8	816,7	13074,7	2907,0	8135,4
Transport i gospodarka magazynowa Transportation and storage		1076,0	302,0	109,8	774,0	218,0	323,7
Zakwaterowanie i gastronomia ^Δ Accommodation and catering ^Δ		242,5	141,4	105,7	101,1	31,4	32,2
Działalność finansowa i ubezpieczeniowa Financial and insurance activities		1066,7	975,2	2,4	91,4	21,2	17,0
Obsługa rynku nieruchomości ^Δ Real estate activities		1866,8	1186,4	1051,1	680,4	71,0	283,0
Działalność profesjonalna, naukowa i techniczna Professional, scientific and technical activities		344,0	37,6	26,8	306,4	71,0	99,4
Administrowanie i działalność wspierająca ^Δ Administrative and support service activities		280,6	71,8	55,9	208,7	54,8	69,2
Edukacja Education		15,7	5,7	5,5	10,0	5,5	2,0
Opieka zdrowotna i pomoc społeczna Human health and social work activities		465,9	180,2	170,0	285,7	62,1	113,8
Działalność związana z kulturą, rozrywką i rekreacją Arts, entertainment and recreation		75,0	52,3	1,0	22,6	2,3	6,3