

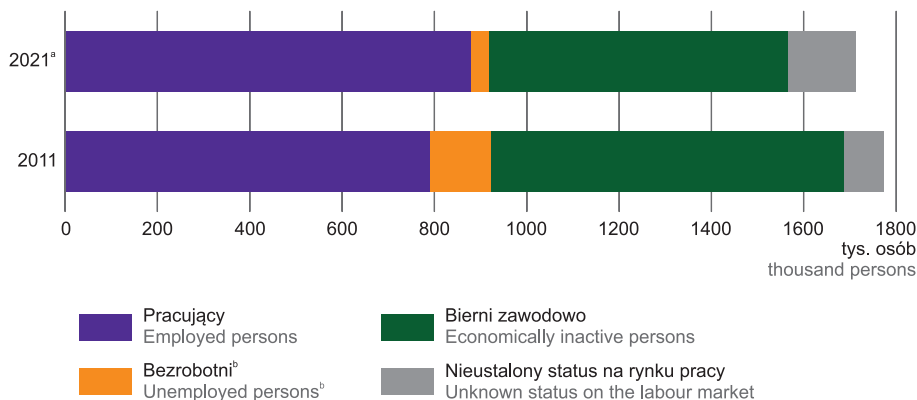
Dział V. Rynek pracy
Chapter V. Labour market

TABL. 1 (35). AKTYWNOŚĆ EKONOMICZNA LUDNOŚCI W WIEKU 15 LAT I WIĘCEJ NA PODSTAWIE SPISU^a W 2021 R.
Stan na 31 marca
ECONOMIC ACTIVITY OF POPULATION AGED 15 AND MORE ON THE BASIS OF THE CENSUS^a IN 2021
As of 31 March

WYSZCZEGÓLNIENIE SPECIFICATION	Ludność ogółem Population total	Aktywni zawodowo Economically active persons			Bierni zawodowo Economically inactive persons	Nieustalony status na rynku pracy Unknown status on the labour market	Współczynnik aktywności zawodowej ^b Activity rate ^b	Wskaźnik zatrudnienia ^b Employment rate ^b	Stopa bezrobocia Unemployment rate
		razem total	pracujący employed persons	bezrobotni ^c unemployed persons ^c					
	w tys. in thousands						w % in %		
OGÓŁEM TOTAL	1712,4	918,5	879,0	39,5	648,4	145,5	58,6	56,1	4,3
Mężczyźni Males	819,6	498,0	477,5	20,5	247,0	74,5	66,8	64,1	4,1
Kobiety Females	892,9	420,5	401,5	19,0	401,4	71,0	51,2	48,8	4,5
Miasta Urban areas	1019,8	530,2	506,6	23,6	387,0	102,5	57,8	55,2	4,5
Wieś Rural areas	692,6	388,3	372,4	15,9	261,4	43,0	59,8	57,3	4,1

a Dane wstępne Narodowego Spisu Powszechnego Ludności i Mieszkań 2021. b Przy wyliczaniu wskaźników nie uwzględniono nieustalonego statusu na rynku pracy. c Osoby w wieku 15–74 lata.
a Preliminary data of the Population and Housing Census 2021. b Unknown status on the labour market was not taken into account in calculation of the rates. c Persons aged 15–74.

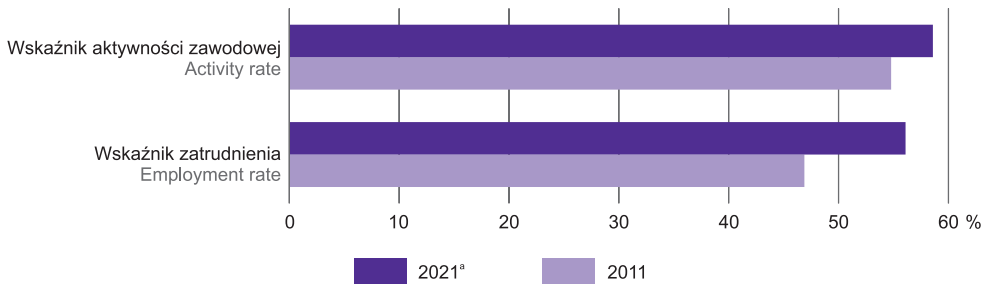
WYKRES 1 (29). AKTYWNOŚĆ EKONOMICZNA LUDNOŚCI W WIEKU 15 LAT I WIĘCEJ NA PODSTAWIE SPISÓW
Stan na 31 marca
CHART 1 (29). ECONOMIC ACTIVITY OF POPULATION AGED 15 AND MORE ON THE BASIS OF THE NATIONAL CENSUSES
As of 31 March



a Dane wstępne Narodowego Spisu Powszechnego Ludności i Mieszkań 2021. b Osoby w wieku 15–74 lata.
a Preliminary data of the National Census of Population and housing 2021. b Persons aged 15–74.

WYKRES 2 (30). WSKAŹNIKI AKTYWNOŚCI EKONOMICZNEJ LUDNOŚCI W WIEKU 15 LAT I WIĘCEJ NA PODSTAWIE SPISÓW

Stan na 31 marca

CHART 2 (30). RATES OF ECONOMIC ACTIVITY OF POPULATION AGED 15 AND MORE ON THE BASIS OF THE NATIONAL CENSUSES
 As of 31 March


a Dane wstępne Narodowego Spisu Powszechnego Ludności i Mieszkań 2021. Przy wyliczaniu wskaźników nie uwzględniono nieustalonego statusu na rynku pracy.

a Preliminary data of the National Census of Population and housing 2021. Unknown status on the labour market was not taken into account in calculation of the rates.

TABL. 2 (36). AKTYWNOŚĆ EKONOMICZNA LUDNOŚCI W WIEKU 15–89 LAT – NA PODSTAWIE BAEŁ

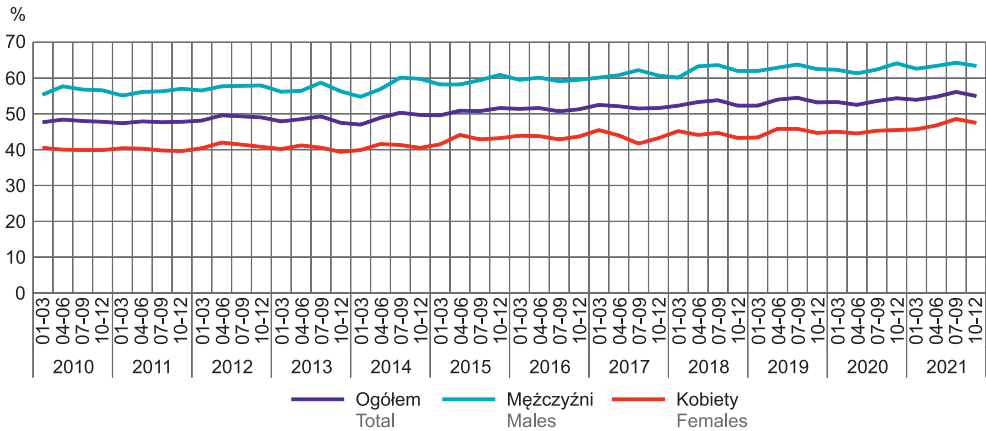
ECONOMIC ACTIVITY OF THE POPULATION AGED 15–89 – BASED ON LFS

WYSZCZEGÓLNIENIE	2010	2015	2020	2021				SPECIFICATION	
				przeciętne w roku annual averages		kwartały quarters			
				01–03	04–06	07–09	10–12		
LUDNOŚĆ w tys.	1600	1654	1631	1619	1623	1620	1618	1617	POPULATION in thousands
Mężczyźni	764	796	782	776	778	776	775	775	Men
Kobiety	836	859	849	843	845	844	842	842	Women
Aktywni zawodowo	860	912	899	930	920	932	943	926	Economically active persons
mężczyźni	479	508	501	510	513	511	510	506	men
kobiety	381	404	398	420	408	421	433	420	women
Pracujący	768	839	872	889	874	887	907	890	Employed persons
mężczyźni	432	471	489	492	487	492	498	491	men
kobiety	335	369	383	398	386	395	409	400	women
Bezrobotni ^a	92	73	27	41	47	45	36	36	Unemployed persons ^a
mężczyźni	47	37	13	18	26	19	13	16	men
kobiety	45	36	15	23	21	26	24	20	women
Bierni zawodowo	740	742	732	689	703	688	674	691	Economically inactive persons
mężczyźni	284	288	281	266	265	266	265	268	men
kobiety	456	454	451	423	438	423	410	422	women
WSPÓŁCZYNNIK AKTYWNOŚCI ZAWODOWEJ w %	53,8	55,1	55,1	57,4	56,7	57,5	58,3	57,3	ACTIVITY RATE in %
mężczyźni	62,7	63,8	64,1	65,7	65,9	65,9	65,8	65,3	men
kobiety	45,6	47,0	46,9	49,8	48,3	49,9	51,4	49,9	women
STOPA BEZROBOCIA w %	10,7	8,0	3,0	4,4	5,1	4,8	3,8	3,9	UNEMPLOYMENT RATE in %
mężczyźni	9,8	7,3	2,6	3,5	5,1	3,7	2,5	3,2	men
kobiety	11,8	8,9	3,8	5,5	5,1	6,2	5,5	4,8	women

a Osoby w wieku 15–74 lata.

a Persons aged 15–74.

WYKRES 3 (31). WSKAŹNIK ZATRUDNIENIA DLA OSÓB W WIEKU 15–89 LAT
 CHART 3 (31). THE EMPLOYMENT RATE FOR PERSONS AGED 15–89



TABL. 3 (37). PRACUJĄCY^a
 Stan na 31 grudnia
 EMPLOYED PERSONS^a
 As of 31 December

WYSZCZEGÓLNIENIE SPECIFICATION	2010	2015	2020	2021	
				ogółem total	w tym kobiety of which women
OGÓŁEM^b TOTAL^b	680154	707068	743160	699821	322961
sektor publiczny public sector	159742	150138	152356	152364	100854
sektor prywatny ^b private sector ^b	520412	556930	590804	547457	222107
Rolnictwo, leśnictwo, łowiectwo i rybnactwo ^{bc} Agriculture, forestry and fishing ^{bc}	107567	107683	106850	61071	22760
Przemysł Industry	160130	167366	173188	172997	56514
w tym przetwórstwo przemysłowe of which manufacturing	144519	153272	157852	157771	53199
Budownictwo Construction	43588	41008	48113	48751	5235
Handel; naprawa pojazdów samochodowych ^a Trade; repair of motor vehicles ^a	113020	112315	115301	115191	59297
Transport i gospodarka magazynowa Transportation and storage	33248	35179	41654	40151	7906
Zakwaterowanie i gastronomia ^a Accommodation and catering ^a	9295	10310	11614	12103	7677
Informacja i komunikacja Information and communication	6115	9826	12753	13173	3874
Działalność finansowa i ubezpieczeniowa Financial and insurance activities	14547	14790	12908	11893	8182
Obsługa rynku nieruchomości ^a Real estate activities	11312	12587	13072	13531	9097
Działalność profesjonalna, naukowa i techniczna Professional, scientific and technical activities	16677	20144	22947	24682	12495
Administrowanie i działalność wspierająca ^a Administrative and support service activities	19113	22409	23141	23081	10047
Administracja publiczna i obrona narodowa; obowiązkowe zabezpieczenia społeczne Public administration and defence; compulsory social security	32508	33234	33896	34125	21758
Edukacja Education	55961	57698	58909	58804	45680
Opieka zdrowotna i pomoc społeczna Human health and social work activities	40583	43299	47428	47803	38342
Działalność związana z kulturą, rozrywką i rekreacją Arts, entertainment and recreation	6531	6261	6596	6980	4186
Pozostała działalność usługowa Other service activities	9959	12959	14790	15485	9911

a Według faktycznego miejsca pracy i rodzaju działalności. b Dane od 2020 r. nie są w pełni porównywalne z danymi za lata poprzednie; patrz uwagi do działu, ust. 14 na str. 187. c Dla gospodarstw indywidualnych w rolnictwie dane szacunkowe.

a By actual workplace and kind of activity. b Data since 2020 are not fully comparable to those for previous years; see notes to the chapter, item 14 on page 187. c For private farms in agriculture estimated data.

TABL. 4 (38). **PRZECIĘTNE ZATRUDNIENIE**
AVERAGE PAID EMPLOYMENT

WYSZCZEGÓLNIENIE	2010	2015	2020	2021		SPECIFICATION
				ogółem total	w tym podmioty o liczbie pracujących powyżej 9 osób ^a of which entities employing more than 9 persons ^a	
O G Ó Ł E M^b	448726	444666	464855	468459	390110	T O T A L^b
Rolnictwo, leśnictwo, łowiectwo i rybactwo ^{bc}	10398	10001	11970	11781	4341	Agriculture, forestry and fishing ^{bc}
Przemysł	137886	137745	144655	145914	135493	Industry
w tym przetwórstwo przemysłowe	127350	127443	133495	134681	124904	of which manufacturing
Budownictwo	33474	28151	30739	31214	19868	Construction
Handel; naprawa pojazdów samochodowych ^d	75023	69890	67483	68105	47288	Trade; repair of motor vehicles ^d
Transport i gospodarka magazynowa	16058	18934	22919	23128	17048	Transportation and storage
Zakwaterowanie i gastronomia ^d	6009	5883	6914	7065	4233	Accommodation and catering ^d
Informacja i komunikacja	2731	2824	7996	8149	7007	Information and communication
Działalność finansowa i ubezpieczeniowa	7967	9374	7215	6878	5880	Financial and insurance activities
Obsługa rynku nieruchomości ^d	5253	5809	5749	5780	4211	Real estate activities
Działalność profesjonalna, naukowa i techniczna	9555	10385	11350	12578	7406	Professional, scientific and technical activities
Administrowanie i działalność wspierająca ^d	13724	15918	13097	13107	11301	Administrative and support service activities
Administracja publiczna i obrona narodowa; obowiązkowe zabezpieczenia społeczne	32622	31714	30895	30801	30799	Public administration and defence; compulsory social security
Edukacja	54289	53941	55482	55165	54511	Education
Opieka zdrowotna i pomoc społeczna	33837	33065	37345	37007	34108	Human health and social work activities
Działalność związana z kulturą, rozrywką i rekreacją	5487	4740	4841	5168	4799	Arts, entertainment and recreation
Pozostała działalność usługowa	4413	6293	6206	6619	1817	Other service activities

a Bez zatrudnionych za granicą. b Dane od 2020 r. nie są w pełni porównywalne z danymi za lata poprzednie; patrz uwagi do działu, ust. 15 na str. 187. c Dla gospodarstw indywidualnych w rolnictwie dane szacunkowe.

a Excluding persons employed abroad. b Data since 2020 are not fully comparable to those for previous years; see notes to the chapter, item 15 on page 187. c For private farms in agriculture estimated data.

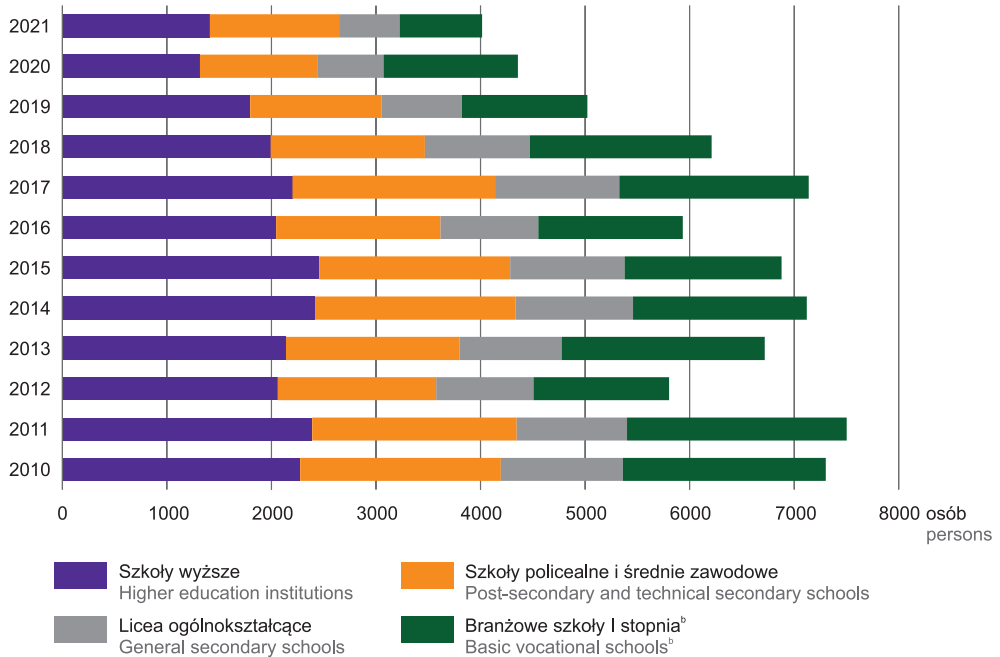
TABL. 5 (39). PRZYJĘCIA DO PRACY I ZWOLNIENIA Z PRACY^a
HIRES AND TERMINATIONS^a

WYSZCZEGÓLNIENIE SPECIFICATION		Przyjęcia do pracy Hires		Współczynnik przyjęć w % Hire rate in %	Zwolnienia z pracy Terminations		Współczynnik zwolnień w % Terminations rate in %
		ogółem total	w tym kobiety women		ogółem total	w tym kobiety women	
OGÓŁEM	2010	80593	31819	22,0	77431	30523	21,1
TOTAL	2015	84411	37088	23,1	78832	32012	21,5
	2020	71544	31007	18,4	72881	31225	18,7
	2021	76732	33060	20,0	72210	30812	18,9
sektor publiczny public sector		15443	10098	11,8	15008	9439	11,5
sektor prywatny private sector		61289	22962	24,3	57202	21373	22,7
Rolnictwo, leśnictwo, łowiectwo i rybactwo Agriculture, forestry and fishing		556	149	13,4	613	139	15,1
Przemysł Industry		26796	9121	19,8	25041	8184	18,5
w tym przetwórstwo przemysłowe of which manufacturing		25148	8759	20,1	23601	7861	18,9
Budownictwo Construction		5287	554	26,7	5002	353	25,3
Handel; naprawa pojazdów samochodowych ^Δ Trade; repair of motor vehicles ^Δ		11653	5371	24,9	9847	4800	20,9
Transport i gospodarka magazynowa Transportation and storage		4570	718	26,9	4282	537	25,2
Zakwaterowanie i gastronomia ^Δ Accommodation and catering ^Δ		1523	903	40,5	1119	707	29,8
Informacja i komunikacja Information and communication		1523	600	22,8	1314	383	20,0
Działalność finansowa i ubezpieczeniowa Financial and insurance activities		916	705	14,8	1295	977	21,1
Obsługa rynku nieruchomości ^Δ Real estate activities		599	296	14,7	577	254	14,1
Działalność profesjonalna, naukowa i techniczna Professional, scientific and technical activities		2168	1037	31,1	1376	669	19,6
Administrowanie i działalność wspierająca ^Δ Administrative and support service activities		5977	2574	52,4	6222	2555	54,5
Administracja publiczna i obrona narodowa; obowiązkowe zabezpieczenia społeczne Public administration and defence; compulsory social security		4691	2822	14,8	4668	2640	14,7
Edukacja Education		4285	3535	8,5	3963	3214	8,0
Opieka zdrowotna i pomoc społeczna Human health and social work activities		4857	4033	14,4	5925	4936	17,6
Działalność związana z kulturą, rozrywką i rekreacją Arts, entertainment and recreation		703	393	15,9	565	311	12,6
Pozostałe sekcje Other sections		628	249	36,7	401	153	23,1

a Dane obejmują pełnozatrudnionych w podmiotach o liczbie pracujących 10 i więcej osób oraz w jednostkach sfery budżetowej niezależnie od liczby pracujących.

a Data cover full-time employees in entities with 10 or more employed persons and budgetary sphere units, regardless of the number of employed persons.

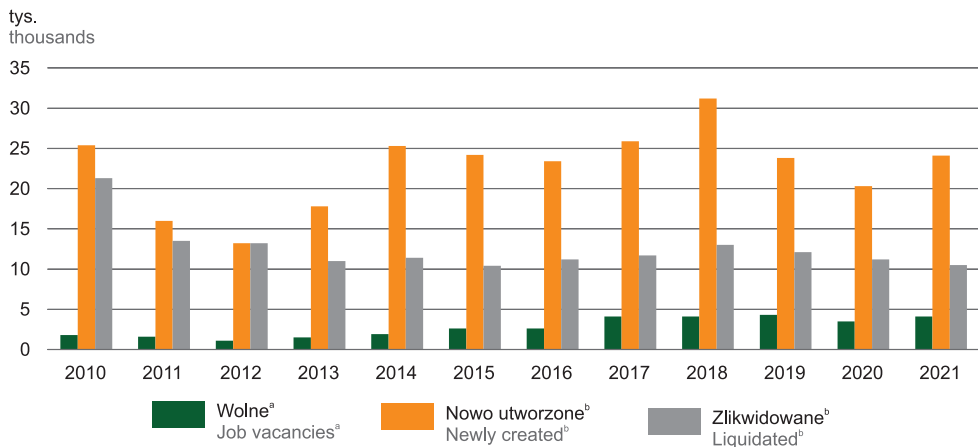
WYKRES 4 (32). ABSOLWENCI PODEJMUJĄCY PRACĘ PO RAZ PIERWSZY WEDŁUG RODZAJU UKOŃCZONEJ SZKOŁY^a
CHART 4 (32). GRADUATES TAKING UP WORK FOR THE FIRST TIME BY TYPE OF GRADUATED SCHOOL^a



a Zatrudnieni na podstawie stosunku pracy; dane obejmują pełnozatrudnionych oraz sezonowych i zatrudnionych dorywczo; bez podmiotów gospodarczych o liczbie pracujących do 9 osób. b Do 2020 r. – absolwenci zasadniczych szkół zawodowych, od 2020 r. – branżowych szkół I stopnia.

a Employed on the basis of an employment contract; data cover full-time employees as well as seasonal and temporary employees; excluding economic entities with up to 9 employed persons. b Until 2020 – graduates of basic vocational schools, since 2020 – graduates stage I sectoral vocational schools.

WYKRES 5 (33). MIEJSCA PRACY WOLNE, NOWO UTWORZONE I ZLIKwidOWANE
CHART 5 (33). JOB VACANCIES, NEWLY CREATED AND LIQUIDATED JOBS



a Stan na 31 grudnia. b W ciągu roku.
 a As of 31 December. b During the year.

TABL. 6 (40). **BEZROBOTNI ZAREJESTROWANI**
 Stan na 31 grudnia
 REGISTERED UNEMPLOYED PERSONS
 As of 31 December

WYSZCZEGÓLNIENIE	2010	2015	2020	2021	SPECIFICATION
Bezrobotni zarejestrowani ogółem	139401	107255	73482	61861	Total registered unemployed persons
w tym kobiety	75696	60367	42889	36588	of which women
Z liczby ogółem – bezrobotni:					Of total number – unemployed persons:
dotychczas niepracujący	24830	15648	8268	6987	previously not employed
absolwenci ^a	7556	4352	2249	1668	school-leavers ^a
bez kwalifikacji zawodowych	42057	38264	27425	23402	without occupational qualifications
zwolnieni z przyczyn dotyczących zakładu pracy	2493	4268	2875	2119	terminated for company reasons
długotrwale bezrobotni ^b	69680	63149	40683	38214	long-term unemployed ^b
posiadający prawo do zasiłku	26416	17143	12439	8919	possessing benefit rights
posiadający co najmniej jedno dziecko do 6 roku życia	.	18823	15153	12880	with at least one child under 6 years of age
niepełnosprawni	6260	5080	2677	3013	disabled persons

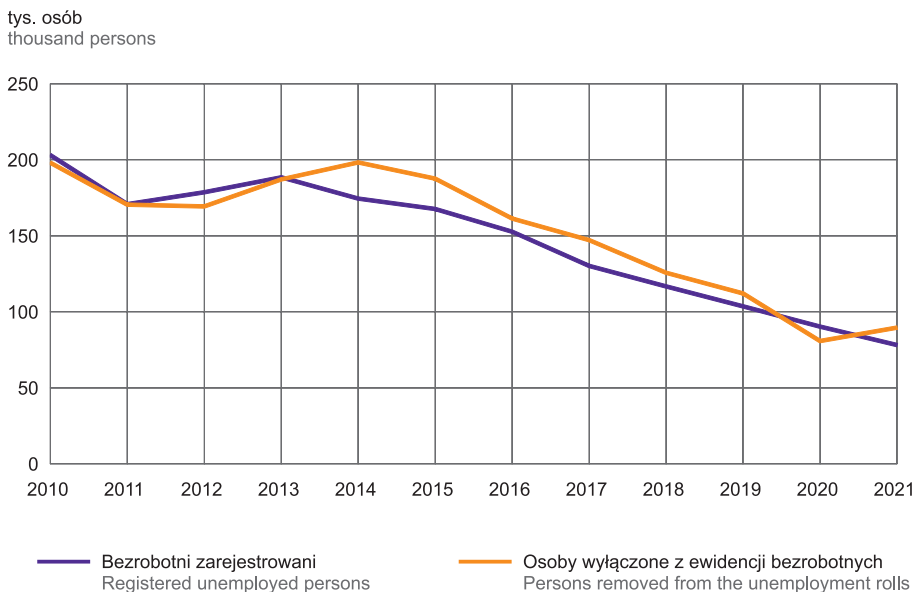
a Za bezrobotnego zarejestrowanego absolwenta uważa się osobę w okresie do upływu 12 miesięcy od dnia ukończenia nauki potwierdzonej świadectwem, dyplomem lub innym dokumentem ukończenia szkoły (dotyczy absolwentów z wykształceniem zasadniczym zawodowym/branżowym, średnim, policealnym lub wyższym), kursów zawodowych trwających co najmniej 24 miesiące lub nabycia uprawnień do wykonywania zawodu przez osoby z niepełnosprawnościami. b Pozostający w rejestrze powiatowego urzędu pracy łącznie przez okres ponad 12 miesięcy w okresie ostatnich 2 lat, z wyłączeniem okresów odbywania stażu i przygotowania zawodowego.

Ź r ó d ł o: dane Ministerstwa Rodziny i Polityki Społecznej.

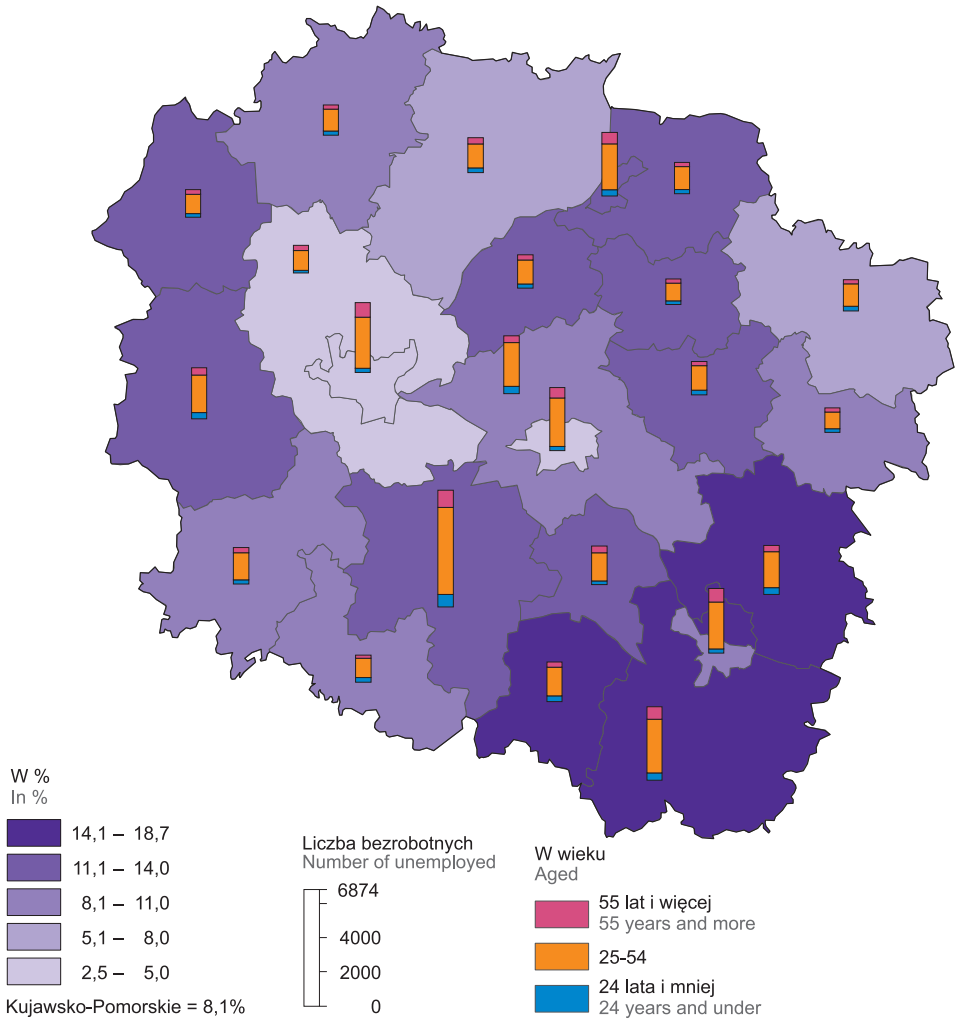
a An unemployed school-leaver is a person who has, within the past 12 months, graduated education confirmed by a certificate, diploma or other proof of graduation (concerns school-leavers with basic vocational or basic sectoral vocational, secondary, post-secondary or tertiary education), has completed a minimum of 24 months of vocational training courses or is a person with disabilities who has acquired the licence to practise an occupation in this period. b Remaining in the register rolls of the powiat labour office for the overall over 12 months during the last two years, excluding the time of undergoing traineeship and on a job occupational training.

S o u r c e: data of the Ministry of Family and Social Policy.

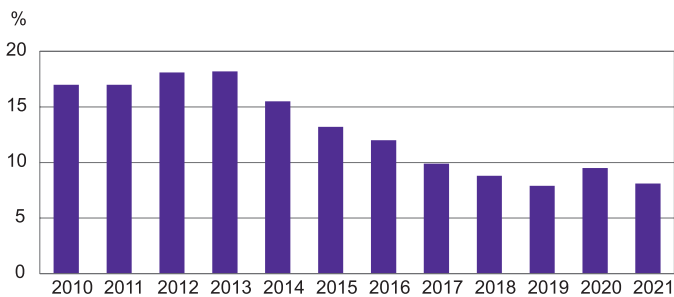
WYKRES 6 (34). **NAPŁYW I ODPIŁYW BEZROBOTNYCH**
 CHART 6 (34). INFLOW AND OUTFLOW OF THE UNEMPLOYED



MAPA 1 (14). **STOPA BEZROBOCIA REJESTROWANEGO W 2021 R.**
 Stan na 31 grudnia
 MAP 1 (14). REGISTERED UNEMPLOYMENT RATE IN 2021
 As of 31 December



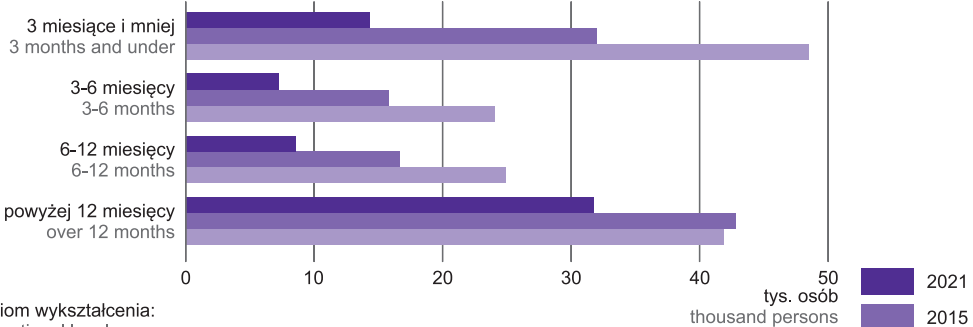
Stopa bezrobocia rejestrowanego
 Stan na 31 grudnia
 Registered unemployment rate
 As of 31 December



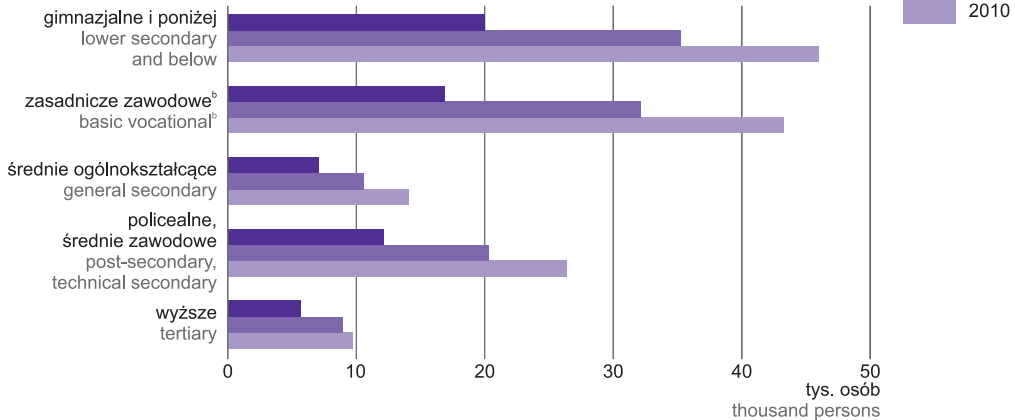
WYKRES 7 (35). BEZROBOTNI OGÓLEM WEDŁUG CZASU POZOSTAWANIA BEZ PRACY I POZIOMU WYKSZTAŁCENIA

CHART 7 (35). UNEMPLOYED PERSONS BY DURATION OF UNEMPLOYMENT AND EDUCATIONAL ATTAINMENT
As of 31 December

Czas pozostawania bez pracy^a:
Duration of unemployment^a:



Poziom wykształcenia:
Educational level:



a Od momentu rejestracji w urzędzie pracy; przedziały zostały domknięte prawostronnie, np. w przedziale 3–6 uwzględniono osoby, które pozostały bez pracy 3 miesiące i 1 dzień do 6 miesięcy, b W 2021 r. łącznie z wykształceniem zasadniczym branżowym.

a From the date of registering in a labour office; intervals were shifted upward, e.g. in the interval 3–6, persons unemployed from 3 months and 1 day to 6 months were included. b In 2021 including sectoral vocational education.

TABL. 7 (41). BEZROBOTNI ZAREJESTROWANI KORZYSTAJĄCY Z AKTYWNYCH FORM PRZECIWDZIAŁANIA BEZROBOCIU ORAZ OFERTY PRACY^a
REGISTERED UNEMPLOYED PERSONS BENEFITTING FROM LABOUR MARKET PROGRAMME AS WELL AS JOB OFFERS^a

WYSZCZEGÓLNIENIE	2010	2015	2020	2021	SPECIFICATION
Bezrobotni, którzy:					Unemployed persons who:
Podjęli zatrudnienie przy pracach interwencyjnych	2576	3593	1812	2698	Undertook employment in intervention works
w tym kobiety	1531	1895	1136	1609	of which women
Podjęli zatrudnienie przy robotach publicznych	8431	5569	2642	3281	Undertook employment in public works
w tym kobiety	3530	2750	1505	1901	of which women
Rozpoczęli szkolenie i staż u pracodawcy	34222	25770	7233	8564	Started training and traineeship with the employer
w tym kobiety	20411	15351	4751	5508	of which women
Rozpoczęli prace społecznie użyteczne	5256	4152	1687	1789	Started a social useful works
w tym kobiety	3411	2554	1009	1064	of which women
Liczba zgłoszonych ofert pracy	67103	95290	52325	70131	Number of submitted job offers
Bezrobotni na 1 ofertę pracy^b	129	36	25	22	Unemployed persons per 1 job offer^b

a W ciągu roku. b Stan na 31 grudnia.
Źródło: dane Ministerstwa Rodziny i Polityki Społecznej.

a During the year. b As of 31 December.
Source: data of the Ministry of Family and Social Policy.

TABL. 8 (42). **ZATRUDNIENI^a W WARUNKACH ZAGROŻENIA ZWIĄZANEGO ZE ŚRODOWISKIEM PRACY W 2021 R.**
EXPOSURE^a TO RISK FACTORS ARISING FROM WORK ENVIRONMENT IN 2021

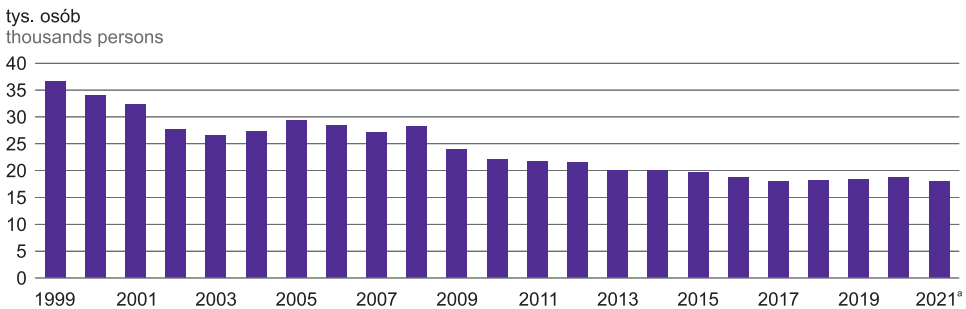
WYSZCZEGÓLNIENIE	Zatrudnieni w warunkach zagrożenia Employees exposed to risk factors					SPECIFICATION
	w stosunku do których w ciągu roku zagrożenia which were, over the year					
	zlikwidowano lub ograniczono eliminated or reduced			ujawniono (łącznie z zagrożeniami nowo powstałymi) identified (including newly arisen risks)	stan na 31 grudnia as of 31 December	
	razem total	zlikwidowano lub ograniczono do poziomu zgodnego z normą eliminated or reduced to the standard level	ograniczono reduced			
Czynniki:						Factors:
O G Ó Ł E M	10766	3316	7450	2881	13938	T O T A L
Substancje chemiczne	339	224	115	143	281	Chemicals
w tym:						of which:
rakotwórcze	53	27	26	51	71	carcinogens
mutagenne	26	mutagens
Pyły zwłókniające	51	24	27	60	116	Dusts fibrous
Pyły rakotwórcze	154	80	74	70	167	Dusts carcinogenic
Inne pyły	511	238	272	333	720	Dusts other
Hałas	7652	2227	5425	1825	9852	Noise
Wibracje (drgania mechaniczne)	292	93	199	136	367	Vibrations
Mikroklimat gorący	91	41	50	39	127	Hot microclimate
Mikroklimat zimny	44	.	35	28	322	Cold microclimate
Promieniowanie jonizujące	.	.	.	–	.	Ionising radiation
Promieniowanie laserowe	78	17	61	31	92	Laser radiation
Promieniowanie nadfioletowe	61	39	22	–	22	Ultraviolet radiation
Promieniowanie podczerwone	32	31	.	.	.	Infrared radiation
Promieniowanie widzialne	.	–	.	–	.	Visible radiation
Pole elektromagnetyczne	203	21	182	98	614	Electromagnetic fields
Czynniki biologiczne	1245	270	975	111	1238	Biological factors

a Liczeni tyle razy, na ile czynników są narażeni.

a Employees listed as many times as many risks they are exposed to.

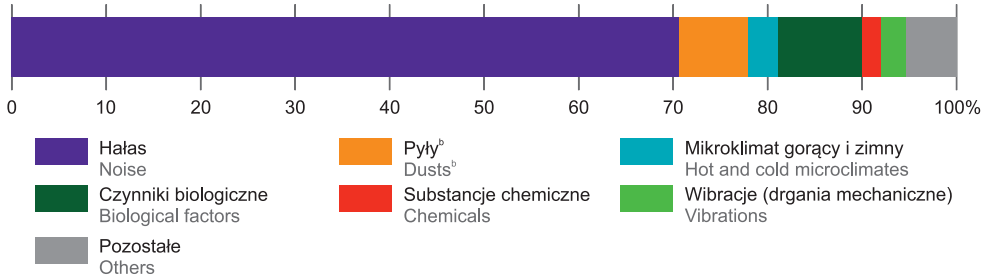
WYKRES 8 (36). **ZATRUDNIENI W WARUNKACH ZAGROŻENIA**
Stan na 31 grudnia

CHART 8 (36). **EXPOSURE TO RISK FACTORS AT WORK**
As of 31 December



a W 2021 r. zmianie uległa metoda badania z pełnej na metodę reprezentacyjną na dobranej celowo próbie.

a In 2021, the survey method was changed from a full scale to a purposive sampling method.

WYKRES 9 (37). ZATRUDNIENI^a W WARUNKACH ZAGROŻENIA ZWIĄZANEGO ZE ŚRODOWISKIEM PRACY WEDŁUG CZYNNIKÓW SZKODLIWYCH I NIEBEZPIECZNYCH ORAZ UCIAŻLIWYCH DLA ZDROWIA W 2021 R.
CHART 9 (37). EXPOSURE^a TO RISK FACTORS ARISING FROM WORK ENVIRONMENT BY PHYSICAL HEALTH RISK FACTORS IN 2021


a Liczeni tyle razy, na ile czynników są narażeni. b Zwłókniające, rakotwórcze i inne.
 a Employees listed as many times as many risks they are exposed to. b Fibrous, carcinogenic and other.

TABL. 9 (43). POSZKODOWANI W WYPADKACH PRZY PRACY^a (poza gospodarstwami indywidualnymi w rolnictwie)
PERSONS INJURED IN ACCIDENTS AT WORK^a (excluding private farms in agriculture)

WYSZCZEGÓLNIENIE	Ogółem Total	W wypadkach In accidents			Z liczby ogółem – niezdol- ni do pracy ^b Of total number – persons incapable for work ^b			SPECIFICATION	
		śmier- telnych fatal	ciężkich serious	z innym skut- kiem with other effect	1–3 dni days	4–20 days	21 dni i więcej days and more		
OGÓŁEM	2010	5022	29	33	4960	43	1596	3009	TOTAL
	2015	5091	21	22	5048	97	1960	2800	
	2020	3615	11	22	3582	12	1645	1938	
	2021	3902	6	18	3878	25	1780	2091	
Rolnictwo, leśnictwo, łowiectwo i rybactwo	64	–	1	63	–	17	47	Agriculture, forestry and fishing	
Przemysł								Industry	
Górnictwo i wydobywanie	1	–	–	1	–	–	1	Mining and quarrying	
Przetwórstwo przemysłowe	1645	2	8	1635	5	717	921	Manufacturing	
Wytwarzanie i zaopatrywanie w energię elektryczną, gaz, parę wodną i gorącą wodę ^a	22	–	1	21	–	10	12	Electricity, gas, steam and air conditioning supply	
Dostawa wody; gospodarowanie ściekami i odpadami; rekultywacja ^a	122	–	1	121	1	41	80	Water supply; sewerage, waste management and remediation activities	
Budownictwo	209	–	2	207	2	83	124	Construction	
Handel; naprawa pojazdów samochodowych ^a	596	2	–	594	9	304	281	Trade; repair of motor vehicles ^a	
Transport i gospodarka magazynowa	233	1	1	231	1	92	139	Transportation and storage	
Zakwaterowanie i gastronomia ^a	34	–	–	34	1	20	13	Accommodation and catering ^a	
Informacja i komunikacja	6	–	1	5	1	1	4	Information and communication	
Działalność finansowa i ubezpieczeniowa	8	–	–	8	–	5	3	Financial and insurance activities	
Obsługa rynku nieruchomości ^a	29	–	–	29	–	12	17	Real estate activities	
Działalność profesjonalna, naukowa i techniczna	54	1	–	53	–	25	28	Professional, scientific and technical activities	
Administrowanie i działalność wspierająca ^a	83	–	1	82	–	27	56	Administrative and support service activities	
Administracja publiczna i obrona narodowa; obowiązkowe zabezpieczenia społeczne	198	–	1	197	3	102	93	Public administration and defence; compulsory social security	
Edukacja	136	–	1	135	1	53	82	Education	
Opieka zdrowotna i pomoc społeczna	414	–	–	414	1	252	161	Human health and social work activities	
Działalność związana z kulturą, rozrywką i rekreacją	34	–	–	34	–	9	25	Arts, entertainment and recreation	
Pozostała działalność usługowa	14	–	–	14	–	10	4	Other service activities	

a Zgłoszone w danym roku. b Bez osób poszkodowanych w wypadkach śmiertelnych.
 a Registered in a given year. b Excluding persons injured in fatal accidents.