

System badań rynku pracy

prowadzonych przez Statystykę Publiczną

Agnieszka Zgierska

Departament Badań Demograficznych i Rynku Pracy

Główny Urząd Statystyczny

ZNACZENIE WIEDZY O RYNKU PRACY

- **Rynek Pracy to ważny element systemu gospodarki** - wydarzenia na nim zachodzące mają wielowymiarowy charakter: ekonomiczny, społeczny, polityczny; rynek pracy może pełnić **rolę barometru stanu gospodarki**;
- **Diagnoza rynku pracy jest podstawą do prowadzenia skutecznej polityki, ułatwia podejmowanie decyzji społeczno-gospodarczych, jest podstawą do prognozowania**;
- **Sytuacja na rynku pracy warunkuje decyzje nt. tworzenia miejsc pracy lub zmiany branży, a jednocześnie wpływa na rozwój kapitału ludzkiego - warunkuje decyzje jednostkowe dotyczące wyboru karier zawodowych.**

Zadaniem statystyki rynku pracy jest dostarczanie informacji służących opisowi stanu oraz systematycznemu monitorowaniu zmian w zakresie:

- podstawowych wydarzeń na rynku pracy (skala zjawiska, natężenie i kierunek zmian),
- głównych czynników determinujących określone procesy zarówno po popytowej, jak i podażowej stronie rynku pracy,
- społecznych konsekwencji procesu restrukturyzacji gospodarki oraz wpływu polityki społecznej na rynek pracy, i odwrotnie,

a co za tym idzie - **stworzenie podstaw do kreowania polityki rynku pracy**

(a także polityki gospodarczej i społecznej) **i monitorowania jej wyników**

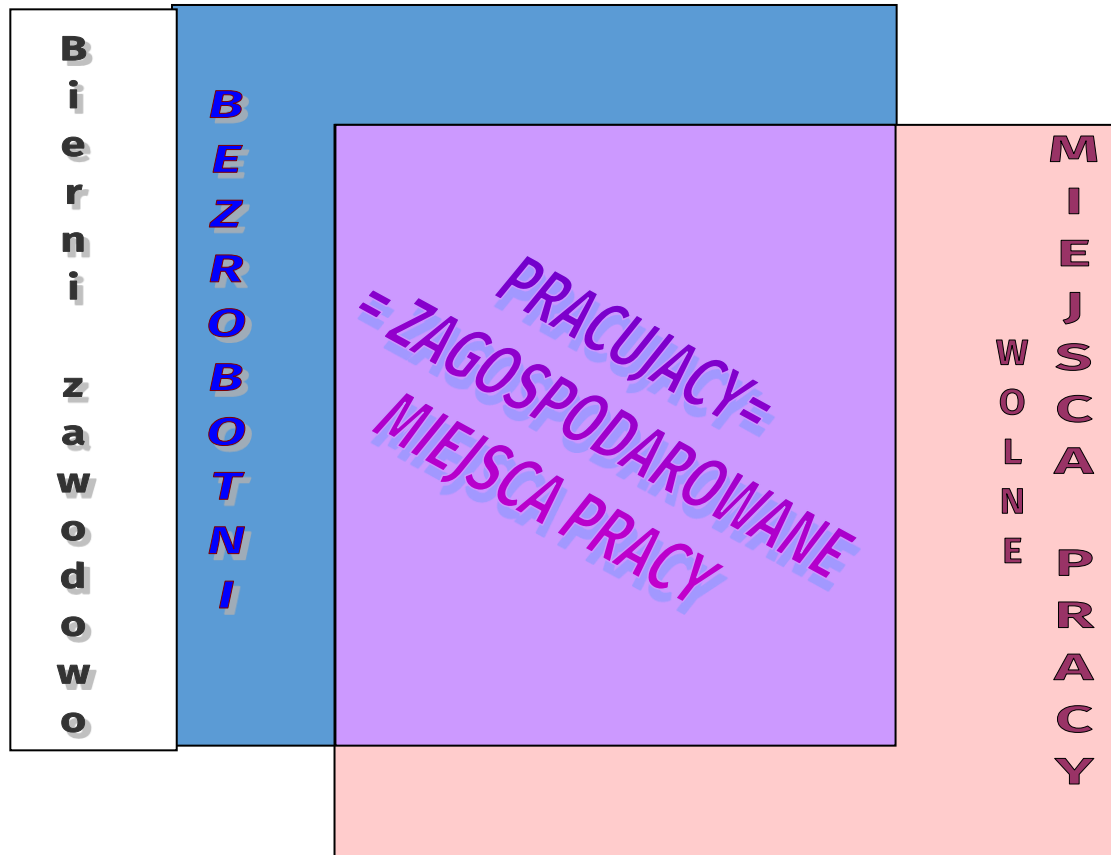
na różnych szczeblach podziału administracyjnego kraju, a także na arenie międzynarodowej (z kluczową rolą polityki europejskiej).

SCHEMAT FUNKCJONOWANIA RYNKU PRACY

PODAŻ PRACY ↔ **POPYT NA PRACĘ**

Aktywni zawodowo

- kapitał ludzki →
- sytuacja demograficzna →
- polityka socjalna →
- polityka oświatowa →
- polityka rynku pracy →
- mobilność pracownicza →



polityka makroekonomiczna

polityka przestrzennego zagospodarowania kraju

koniunktura gospodarcza

postęp technologiczny

WYNAGRODZENIA

WARUNKI PRACY

WYPADKI PPRZY PRACY

CZAS PRACY

KOSZTY PRACY

PODSTAWY PRAWNE PROWADZENIA BADAŃ PRZEZ STATYSTYKĘ PUBLICZNĄ

- Ustawa o statystyce publicznej
- Program Badań Statystycznych Statystyki Publicznej (PBSSP)
- Regulacje międzynarodowe

SYSTEM BADAŃ RYNKU PRACY

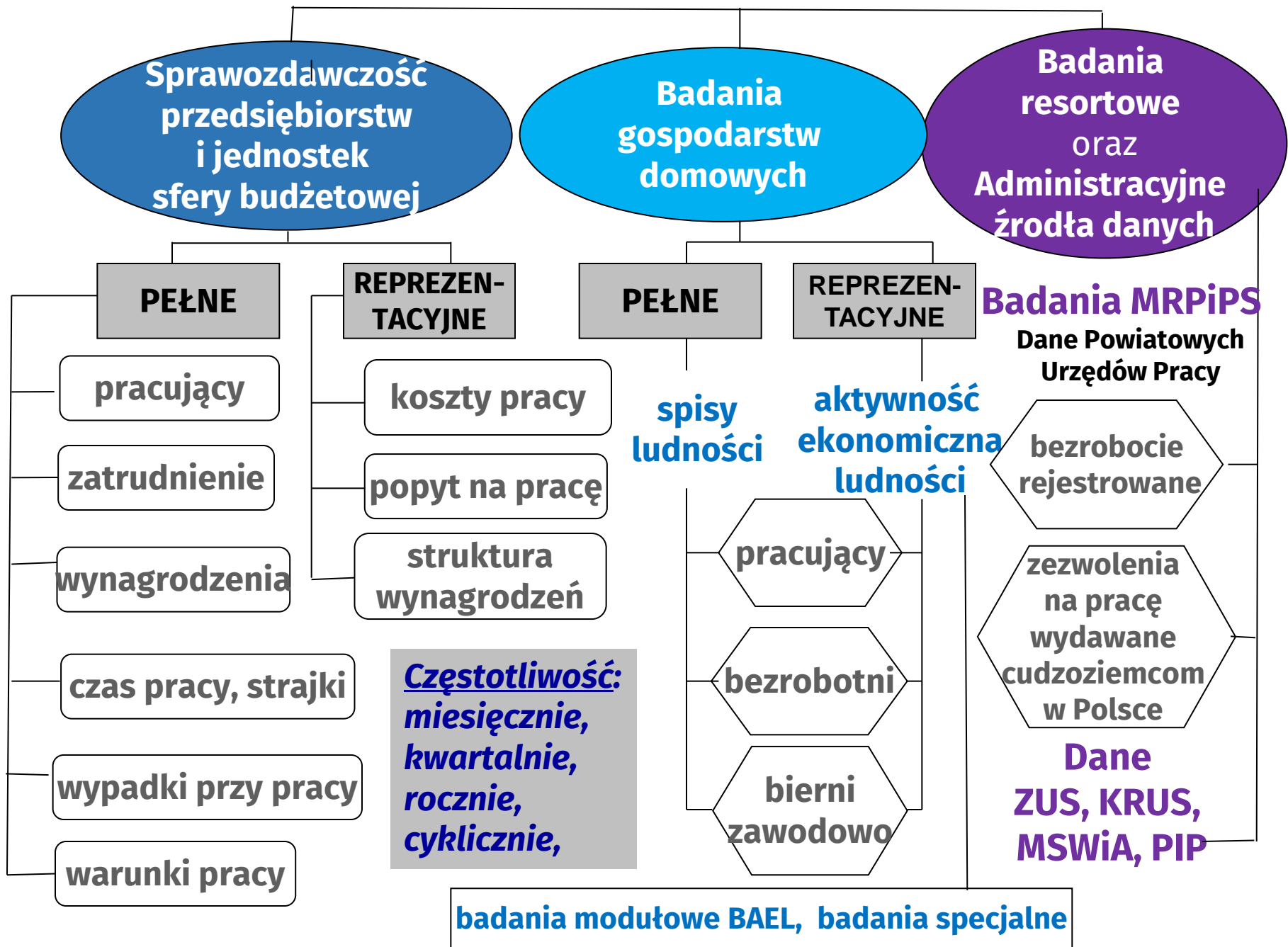
...jest zróżnicowany w zakresie:

- podmiotowym,
- przedmiotowym,
- źródeł pozyskiwania danych,
- metody prowadzenia badania
- oraz jego częstotliwości,

a w przypadku badań poprzez przedsiębiorstwa

– dodatkowo – w zależności od wielkości badanego podmiotu oraz rodzaju prowadzonej działalności.

SYSTEM BADAŃ RYNKU PRACY



DOSTĘPNOŚĆ DANYCH REGIONALNYCH nt. RYNKU PRACY

jest ograniczona ze względu na:

- reprezentatywność danych z próby

ale także:

- zmiany podstawy uogólniania wyników
- zmiany w metodologii badania (ograniczenia porównań w czasie)
- zmiany klasyfikacji

PODEJMOWANE DZIAŁANIA ZWIĄZANE ZE ZWIĘKSZENIEM DOSTĘPNOŚCI DANYCH O RYNKU PRACY

- Wykorzystanie Administracyjnych Źródeł Danych (AZD)
(w szerszym zakresie umożliwiła do dopiero zmiana *Ustawy o statystyce* z 2016 r., która pozwoliła na dostęp do danych jednostkowych z AZD)
- NSP 2021 i PSR 2020 – konsultacje społeczne
- Realokacja prób do badań/zwiększanie prób lub kalibracja wyników
(przykład BAEL)

GDZIE SZUKAĆ DANYCH (REGIONALNYCH) O RYNKU PRACY

- System Monitorowania Rozwoju STRATEG
 - Stworzony przez GUS publicznie dostępny systemem wspierający proces monitorowania polityki rozwoju oraz realizacji spójności społecznej,
 - Udostępniony 30 września 2013 r.

GDZIE SZUKAĆ DANYCH (REGIONALNYCH) O RYNKU PRACY

- System Monitorowania Rozwoju STRATEG
 - Stworzony przez GUS publicznie dostępny systemem wspierający proces monitorowania polityki rozwoju oraz realizacji spójności społecznej,
 - Udostępniony 30 września 2013 r.
- Zasoby Systemu Monitorowania Rozwoju STRATEG:
 - Ponad 2 tysiące wskaźników (w tym z obszarem Rynek pracy powiązanych jest 319 wskaźników),
 - Łącznie z przekrojami terytorialnymi i wymiarami jest powyżej 5 milionów rekordów (z czego w rynku pracy jest ponad 165 tysięcy).

GDZIE SZUKAĆ DANYCH (REGIONALNYCH) O RYNKU PRACY c.d.



The screenshot shows the header of the 'strateg' website. On the left is a red graphic element with the word 'strateg' in white. To its right, the text reads 'SYSTEM MONITOROWANIA ROZWOJU' and 'strateg.stat.gov.pl'. In the top right corner, there is a navigation bar with the text 'Zmień kontrast: A A | Mapa strony | O systemie | Pomoc | Kontakt | EN'. Below this, a dark grey navigation bar contains the following menu items: 'STRONA GŁÓWNA', 'STRATEGIE I PROGRAMY', 'POLITYKA SPÓJNOŚCI', 'OBSZARY TEMATYCZNE', 'PORTRET JT', 'WYSZUKAJ WSKAŹNIK', and 'METADANE I ANALIZY'.

- Sposoby wyszukania wskaźników związanych z rynkiem pracy:
 - Obszary tematyczne (zakładka Rynek Pracy),
 - Polityka spójności (poprzez wybór celu Włączenie społeczne),
 - Portret JTS (wybór jednostki wraz z przypisanymi wskaźnikami),
 - Strategie i Programy (wybór dokumentu z monitorującymi wskaźnikami),
 - Wyszukiwarka (wpisanie nazwy poszukiwanego wskaźnika).

[Strona główna](#) -->> [Obszary tematyczne - Rynek pracy](#)

Tablica

Drukuj Zapisz

Rynek pracy

	Wskaźnik	07	2008	2009	2010	2011	2012	2013	2014	2015	2016
<input type="checkbox"/>	Liczba kobiet, które nie podjęły zatrudnienia po urodzeniu dziecka na 10 tys. mieszkańców	.	.	.	48,1	53,4	58,7	62,1	58,5	54,1	52,1
<input type="checkbox"/>	Liczba kobiet, które po urodzeniu dziecka nie podjęły zatrudnienia	.	.	.	185249	205851	226354	239236	225154	208041	200106
<input type="checkbox"/>	Liczba nowo utworzonych miejsc pracy [tys.]	.	490,6	521,6	609,3	580,3	465,0	502,4	614,8	595,9	618,8
<input type="checkbox"/>	Liczba nowo utworzonych miejsc pracy w turystyce (węglug sekcji I PKD)	.	.	19	20	20	19	21	24	26	.
<input type="checkbox"/>	Liczba osób bezrobotnych zarejestrowanych	16573	1473752	1892680	1954706	1982676	2136815	2157883	1825180	1563339	1335155
	Liczba osób	<									>

Legenda:

"." - Zupełny brak informacji, wypełnienie jest niemożliwe lub niecelowe lub dane jeszcze niedostępne

Przejdź dalej

Strona główna -->> Obszary tematyczne

Tablica

Rynek pracy

	Wskaźnik	07	2008	2009
<input type="checkbox"/>	Liczba kobiet, które nie podjęły zatrudnienia po urodzeniu dziecka na 10 tys. mieszkańców	.	.	.
<input type="checkbox"/>	Liczba kobiet, które po urodzeniu dziecka nie podjęły zatrudnienia	.	.	.
<input type="checkbox"/>	Liczba nowo utworzonych miejsc pracy [tys.]	.	490,6	521,6
<input type="checkbox"/>	Liczba nowo utworzonych miejsc pracy w turystyce (węgiłg sekcji I PKD)	.	.	19
<input type="checkbox"/>	Liczba osób bezrobotnych zarejestrowanych	16573	1473752	1892680
	Liczba osób	<		

METRYCZKA WSKAŹNIKA

Zapisz

Drukuj

Nazwa wskaźnika	Liczba osób bezrobotnych zarejestrowanych
Nazwa wskaźnika (ang.)	Registered unemployment
Nazwa alternatywna/Wskaźnik użyty w strategii/programie	<p>Bezrobotni zarejestrowani na wsi i w miastach - <i>Strategia Rozwoju Województwa Wielkopolskiego do 2020 roku. Wielkopolska 2020</i></p> <p>Bezrobotni absolwenci - <i>Strategia Rozwoju Województwa Wielkopolskiego do 2020 roku. Wielkopolska 2020</i></p> <p>Bezrobotni w wieku 50 i więcej - <i>Strategia Rozwoju Województwa Wielkopolskiego do 2020 roku. Wielkopolska 2020</i></p> <p>Bezrobotni zarejestrowani w podziale na: Poznań, metropolia poznańska, ośrodek regionalny, ośrodki subregionalne - <i>Strategia Rozwoju Województwa Wielkopolskiego do 2020 roku. Wielkopolska 2020</i></p>
Dokumenty strategiczne/programowe; monitorowane cele	Strategia rozwoju województwa wielkopolskiego
Obszary tematyczne	Rynek pracy
Cel polityki spójności	<p>Rozwój sprzyjający włączeniu społecznemu:</p> <ul style="list-style-type: none"> - Wysokie zatrudnienie i mobilność pracowników - Włączenie społeczne i walka z ubóstwem

Legenda:

"." - Zupełny brak informacji, wypełnienie jest niemożliwe lub niecelowe lub dane jeszcze niedostępne

Przejdź dalej

[Strona główna](#) -->> [Strategie i Programy - Strategia rozwoju województwa kujawsko-pomorskiego](#)

Strategia rozwoju województwa kujawsko-pomorskiego do roku 2020 przyjmuje misję rozwoju województwa pod hasłem „Kujawsko-pomorskie – człowiek, rodzina, społeczeństwo”. Priorytetowymi obszarami działań przyjętymi w Strategii są: konkurencyjna gospodarka, modernizacja przestrzeni wsi i miast, silna metropolia oraz nowoczesne społeczeństwo. Strategia będzie realizowana poprzez Kujawsko-Pomorskie Programy Rozwoju z wykorzystaniem instrumentu jakim jest Polityka Terytorialna.

<https://www.kujawsko-pomorskie.pl/planowanie-strategiczne/28067-strategia-2020> <<<[zwiń](#)

[Tablica](#)
[Wykres](#)

[Ustawienia](#)

[Drukuj](#)

[Zapisz](#)

Strategia rozwoju województwa kujawsko-pomorskiego

Wartość bazowa
 Wartość pośrednia
 Wartość docelowa

Wskaźnik	Poziom terytorialny	2003	2004	2005	2006	2007	2008	2009	2010	2011	2012	2013	2014
Gospodarka i miejsca pracy													
Udział osób pozostających bez pracy powyżej dwunastu miesięcy w ogólnej liczbie osób bezrobotnych zarejestrowanych [%]	Kujawsko-pomorskie	52,6	52,9	50,8	49,1	45,2	35,2	28,6	30,1	36,9	37,4	39,9	4
Pracujący w gospodarce narodowej	Kujawsko-pomorskie	641540	640041	647917	667338	697505	709872	686564	680154	683549	675417	676971	694
Liczba przedsiębiorstw z kapitałem zagranicznym	Kujawsko-pomorskie	420	433	457	485	520	537	555	571	587	592	589	

- ▼ Statystyka regionalna
 - > Jednostki terytorialne
 - > Badania regionalne
 - > Polityka regionalna
 - > Statystyka dla polityki spójności
 - > Publikacje regionalne
 - > Rankingi statystyczne
 - > Informatorium Statystyczne
 - > Statystyczne Vademecum Samorządowca

- > Banki i bazy danych
- > Obszary tematyczne
- > Zrównoważony rozwój
- > Wskaźniki makroekonomiczne
- > Czasopisma
- > Z prac studialnych
- > Metainformacje

Statystyka regionalna

Poziom krajowy

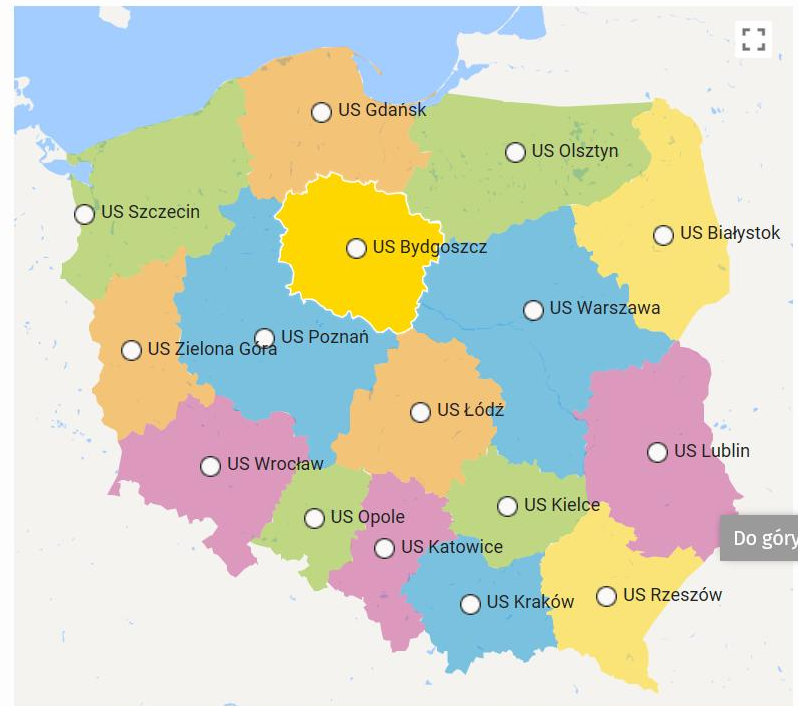
Departament Badań Regionalnych i Środowiska - koordynator badań regionalnych

Wybrane Ośrodki Specjalizacyjne

Poziom regionalny

Urzędy Statystyczne (wybierz z mapy)

Wojewódzkie Ośrodki Badań Regionalnych



Dziękuję Państwu za uwagę!