

DZIAŁ V RYNEK PRACY. WYNAGRODZENIA

Uwagi ogólne

1. Dane o **pracujących** dotyczą osób wykonujących pracę przynoszącą im zarobek lub dochód. Prezentowane dane nie obejmują pracujących w jednostkach budżetowych prowadzących działalność w zakresie obrony narodowej i bezpieczeństwa publicznego oraz, z wyjątkiem tablicy przeglądowej „Ważniejsze dane o województwie”, duchowieństwa wszystkich wyznań.

Do pracujących według faktycznego miejsca pracy zalicza się:

- 1) osoby zatrudnione na podstawie stosunku pracy (umowa o pracę, powołanie, mianowanie, wybór lub stosunek służbowy);
- 2) pracodawców i pracujących na własny rachunek, a mianowicie:
 - a) właścicieli, współwłaścicieli i dzierżawców gospodarstw indywidualnych w rolnictwie (łącznie z pomagającymi członkami ich rodzin), z pewnymi wyłączeniami w 2005 r.; patrz ust. 3 na str. 113,
 - b) właścicieli i współwłaścicieli (łącznie z pomagającymi członkami ich rodzin; z wyłączeniem wspólników spółek, którzy nie pracują w spółce), podmiotów prowadzących działalność gospodarczą poza gospodarstwami indywidualnymi w rolnictwie,
 - c) inne osoby pracujące na własny rachunek, np. osoby wykonujące wolne zawody;
- 3) osoby wykonujące pracę nakładczą;
- 4) agentów (łącznie z pomagającymi członkami ich rodzin oraz osobami zatrudnionymi przez agentów);
- 5) członków spółdzielni produkcji rolniczej (rolniczych spółdzielni produkcyjnych i spółdzielni powstałych na ich bazie oraz spółdzielni kółek rolniczych).

2. Pełnozatrudnieni są to osoby zatrudnione w pełnym wymiarze czasu pracy obowiązującym w danym zakładzie pracy lub na danym stanowisku pracy, w tym również osoby, które zgodnie z obowiązującymi przepisami pracują w skróconym czasie pracy, np. z tytułu warunków szkodliwych dla zdrowia lub przedłużonym czasie pracy, np. dozorczy mienia.

Niepełnozatrudnieni są to osoby, które zgodnie z umową o pracę pracują stale w niepełnym wymiarze czasu pracy. Niepełnozatrudnieni w głównym miejscu pracy są to osoby, które oświadczyły, że dany zakład jest ich głównym miejscem pracy.

Dane dotyczące **pracujących według stanu w dniu 31 XII** podano w osobach, przy przyjęciu zasady jednorazowego ujmowania tych osób **w głównym miejscu pracy**.

CHAPTER V LABOUR MARKET. WAGES AND SALARIES

General notes

1. Data regarding **employment** concern persons performing work providing earnings or income. Presenting data do not include persons employed in budgetary entities conducting activity within the scope of national defence and safety as well as, excluding review table “Major data on the voivodship”, clergy.

Employed persons by actually workplace are:

- 1) *employees hired on the basis of an employment contracts (labour contract, posting, appointment, election or service relation);*
- 2) *employers and own-account workers, i.e.:*
 - a) *owners, co-owners, and leaseholders of private farms in agriculture (including contributing family workers), with some exceptions in 2005; see item 3 on page 113,*
 - b) *owners and co-owners (including contributing family workers; excluding partners in companies who do not work in them), units conducting economic activity excluding private farms in agriculture,*
 - c) *other self-employed persons, e.g. self-employed professionals;*
- 3) *persons engaged in outwork;*
- 4) *agents (including contributing family workers and persons employed by agents);*
- 5) *members of agricultural production co-operatives, (agricultural producers’ cooperatives and cooperatives established on their basis as well as agricultural farmers’ co-operatives).*

2. Full-time paid employees are persons employed on a full-time basis, as defined by a given company or for a given position, as well as persons who, in accordance with regulations, work a shortened work-time period, e.g. due to hazardous conditions, or a longer work-time period, e.g. property caretaker.

Part-time paid employees are persons who, in accordance with labour contracts, regularly work on a part-time basis. The main workplace of part-time employees is established by a declaration defining which workplace is the main workplace.

Data concerning **employment as of 31 XII** are presented in persons, each person being listed once according to the **main job**.

3. Dane dotyczące **pracujących w gospodarstwach indywidualnych w rolnictwie według stanu w dniu 31 XII** w 2005 r. wyznaczono na podstawie wyników Narodowego Spisu Powszechnego Ludności i Mieszkań 2002 oraz Powszechnego Spisu Rolnego 2002 oraz od 2010 r. na podstawie Powszechnego Spisu Rolnego 2010.

Do pracujących w gospodarstwach indywidualnych zaliczono osoby pracujące w gospodarstwach prowadzących działalność rolniczą, przy czym:

- 1) w 2005 r. nie zaliczono osób pracujących:
 - a) w gospodarstwach o powierzchni użytków rolnych powyżej 1 ha produkujących **wyłącznie** na własne potrzeby;
 - b) w gospodarstwach o powierzchni użytków rolnych do 1 ha (łącznie z indywidualnymi właścicielami zwierząt gospodarskich nieposiadających użytków rolnych) produkujących **wyłącznie** lub **głównie** na własne potrzeby;
- 2) od 2010 r. ujęto wszystkich pracujących w tych gospodarstwach niezależnie od powierzchni użytków rolnych oraz przeznaczenia produkcji rolniczej (razem z produkującymi **wyłącznie** lub **głównie** na własne potrzeby).

Przeciętną liczbę pracujących w gospodarstwach indywidualnych w rolnictwie ustalono w oparciu o dokonane szacunki liczby pracujących, przy uwzględnieniu współczynników przeliczeniowych.

4. Dane o pracujących prezentowane są według faktycznego (stałego) miejsca pracy i od 2004 r. – według faktycznego rodzaju działalności.

5. Dane dotyczące **przeciętnego zatrudnienia** ujmują wyłącznie zatrudnienie na podstawie stosunku pracy. Informacje dotyczą pracowników pełnozatrudnionych oraz niepełnozatrudnionych w przeliczeniu na pełnozatrudnionych.

6. **Przeciętne miesięczne wynagrodzenia (nominalne)** przypadające na 1 zatrudnionego obliczono przyjmując:

- wynagrodzenia osobowe, bez wynagrodzeń osób wykonujących pracę nakładczą oraz uczniów, a także osób zatrudnionych za granicą,
- wypłaty z tytułu udziału w zysku i w nadwyżce bilansowej w spółdzielniach,
- dodatkowe wynagrodzenia roczne dla pracowników jednostek sfery budżetowej,
- honoraria wypłacone niektórym grupom pracowników za prace wynikające z umowy o pracę, np. dziennikarzom, realizatorom filmów, programów radiowych i telewizyjnych.

3. **Data concerning employed persons on private farms in agriculture as of 31 XII in 2005** were estimated on the basis of the results of the Population and Housing Census as well as the Agricultural Census 2002 and since 2010 on the basis of the Agricultural Census 2010.

The following employed persons on private farms conducting agricultural activity are included in the group of employed persons on private farms, while:

- 1) in 2005 are not included the following employed persons:
 - a) on farms with the area more than 1 ha of agricultural land producing **exclusively** for their own needs;
 - b) on farms with the area to 1 ha of agricultural land (including individual owners of livestock who do not possess agricultural land) producing **exclusively** or **mainly** for their own needs;
- 2) since 2010 are included the whole number of employed persons on those farms independently from area of agricultural land as well as from destination of agricultural output (including producing **exclusively** or **mainly** for their own needs).

The average number of employed persons on private farm in agriculture was established on the basis of estimates of the number of employees, taking into account conversion ratios.

4. Data regarding employment are presented by actual (permanent) workplace and since 2004 – by actual kind of activity.

5. Data concerning **average paid employment** include exclusively employees hired on the basis of an employment contract. Information concerns full- and part-time paid employees in terms of full-time paid employees.

6. **The average monthly (nominal) wages and salaries** per paid employee were calculated assuming:

- personal wages and salaries, excluding wages and salaries of persons engaged in outwork as well as apprentices and persons employed abroad,
- payments from profit and balance surplus in co-operatives,
- annual extra wages and salaries for employees of budgetary sphere entities,
- fees paid to selected groups of employees for performing work in accordance with a labour contract, e.g. to journalists, film producers, radio and television program producers.

Dane prezentowane w dziale nie obejmują wygodzeń pracowników jednostek budżetowych prowadzących działalność w zakresie obrony narodowej i bezpieczeństwa publicznego.

7. Dane o przeciętnych miesięcznych wynagrodzeniach brutto przypadających na 1 zatrudnionego obejmują zaliczki na poczet podatku dochodowego od osób fizycznych oraz obowiązkowe składki na ubezpieczenia społeczne (emerytalne, rentowe i chorobowe) płacone przez ubezpieczonego pracownika, wprowadzone z dniem 1 I 1999 r. zgodnie z ustawą z dnia 13 X 1998 r. o systemie ubezpieczeń społecznych (Dz. U. Nr 137, poz. 887, z późniejszymi zmianami).

8. Dane o liczbie **bezrobotnych zarejestrowanych** obejmują osoby, które zgodnie z ustawą z dnia 20 IV 2004 r. o promocji zatrudnienia i instytucjach rynku pracy, obowiązującą od 1 VI 2004 r. (tekst jednolity Dz. U. z 2015 r. poz. 149, z późniejszymi zmianami) określone są jako bezrobotne.

Pod pojęciem **bezrobotnego** należy rozumieć osobę (także cudzoziemca – członka rodziny obywatela polskiego), która m.in. ukończyła 18 lat, nie osiągnęła wieku emerytalnego, jest osobą niezatrudnioną i niewykonującą innej pracy zarobkowej, zdolną i gotową do podjęcia zatrudnienia w pełnym wymiarze czasu pracy (bądź jeśli jest osobą niepełnosprawną – zdolną i gotową do podjęcia zatrudnienia co najmniej w połowie tego wymiaru czasu pracy), nieuczącą się w szkole, z wyjątkiem szkół dla dorosłych (lub przystępującą do egzaminu eksternistycznego z zakresu programu nauczania tej szkoły) lub szkole wyższej gdzie studiuje w formie studiów niestacjonarych, zarejestrowaną we właściwym dla miejsca zameldowania (stałego lub czasowego) powiatowym urzędzie pracy oraz poszukującą zatrudnienia lub innej pracy zarobkowej, z dodatkowymi wyłączeniami dotyczącymi źródeł dochodów, zapisanymi w ustawie.

„**Długotrwale bezrobotni**” są to osoby bezrobotne pozostające w rejestrze powiatowego urzędu pracy łącznie ponad 12 miesięcy w okresie ostatnich 2 lat, z wyłączeniem okresów przygotowania zawodowego dorosłych oraz (od listopada 2005 r.) okresu odbywania stażu.

„**Bezrobotni bez kwalifikacji zawodowych**” są to osoby bezrobotne nieposiadające kwalifikacji do wykonywania jakiegokolwiek zawodu, poświadczonych dyplomem, świadectwem lub innym dokumentem uprawniającym do wykonywania zawodu. Od listopada 2005 r. – łącznie z osobami z wykształceniem średnim ogólnokształcącym.

9. **Stopę bezrobocia rejestrowanego** obliczono jako stosunek liczby bezrobotnych zarejestrowanych do liczby czyniwej ludności aktywnej zawodowo, tj. bez osób odbywających czynną służbę wojskową oraz pracowników jednostek budżetowych prowadzących działalność w zakresie obrony narodowej i bezpieczeństwa publicznego.

Data presented in this chapter do not include wages and salaries of employees in budgetary entities conducting activity within the scope of national Defence and public safety.

7. *Data regarding the average monthly gross wages and salaries per paid employee include the deduction from pay for personal income taxes and contributions to compulsory social security (retirement, pension and illness) paid by insured employee, introduced on 1 I 1999, in accordance with the Law on the Social Security System, dated 13 X 1998 (Journal of Laws No. 137, item 887, with later amendments).*

8. *Data regarding registered unemployed persons include persons who, in accordance with the Law dated 20 IV 2004 on Promoting Employment and Labour Market Institutions, in force since 1 VI 2004 (uniform text Journal of Laws 2015 item 149, with later amendments) are classified as unemployed.*

An unemployed person is understood as a person (also a foreigner – a family member of a Polish citizen) i.a. who is at least 18 years old and has not reached the retirement age, is not employed and not performing any other kind of paid work who is capable of work and ready to take full-time employment obligatory for a given job or service (or in case he/she is a disabled person – capable and ready to take work comprising no less than a half of working time), not attending a school with the exception of schools for adults (or taking extra curriculum exam within the scope programme education of this school) or tertiary schools in the part-time programme study form, looking for employment or other kind of paid work and registered in a powiat labour office, appropriate for his/her permanent stay, with additional provisions concerning the sources of income, included in the mentioned law.

“The long term unemployed” are persons unemployment remaining in the register rolls of the powiat labour office for the overall period of over 12 months during the last two years, excluding period adult occupational preparation as well as (since November 2005) the period of traineeship.

“The unemployed without occupational qualifications” – are unemployed persons who do not have qualifications for performing any occupation confirmed by a diploma, certificate or any other document entitling them to perform an occupation. Since November 2005 it also concerns persons with general secondary education.

9. *The registered unemployment rate is calculated as the ratio of the number of registered unemployed persons to the economically active civilian population, i.e., excluding persons in active military service as well as employees of budgetary entities conducting activity within the scope of national defence and public safety.*

Stopę bezrobocia podaje się z uwzględnieniem pracujących w gospodarstwach indywidualnych w rolnictwie (będących składową cywilnej ludności aktywnej zawodowo) wyszacowanych na podstawie wyników Spisów.

10. Informacje o wypadkach przy pracy obejmują wszystkie wypadki przy pracy, jak również wypadki traktowane na równi z wypadkami przy pracy niezależnie od tego, czy wykazana została niezdolność do pracy. Informacje o wypadkach przy pracy w jednostkach budżetowych prowadzących działalność w zakresie obrony narodowej i bezpieczeństwa publicznego dotyczą tylko pracowników cywilnych.

Dane o wypadkach przy pracy, poza gospodarstwami indywidualnymi w rolnictwie, uzyskiwane są ze statystycznej karty wypadku przy pracy.

Za jeden wypadek przy pracy liczy się wypadek każdej pracującej osoby poszkodowanej w wypadku indywidualnym, jak również zbiorowym.

11. Za wypadek przy pracy uważa się nagłe zdarzenie wywołane przyczyną zewnętrzną, powodujące uraz lub śmierć, które nastąpiło w związku z pracą:

- 1) podczas lub w związku z wykonywaniem przez pracownika zwykłych czynności lub poleceń przełożonych oraz czynności na rzecz pracodawcy, nawet bez polecenia;
- 2) w czasie pozostawania pracownika w dyspozycji pracodawcy w drodze między siedzibą pracodawcy a miejscem wykonywania obowiązku wynikającego ze stosunku pracy.

Na równi z wypadkiem przy pracy, w zakresie uprawnień do świadczeń określonych w ustawie o ubezpieczeniu społecznym z tytułu wypadków przy pracy i chorób zawodowych, traktuje się wypadek, któremu pracownik uległ:

- 1) w czasie podróży służbowej;
- 2) podczas szkolenia w zakresie powszechnej samoobrony;
- 3) przy wykonywaniu zadań zleconych przez działające u pracodawcy organizacje związkowe.

Za wypadek przy pracy uważa się również nagłe zdarzenie, powodujące uraz lub śmierć, które nastąpiło w okresie ubezpieczenia wypadkowego podczas:

- 1) uprawiania sportu w trakcie zawodów i treningów przez osobę pobierającą stypendium sportowe;
- 2) wykonywania odpłatnie pracy w czasie odbywania kary pozbawienia wolności lub tymczasowego aresztowania;
- 3) pełnienia mandatu posła lub senatora, pobierającego uposażenie;
- 4) sprawowania mandatu posła do Parlamentu Europejskiego wybranego w Rzeczypospolitej Polskiej;

The unemployment rate is given considering employed persons on private farms in agriculture (as a part of the economically active civilian population) estimated on the basis of the censuses results.

10. Information regarding accidents at work includes all accidents at work, as well as accidents treated equally to accidents at work, regardless of proved inability to work. Information regarding accidents at work in budgetary entities conducting activity within the scope of national defence and public safety concerns only civilian employees.

Data regarding accidents at work, excluding private farms in agriculture, are obtained from statistical reports of accidents at work.

Each accident, regardless whether the person injured was injured during an individual or mass accident, is counted as a single accident at work.

11. Accident at work is understood as a sudden event, caused by external reason which leads to injury or death, which happened in connection with work:

- 1) during or in connection with performance of ordinary activities or instructions by the employee and activities for the employees, even without instructions;
- 2) when the employee remains at the disposal of the employers on the way between the seat of the employer and the place of performing the duty, which is result of work relations.

Every accident is treated equally to accident at work, as regards entitlement to benefits defined in the law on social insurance by virtue of accidents at work and occupational diseases if the employee had such accident:

- 1) during a business trip;
- 2) during a training within the scope of common self-defence;
- 3) at performing tasks ordered by trade union organizations, functioning at the employer.

Accident at work is also understood as a sudden incident, causing injury or death, which happened within the term of accident insurance during:

- 1) practising sports during competitions and trainings by a person receiving sport scholarship;
- 2) performance of paid work in the time of serving imprisonment sentences or temporary detentions;
- 3) carrying out a mandate by members of parliament or senate, who receive salaries;
- 4) serving the mandate of the European Parliament member elected in the Republic of Poland;

- 5) odbywania – na podstawie skierowania wydanego przez powiatowy urząd pracy lub inny podmiot kierujący – szkolenia lub stażu związanego z pobieraniem przez absolwenta stypendium;
 - 6) wykonywania przez członka rolniczej spółdzielni produkcyjnej, spółdzielni kółek rolniczych oraz przez inną osobę traktowaną na równi z członkiem spółdzielni, pracy na rzecz tych spółdzielni;
 - 7) wykonywania lub współpracy przy wykonywaniu pracy na podstawie umowy agencyjnej, umowy zlecenia lub umowy o świadczeniu usług;
 - 8) wykonywania zwykłych czynności związanych z prowadzeniem lub współpracą przy prowadzeniu działalności pozarolniczej;
 - 9) wykonywania przez osobę duchowną czynności religijnych lub czynności związanych z powierzonymi funkcjami duszpasterskimi lub zakonnymi;
 - 10) odbywania zastępczych form służby wojskowej;
 - 11) nauki w Krajowej Szkole Administracji Publicznej przez słuchaczy pobierających stypendium.
- 5) *stay – on the basis of appointment issues by powiat labour office or other supervising entity – at a training or internship connected with a scholarship received by school-leavers;*
 - 6) *performance of work, by members of agricultural producers' co-operatives, agricultural farmers' co-operatives and by other persons treated equally to members of a co-operatives, for the benefit of these co-operatives;*
 - 7) *performance or co-operation at performance of work on the basis of agency agreements, contacts of mandate or contracts of services;*
 - 8) *performance of ordinary activities connected with conducting non-agricultural economic activities or co-operation at conducting them;*
 - 9) *performance of religious activities or activities connected with entrusted pastoral or monastic functions by clergymen;*
 - 10) *performing supplementary forms of military service;*
 - 11) *education at the National School of Public Administration by students, who receive scholarships.*

12. Za ciężki wypadek przy pracy uważa się wypadek, w wyniku którego nastąpiło ciężkie uszkodzenie ciała, a mianowicie: utrata wzroku, słuchu, mowy, zdolności płodzenia lub inne uszkodzenie ciała albo rozstrój zdrowia, naruszające podstawowe funkcje organizmu, a także choroba nieuleczalna lub zagrażająca życiu, trwała choroba psychiczna, trwała, całkowita lub znaczna niezdolność do pracy w zawodzie albo trwałe poważne zeszpecenie lub zniekształcenie ciała.

13. Za śmiertelny wypadek przy pracy uważa się wypadek, w wyniku którego nastąpiła śmierć osoby poszkodowanej na miejscu wypadku lub w okresie 6 miesięcy od chwili wypadku.

14. Informacje o zatrudnionych w warunkach zagrożenia czynnikami szkodliwymi dla zdrowia opracowano na podstawie sprawozdawczości; przy czym:

- 1) dane obejmują zatrudnionych w podmiotach zaliczanych do sekcji: rolnictwo, leśnictwo, łowiectwo i rybactwo (bez gospodarstw indywidualnych w rolnictwie, łowiectwa i pozyskiwania zwierząt łownych, włączając działalność usługową oraz rybołówstwa w wodach morskich); górnictwo i wydobywanie; przetwórstwo przemysłowe; wytwarzanie i zaopatrywanie w energię elektryczną, gaz, parę wodną, gorącą wodę i powietrze do układów klimatyzacyjnych; dostawa wody; gospodarowanie ściekami i odpadami oraz działalność związana z rekultywacją; budownictwo (bez realizacji projektów budowlanych związanych ze wznoszeniem budynków); handel hurtowy i detaliczny; naprawa pojazdów samochodowych, włączając motocykle; transport i gospodarka magazynowa; informacja

12. A serious accident at work is an accident which results in serious bodily harm, i.e., loss of sight, hearing, speech, fertility, or which results in other bodily harm or in health-related problems, disrupting primary bodily functions, as well as which results in incurable and life-threatening diseases, permanent mental illness, a permanent, total or significant inability to work in the profession or in a permanent significant disfigurement or distortion of the body.

13. A fatal accident at work is an accident during which the person injured dies at the site of the accident or within a period of 6 months from the date of the accident.

14. Information regarding persons working in hazardous conditions i.e. with substances hazardous to health is compiled on the basis of reports:

- 1) data concern persons employed by entities included in the sections: agriculture, forestry and fishing (excluding private farms in agriculture, hunting, trapping and related service activities as well as marine fishing); mining and quarrying, manufacturing, electricity, gas, steam and air conditioning supply; water supply; sewerage, waste management and remediation activities; construction (excluding development of building projects); wholesale and retail trade; repair of motor vehicles and motorcycles; transportation and storage; information and communication (excluding motion picture, video and television programme production, sound recording and music publishing activities as well as other information service activities); professional, scientific and technical activities (in the scope scien-

- i komunikacja (bez działalności związanej z produkcją filmów, nagrań wideo, programów telewizyjnych, nagrań dźwiękowych i muzycznych oraz pozostałej działalności usługowej w zakresie informacji); działalność profesjonalna, naukowa i techniczna (w zakresie badań naukowych i prac rozwojowych oraz działalności weterynaryjnej); działalność w zakresie usług administrowania i działalność wspierająca (w zakresie wynajmu i dzierżawy, działalności organizatorów turystyki, pośredników i agentów turystycznych oraz pozostałej działalności usługowej w zakresie rezerwacji i działalności z nią związanej oraz pozostałego sprzątnięcia); edukacja (w zakresie szkół wyższych), opieka zdrowotna i pomoc społeczna (w zakresie opieki zdrowotnej); pozostała działalność usługowa (w zakresie naprawy i konserwacji komputerów i artykułów użytku osobistego i domowego);
- 2) dane dotyczą osób narażonych na działanie czynników związanych: ze środowiskiem pracy (substancje chemiczne, przemysłowe pyły zwłókniające, hałas, wibracja, gorący lub zimny mikroklimat itp.), z uciążliwością pracy (wymuszona pozycja ciała, nadmierne obciążenie fizyczne itp.) oraz z czynnikami mechanicznymi związanymi z maszynami szczególnie niebezpiecznymi;
- 3) do obliczenia wskaźnika na 1000 zatrudnionych przyjęto liczbę zatrudnionych na podstawie stosunku pracy według stanu w dniu 31 XII z roku badanego.
- 15. Ocena ryzyka zawodowego** to kompleksowe oszacowanie kombinacji prawdopodobieństwa wystąpienia urazu ciała lub pogorszenia stanu zdrowia i ich ciężkości, w sytuacji zagrożenia, dokonywane w celu wyboru właściwych środków bezpieczeństwa.

tific research and development as well as veterinary activities); administrative and support service activities (in the scope rental and leasing activities, travel agency, tour operator as well as other reservation service and related activities and other cleaning activities); education (only tertiary education); human health and social work activities (in the scope human health activities); other service activities (in the scope repair of computers and personal and household goods);

- 2) *data concern persons exposed to factors connected with the work environment (chemical substances, fibrosis-inducing industrial dusts, noise, vibrations, hot or cold micro-climates, etc.), strenuous work conditions (forced body positioning, excessive physical exertion, etc.) as well as mechanical factors connected with particularly dangerous machinery;*
- 3) *the number of employees hired on the basis of an employment contract as of 31 XII from the surveyed year was assumed in calculating the ratio per 1000 paid employees.*
- 15. Evaluation of occupational risk** is a complex estimation of possibility combination of bodily injury occurrence or health status worsening as well as seriousness of these events, in threatening situation. It is done in order to choose appropriate means for ensuring safety.

TABL. 1 (24). PRACUJĄCY^a W 2015 R.
 Stan w dniu 31 XII
EMPLOYED PERSONS^a IN 2015
 As of 31 XII

WYSZCZEGÓLNIENIE SPECIFICATION	Pracujący Employed persons		Rolnictwo, leśnictwo, łowiectwo i rybactwo <i>Agriculture, forestry and fishing</i>	Przemysł i budownictwo <i>Industry and construction</i>	Handel; naprawa pojazdów samochodo- wych ^Δ ; transport i gospodarka magazynowa; zakwaterowanie i gastronomia ^Δ ; informacja i komunikacja <i>Trade; repair of motor vehicles^Δ; transportation and storage; accommodation and catering^Δ; information and communication</i>	Działalność finansowa i ubezpiecze- niowa; obsługa rynku nierucho- mości ^Δ oraz pozostałe usługi ^b <i>Financial and insurance activities; real estate activities and other services^b</i>
	ogółem <i>total</i>	w tym kobiety <i>of which women</i>				
WOJEWÓDZTWO VOIVODSHIP	454487	226358	7308	170907	100788	175484
PODREGION BYDGOSKO- TORUŃSKI SUBREGION	219670	110220	1484	72158	55292	90736
POWIAT BYDGOSKI	21737	9901	858	10154	5341	5384
Gminy miejsko-wiejskie: <i>Urban-rural gminas:</i>						
Koronowo	3050	1412	127	1069	580	1274
w tym miasto	2221	1047	#	781	#	1031
<i>of which city</i>						
Solec Kujawski	4702	2018	120	2517	976	1089
w tym miasto	4503	1966	#	2484	#	1071
<i>of which city</i>						
Gminy wiejskie: <i>Rural gminas:</i>						
Białe Błota	6991	2916	120	4135	1830	906
Dąbrowa Chełmińska	825	433	28	411	47	339
Dobrcz	1195	752	#	291	#	483
Nowa Wieś Wielka	1545	661	29	549	626	341
Osielsko	2423	1259	50	868	921	584
Sicienko	1006	450	#	314	#	368
POWIAT TORUŃSKI	14781	7089	361	6980	3145	4295
Gmina miejska: <i>Urban gmina:</i>						
Chelmża	2178	1253	#	769	#	1042
Gminy wiejskie: <i>Rural gminas:</i>						
Chelmża	522	330	34	193	35	260
Czernikowo	641	398	17	107	157	360
Lubicz	3368	1388	28	1598	947	795
Łubianka	647	300	#	159	#	278
Łysomice	3443	1483	60	2312	728	343
Obrowo	1273	696	102	376	258	537
Wielka Nieszawka	1203	529	39	856	91	217
Zławieś Wielka	1506	712	50	610	383	463
M. BYDGOSZCZ	120166	61492	171	37535	29236	53224
M. TORUŃ	62986	31738	94	17489	17570	27833

^a Według faktycznego miejsca pracy i rodzaju działalności; bez podmiotów gospodarczych o liczbie pracujących do 9 osób oraz gospodarstw indywidualnych w rolnictwie. ^b Patrz uwagi ogólne do Rocznika, ust. 5 na str. 12.

^a By actual workplace and kind of activity; excluding economic entities employing up to 9 persons as well as private farms in agriculture.

^b See general notes to Yearbook, item 5 on page 12.

TABL. 1 (24). **PRACUJĄCY^a W 2015 R. (cd.)**
Stan w dniu 31 XII
EMPLOYED PERSONS^a IN 2015 (cont.)
As of 31 XII

WYSZCZEGÓLNIENIE SPECIFICATION	Pracujący Employed persons		Rolnictwo, leśnictwo, łowiectwo i rybactwo <i>Agriculture, forestry and fishing</i>	Przemysł i budownictwo <i>Industry and construction</i>	Handel; naprawa pojazdów samocho- dowych ^Δ ; transport i gospodarka magazynowa; zakwaterowanie i gastronomia ^Δ ; informacja i komunikacja <i>Trade; repair of motor vehicles^Δ; transportation and storage; accommodation and catering^Δ; information and communication</i>	Działalność finansowa i ubezpieczeniowa; obsługa rynku nieruchomości ^Δ oraz pozostałe usługi ^b <i>Financial and insurance activities; real estate activities and other services^b</i>
	ogółem total	w tym kobiety of which women				
PODREGION GRUDZIĄDZKI SUBREGION	73312	35730	1449	34030	14100	23733
POWIAT BRODNICKI	16534	7730	320	9396	2842	3976
Gmina miejska: Urban gmina:						
Brodnica	11340	5395	51	7229	1521	2539
Gminy miejsko-wiejskie: Urban-rural gminas:						
Górzno	545	293	48	266	82	149
w tym miasto	#	#	–	#	71	117
of which city						
Jabłonowo Pomorskie	1214	472	37	251	564	362
w tym miasto	#	#	–	#	538	324
of which city						
Gminy wiejskie: Rural gminas:						
Bartniczka	545	192	67	283	87	108
Bobrowo	284	168	#	117	#	151
Brodnica	1318	553	27	876	267	148
Brzozie	337	168	#	#	115	129
Osiek	367	174	#	#	137	113
Świedziebna	284	163	#	115	#	134
Zbiczno	300	152	38	83	36	143
POWIAT CHEŁMIŃSKI	8288	4280	233	3999	1134	2922
Gmina miejska: Urban gmina:						
Chełmno	4522	2429	20	1935	792	1775
Gminy wiejskie: Rural gminas:						
Chełmno	420	180	#	260	#	114
Kijewo Królewskie	936	446	#	711	#	166
Lisewo	555	322	#	#	96	272
Papowo Biskupie	128	99	#	#	13	99
Stolno	785	267	71	380	91	243
Unisław	942	537	51	541	97	253

^a Według faktycznego miejsca pracy i rodzaju działalności; bez podmiotów gospodarczych o liczbie pracujących do 9 osób oraz gospodarstw indywidualnych w rolnictwie. ^b Patrz uwagi ogólne do Rocznika, ust. 5 na str. 12.

^a By actual workplace and kind of activity; excluding economic entities employing up to 9 persons as well as private farms in agriculture. ^b See general notes to Yearbook, item 5 on page 12.

TABL. 1 (24). PRACUJĄCY^a W 2015 R. (cd.)
Stan w dniu 31 XII
EMPLOYED PERSONS^a IN 2015 (cont.)
As of 31 XII

WYSZCZEGÓLNIENIE SPECIFICATION	Pracujący Employed persons		Rolnictwo, leśnictwo, łowiectwo i rybactwo <i>Agriculture, forestry and fishing</i>	Przemysł i budownictwo <i>Industry and construction</i>	Handel; naprawa pojazdów samochodo- wych ^Δ ; transport i gospodarka magazynowa; zakwaterowanie i gastronomia ^Δ ; informacja i komunikacja <i>Trade; repair of motor vehicles^Δ; transportation and storage; accommodation and catering^Δ; information and communication</i>	Działalność finansowa i ubezpiecze- niowa; obsługa ryнку nierucho- mości ^Δ oraz pozostałe usługi ^b <i>Financial and insurance activities; real estate activities and other services^b</i>
	ogółem total	w tym kobiety of which women				
POWIAT GOLUBSKO- -DOBRZYŃSKI	7791	3724	141	3572	1709	2369
Gmina miejska: <i>Urban gmina:</i>						
Golub-Dobrzyń	3399	1789	–	1006	1166	1227
Gmina miejsko-wiejska: <i>Urban-rural gmina:</i>						
Kowalewo Pomorskie	2528	1158	35	1716	326	451
w tym miasto	605	436	#	#	132	377
of which city						
Gminy wiejskie: <i>Rural gminas:</i>						
Ciechocin	521	152	#	#	37	110
Golub-Dobrzyń	699	299	90	261	92	256
Radomin	253	138	6	#	#	121
Zbójno	391	188	#	145	#	204
POWIAT GRUDZIĄDZKI	5945	2855	507	2847	779	1812
Gminy miejsko-wiejskie: <i>Urban-rural gminas:</i>						
Łasin	1211	537	71	442	289	409
w tym miasto	805	414	#	302	#	327
of which city						
Radzyń Chełmiński	456	247	20	136	65	235
w tym miasto	347	210	#	91	#	195
of which city						
Gminy wiejskie: <i>Rural gminas:</i>						
Grudziądz	3052	1451	118	1901	371	662
Grua	505	281	94	160	36	215
Rogóżno	242	134	70	#	#	136
Świecie nad Osą	479	205	134	#	#	155
POWIAT RYPIŃSKI	7221	3379	136	3335	1400	2350
Gmina miejska: <i>Urban gmina:</i>						
Rypin	5021	2376	#	2340	#	1516

^a Według faktycznego miejsca pracy i rodzaju działalności; bez podmiotów gospodarczych o liczbie pracujących do 9 osób oraz gospodarstw indywidualnych w rolnictwie. ^b Patrz uwagi ogólne do Rocznika, ust. 5 na str. 12.

^a By actual workplace and kind of activity; excluding economic entities employing up to 9 persons as well as private farms in agriculture.
^b See general notes to Yearbook, item 5 on page 12.

TABL. 1 (24). **PRACUJĄCY^a W 2015 R. (cd.)**
Stan w dniu 31 XII
EMPLOYED PERSONS^a IN 2015 (cont.)
As of 31 XII

WYSZCZEGÓLNIENIE SPECIFICATION	Pracujący Employed persons		Rolnictwo, leśnictwo, łowiectwo i rybactwo <i>Agriculture, forestry and fishing</i>	Przemysł i budownictwo <i>Industry and construction</i>	Handel; naprawa pojazdów samocho- dowych ^Δ ; transport i gospodarka magazynowa; zakwaterowanie i gastronomia ^Δ ; informacja i komunikacja <i>Trade; repair of motor vehicles^Δ; transportation and storage; accommodation and catering^Δ; information and communication</i>	Działalność finansowa i ubezpiecze- niowa; obsługa rynku nierucho- mości ^Δ oraz pozostałe usługi ^b <i>Financial and insurance activities; real estate activities and other services^b</i>
	ogółem total	w tym kobiety of which women				
POWIAT RYPIŃSKI (dok.)						
Gminy wiejskie: <i>Rural gminas:</i>						
Brzuze	271	203	#	42	#	196
Rogowo	336	180	48	65	51	172
Rypin	1182	360	20	834	147	181
Skrwilno	280	167	41	#	#	184
Wąpielsk	131	93	#	#	#	101
POWIAT WĄBRZESKI	5577	2551	102	2641	946	1888
Gmina miejska: <i>Urban gmina:</i>						
Wąbrzeźno	3826	1725	#	1785	#	1299
Gminy wiejskie: <i>Rural gminas:</i>						
Dębowa Łąka	268	155	18	48	69	133
Książki	295	150	#	112	#	136
Płużnica	486	249	18	246	93	129
Wąbrzeźno	702	272	42	450	19	191
M. GRUDZIĄDZ	21956	11211	#	8240	#	8416
PODREGION INOWROCŁAWSKI	63946	31339	2248	24341	13940	23417
POWIAT INOWROCŁAWSKI	32265	15839	968	14165	6396	10736
Gmina miejska: <i>Urban gmina:</i>						
Inowrocław	17791	9108	47	6427	4169	7148
Gminy miejsko-wiejskie: <i>Urban-rural gminas:</i>						
Gniewkowo	2878	1556	114	1846	268	650
w tym miasto	1802	1059	#	#	218	490
<i>of which city</i>						
Janikowo	3331	1257	27	2397	294	613
w tym miasto	2880	1101	-	2174	239	467
<i>of which city</i>						
Kruszwica	3078	1527	590	1252	329	907
w tym miasto	2032	1037	22	1179	190	641
<i>of which city</i>						
Pakość	1280	586	17	565	273	425
w tym miasto	844	461	#	#	132	332
<i>of which city</i>						

^a Według faktycznego miejsca pracy i rodzaju działalności; bez podmiotów gospodarczych o liczbie pracujących do 9 osób oraz gospodarstw indywidualnych w rolnictwie. ^b Patrz uwagi ogólne do Rocznika, ust. 5 na str. 12.

^a By actual workplace and kind of activity; excluding economic entities employing up to 9 persons as well as private farms in agriculture.
^b See general notes to Yearbook, item 5 on page 12.

TABL. 1 (24). **PRACUJĄCY^a W 2015 R. (cd.)**
Stan w dniu 31 XII
EMPLOYED PERSONS^a IN 2015 (cont.)
As of 31 XII

WYSZCZEGÓLNIENIE SPECIFICATION	Pracujący Employed persons		Rolnictwo, leśnictwo, łowiectwo i rybactwo <i>Agriculture, forestry and fishing</i>	Przemysł i budownictwo <i>Industry and construction</i>	Handel; naprawa pojazdów samochodo- wych ^Δ ; transport i gospodarka magazynowa; zakwaterowanie i gastronomia ^Δ ; informacja i komunikacja <i>Trade; repair of motor vehicles^Δ; transportation and storage; accommodation and catering^Δ; information and communication</i>	Działalność finansowa i ubezpieczeniowa; obsługa rynku nieruchomości ^Δ oraz pozostałe usługi ^b <i>Financial and insurance activities; real estate activities and other services^b</i>
	ogółem total	w tym kobiety of which women				
POWIAT INOWROCŁAWSKI (dok.)						
Gminy wiejskie: <i>Rural gminas:</i>						
Dąbrowa Biskupia	630	373	#	#	77	222
Inowrocław	2044	878	87	799	779	379
Rojewo	608	262	8	447	20	133
Złotniki Kujawskie	625	292	#	#	187	259
POWIAT MOGILEŃSKI	7844	3545	259	2891	1844	2850
Gminy miejsko-wiejskie: <i>Urban-rural gminas:</i>						
Mogilno	4718	2106	122	1499	1391	1706
w tym miasto	3632	1647	7	1243	1052	1330
of which city						
Strzelno	2231	1102	100	998	298	835
w tym miasto	1447	835	9	420	295	723
of which city						
Gminy wiejskie: <i>Rural gminas:</i>						
Dąbrowa	583	170	#	299	#	129
Jezióra Wielkie	312	167	#	95	#	180
POWIAT NAKIELSKI	13098	6502	588	3944	3242	5324
Gminy miejsko-wiejskie: <i>Urban-rural gminas:</i>						
Kcynia	1171	704	105	218	205	643
w tym miasto	793	484	#	#	173	469
of which city						
Mrocza	728	429	62	250	127	289
w tym miasto	601	381	#	#	82	259
of which city						
Nakło nad Notecią	6582	3286	148	2351	1172	2911
w tym miasto	4441	2487	72	1393	808	2168
of which city						
Szubin	3972	1735	110	1024	1670	1168
w tym miasto	2382	1122	#	#	1175	918
of which city						
Gmina wiejska: <i>Rural gmina:</i>						
Sadki	645	348	163	101	68	313

^a Według faktycznego miejsca pracy i rodzaju działalności; bez podmiotów gospodarczych o liczbie pracujących do 9 osób oraz gospodarstw indywidualnych w rolnictwie. ^b Patrz uwagi ogólne do Rocznika, ust. 5 na str. 12.

^a By actual workplace and kind of activity; excluding economic entities employing up to 9 persons as well as private farms in agriculture.
^b See general notes to Yearbook, item 5 on page 12.

TABL. 1 (24). **PRACUJĄCY^a W 2015 R. (cd.)**
 Stan w dniu 31 XII
EMPLOYED PERSONS^a IN 2015 (cont.)
 As of 31 XII

WYSZCZEGÓLNIENIE SPECIFICATION	Pracujący Employed persons		Rolnictwo, leśnictwo, łowiectwo i rybactwo <i>Agriculture, forestry and fishing</i>	Przemysł i budownictwo <i>Industry and construction</i>	Handel; naprawa pojazdów samocho- dowych ^Δ ; transport i gospodarka magazynowa; zakwaterowanie i gastronomia ^Δ ; informacja i komunikacja <i>Trade; repair of motor vehicles^Δ; transportation and storage; accommodation and catering^Δ; information and communication</i>	Działalność finansowa i ubezpiecze- niowa; obsługa rynku nierucho- mości ^Δ oraz pozostałe usługi ^b <i>Financial and insurance activities; real estate activities and other services^b</i>
	ogółem total	w tym kobiety of which women				
POWIAT ŻNIŃSKI	10739	5453	433	3341	2458	4507
Gminy miejsko-wiejskie: <i>Urban-rural gminas:</i>						
Barcin	2879	1315	32	1208	716	923
w tym miasto	1369	839	#	323	#	706
<i>of which city</i>						
Janowiec Wielkopolski	1035	608	18	479	142	396
w tym miasto	862	463	#	478	#	240
<i>of which city</i>						
Łabiszyn	849	473	60	213	214	362
w tym miasto	543	344	#	143	#	268
<i>of which city</i>						
Żnin	4683	2429	196	1059	1105	2323
w tym miasto	4019	2188	#	847	#	2151
<i>of which city</i>						
Gminy wiejskie: <i>Rural gminas:</i>						
Gąsawa	437	260	#	53	#	247
Rogowo	856	368	#	329	#	256
PODREGION ŚWIECKI	33931	16320	1151	16106	5827	10847
SUBREGION						
POWIAT SĘPOLEŃSKI	6326	3206	287	2795	837	2407
Gminy miejsko-wiejskie: <i>Urban-rural gminas:</i>						
Kamień Krajeński	867	458	#	198	#	438
w tym miasto	608	346	#	73	#	379
<i>of which city</i>						
Sępólno Krajeńskie	2980	1508	64	1430	428	1058
w tym miasto	2642	1285	20	1260	422	940
<i>of which city</i>						
Gminy miejsko-wiejskie: <i>Urban-rural gminas:</i>						
Więcbork	2140	1036	73	1112	203	752
w tym miasto	1187	604	#	438	#	546
<i>of which city</i>						
Gmina wiejska: <i>Rural gmina:</i>						
Sośno	339	204	#	55	#	159

^a Według faktycznego miejsca pracy i rodzaju działalności; bez podmiotów gospodarczych o liczbie pracujących do 9 osób oraz gospodarstw indywidualnych w rolnictwie. ^b Patrz uwagi ogólne do Rocznika, ust. 5 na str. 12.

^a By actual workplace and kind of activity; excluding economic entities employing up to 9 persons as well as private farms in agriculture. ^b See general notes to Yearbook, item 5 on page 12.

TABL. 1 (24). **PRACUJĄCY^a W 2015 R. (cd.)**
Stan w dniu 31 XII
EMPLOYED PERSONS^a IN 2015 (cont.)
As of 31 XII

WYSZCZEGÓLNIENIE SPECIFICATION	Pracujący Employed persons		Rolnictwo, leśnictwo, łowiectwo i rybactwo <i>Agriculture, forestry and fishing</i>	Przemysł i budownictwo <i>Industry and construction</i>	Handel; naprawa pojazdów samochodo- wych ^Δ ; transport i gospodarka magazynowa; zakwaterowanie i gastronomia ^Δ ; informacja i komunikacja <i>Trade; repair of motor vehicles^Δ; transportation and storage; accommodation and catering^Δ; information and communication</i>	Działalność finansowa i ubezpiecze- niowa; obsługa rynku nierucho- mości ^Δ oraz pozostałe usługi ^b <i>Financial and insurance activities; real estate activities and other services^b</i>
	ogółem total	w tym kobiety of which women				
POWIAT ŚWIECKI	19596	9148	487	9659	3773	5677
Gminy miejsko-wiejskie: <i>Urban-rural gminas:</i>						
Nowe	1732	930	#	884	#	465
w tym miasto	#	#	#	424	#	432
of which city						
Świecie	9690	4431	60	4591	1723	3316
w tym miasto	#	#	#	3858	#	3146
of which city						
Gminy wiejskie: <i>Rural gminas:</i>						
Bukowiec	1126	357	33	830	92	171
Dragacz	589	298	34	115	246	194
Drzycim	737	339	14	470	91	162
Jeżewo	1440	660	#	#	#	231
Lniano	518	293	20	237	121	140
Osie	1710	737	102	1081	284	243
Pruszcz	1046	610	34	306	305	401
Świekatowo	147	102	#	#	#	97
Warlubie	861	391	34	472	98	257
POWIAT TUCHOLSKI	8009	3966	377	3652	1217	2763
Gmina miejsko-wiejska: <i>Urban-rural gmina:</i>						
Tuchola	4577	2440	55	1854	839	1829
w tym miasto	4225	2263	10	1733	806	1676
of which city						
Gminy wiejskie: <i>Rural gmina:</i>						
Cekcyn	814	347	59	459	88	208
Gostycyn	500	300	105	#	#	168
Kęsowo	299	156	70	49	6	174
Lubiewo	860	276	63	#	#	224
Śliwice	959	447	25	663	111	160
PODREGION WŁOCŁAWSKI SUBREGION	63628	32749	976	24272	11629	26751
POWIAT ALEKSANDROWSKI	8403	4905	105	2361	1203	4734
Gminy miejskie: <i>Urban gminas:</i>						
Aleksandrów Kujawski	3212	1729	–	1325	364	1523
Ciechocinek	2941	1884	–	472	374	2095
Nieszawa	215	81	–	#	#	67

^a Według faktycznego miejsca pracy i rodzaju działalności; bez podmiotów gospodarczych o liczbie pracujących do 9 osób oraz gospodarstw indywidualnych w rolnictwie. ^b Patrz uwagi ogólne do Rocznika, ust. 5 na str. 12.

^a By actual workplace and kind of activity; excluding economic entities employing up to 9 persons as well as private farms in agriculture.
^b See general notes to Yearbook, item 5 on page 12.

TABL. 1 (24). **PRACUJĄCY^a W 2015 R. (cd.)**
Stan w dniu 31 XII
EMPLOYED PERSONS^a IN 2015 (cont.)
As of 31 XII

WYSZCZEGÓLNIENIE SPECIFICATION	Pracujący Employed persons		Rolnictwo, leśnictwo, łowiactwo i rybactwo <i>Agriculture, forestry and fishing</i>	Przemysł i budownictwo <i>Industry and construction</i>	Handel; naprawa pojazdów samochodo- wych ^Δ ; transport i gospodarka magazynowa; zakwaterowanie i gastronomia ^Δ ; informacja i komunikacja <i>Trade; repair of motor vehicles^Δ; transportation and storage; accommodation and catering^Δ; information and communication</i>	Działalność finansowa i ubezpiecze- niowa; obsługa rynku nierucho- mości ^Δ oraz pozostałe usługi ^b <i>Financial and insurance activities; real estate activities and other services^b</i>
	ogółem total	w tym kobiety of which women				
POWIAT ALEKSANDROWSKI (dok.)						
Gminy wiejskie: <i>Rural gminas:</i>						
Aleksandrów Kujawski	548	304	23	179	46	300
Bądkowo	205	139	#	#	51	123
Koneck	283	167	14	94	75	100
Raciążek	259	157	—	43	21	195
Waganiec	307	196	37	#	#	131
Zakrzewo	433	248	#	#	92	200
POWIAT LIPNOWSKI	9740	5869	201	3472	1812	4255
Gmina miejska: <i>Urban gmina:</i>						
Lipno	5534	3474	#	2608	#	2236
Gminy miejsko-wiejskie: <i>Urban-rural gminas:</i>						
Dobrzyń nad Wisłą	721	442	52	132	213	324
w tym miasto	482	295	—	42	205	235
of which city						
Skepe	1024	521	48	329	204	443
w tym miasto	865	447	#	240	#	419
of which city						
Gminy wiejskie: <i>Rural gminas:</i>						
Bobrowniki	238	127	27	72	31	108
Chrostkowo	292	97	#	#	#	89
Kikół	506	342	#	#	143	258
Lipno	675	359	44	130	189	312
Tuchowo	246	170	#	#	#	154
Wielgie	504	337	#	#	104	331
POWIAT RADZIEJOWSKI	4748	2653	258	1070	1098	2322
Gmina miejska: <i>Urban gmina:</i>						
Radziejów	1708	1083	#	#	473	1138
Gmina miejsko-wiejska: <i>Urban-rural gmina:</i>						
Piotrków Kujawski	1282	618	35	679	170	398
w tym miasto	1101	541	#	#	139	351
of which city						

^a Według faktycznego miejsca pracy i rodzaju działalności; bez podmiotów gospodarczych o liczbie pracujących do 9 osób oraz gospodarstw indywidualnych w rolnictwie. ^b Patrz uwagi ogólne do Rocznika, ust. 5 na str. 12.

^a By actual workplace and kind of activity; excluding economic entities employing up to 9 persons as well as private farms in agriculture. ^b See general notes to Yearbook, item 5 on page 12.

TABL. 1 (24). **PRACUJĄCY^a W 2015 R. (dok.)**
Stan w dniu 31 XII
EMPLOYED PERSONS^a IN 2015 (cont.)
As of 31 XII

WYSZCZEGÓLNIENIE SPECIFICATION	Pracujący Employed persons		Rolnictwo, leśnictwo, łowiectwo i rybactwo <i>Agriculture, forestry and fishing</i>	Przemysł i budownictwo <i>Industry and construction</i>	Handel; naprawa pojazdów samocho- dowych ^Δ ; transport i gospodarka magazynowa; zakwaterowanie i gastronomia ^Δ ; informacja i komunikacja <i>Trade; repair of motor vehicles^Δ; transportation and storage; accommodation and catering^Δ; information and communication</i>	Działalność finansowa i ubezpiecze- niowa; obsługa rynku nierucho- mości ^Δ oraz pozostałe usługi ^b <i>Financial and insurance activities; real estate activities and other services^b</i>
	ogółem total	w tym kobiety of which women				
POWIAT RADZIEJOWSKI (dok.) Gminy wiejskie: <i>Rural gminas:</i>						
Bytoń	194	123	28	-	83	83
Dobre	305	157	#	#	87	145
Osięciny	604	310	#	#	135	240
Radziejów	353	170	41	77	74	161
Topółka	302	192	#	#	76	157
POWIAT WŁOCLAWSKI	9622	5282	365	3089	1806	4362
Gmina miejska: <i>Urban gminas:</i>						
Kowal	673	342	#	#	103	411
Gminy miejsko-wiejskie: <i>Urban-rural gminas:</i>						
Brześć Kujawski	1852	808	21	896	392	543
w tym miasto	1002	453	#	#	93	245
of which city						
Chodecz	547	265	#	#	73	226
w tym miasto	428	233	11	167	55	195
of which city						
Izbica Kujawska	632	423	50	188	85	309
w tym miasto	494	364	-	136	82	276
of which city						
Gminy miejsko-wiejskie: <i>Urban-rural gminas:</i>						
Lubień Kujawski	790	453	#	#	129	286
w tym miasto	297	215	#	#	101	177
of which city						
Lubraniec	672	420	12	152	130	378
w tym miasto	533	323	#	#	126	274
of which city						
Gminy wiejskie: <i>Rural gminas:</i>						
Baruchowo	244	164	#	#	52	154
Boniewo	103	82	#	-	#	95
Chocień	507	317	#	19	#	282
Fabianki	982	465	#	#	281	233
Kowal	238	135	#	#	72	90
Lubanie	363	171	#	#	74	152
Włocławek	2019	1237	68	533	215	1203
M. WŁOCLAWEK	31115	14040	#	14280	#	11078

^a Według faktycznego miejsca pracy i rodzaju działalności; bez podmiotów gospodarczych o liczbie pracujących do 9 osób oraz gospodarstw indywidualnych w rolnictwie. ^b Patrz uwagi ogólne do Rocznika, ust. 5 na str. 12.

^a By actual workplace and kind of activity; excluding economic entities employing up to 9 persons as well as private farms in agriculture. ^b See general notes to Yearbook, item 5 on page 12.

TABL. 2 (25). PRZECIĘTNE ZATRUDNIENIE^a W 2015 R.
AVERAGE PAID EMPLOYMENT^a IN 2015

WYSZCZEGÓLNIENIE SPECIFICATION	Ogółem Total	Rolnictwo, leśnic- two, łowiectwo i rybactwo Agriculture, forestry and fishing	Przemysł i budownictwo Industry and construction	Handel; naprawa pojazdów samo- chodowych ^Δ , transport i gospodarka magazynowa, zakwaterowanie i gastronomia ^Δ , informacja i komunikacja Trade; repair of motor vehicles ^Δ , transportation and storage, accommo- dation and cater- ing ^Δ , information and communication	Działalność finansowa i ubezpieczeniowa, obsługa rynku nieruchomości ^Δ oraz pozostałe usługi ^b Financial and insurance activities, real estate activities and other services ^b
WOJEWÓDZTWO	377572	5122	147742	68480	156229
VOIVODSHIP					
Podregion bydgosko-toruński	181953	1237	64078	31649	84989
Subregion					
Powiaty:					
Powiats:					
bydgoski	19263	495	10157	3753	4857
toruński	11068	295	4948	2004	3820
Miasta na prawach powiatu:					
Cities with powiat status:					
Bydgoszcz	92732	#	31908	#	47587
Toruń	58891	#	17064	#	28725
Podregion grudziądzki	58528	1052	28319	8979	20178
Subregion					
Powiaty:					
Powiats:					
brodnicki	13493	174	7899	1886	3533
chełmiński	6467	#	3062	#	2462
golubsko-dobrzyński	6708	89	3200	1363	2057
grudziądzki	3595	458	1422	414	1301
rypiński	6247	108	3066	980	2093
wąbrzeski	4528	69	2095	800	1565
Miasto na prawach powiatu:					
City with powiat status:					
Grudziądz	17492	#	7575	#	7168
Podregion inowrocławski	56081	1368	21203	14173	19337
Subregion					
Powiaty:					
Powiats:					
inowrocławski	30672	627	13012	8157	8877
mogileński	6919	178	2675	1708	2358
nakielski	10471	298	2987	2494	4692
żniński	8020	266	2531	1814	3409
Podregion świecki	30061	860	13976	6468	8758
Subregion					
Powiaty:					
Powiats:					
sępoleński	4337	267	1710	469	1891
świecki	18961	252	9018	5107	4583
tucholski	6764	341	3248	892	2283
Podregion włocławski	50949	605	20166	7211	22967
Subregion					
Powiaty:					
Powiats:					
aleksandrowski	7230	#	2293	#	4268
lipnowski	8416	77	2830	1571	3938
radziejowski	3701	216	787	653	2045
włocławski	6966	220	2679	1037	3031
Miasto na prawach powiatu:					
City with powiat status:					
Włocławek	24636	#	11577	#	9685

^a Bez podmiotów gospodarczych o liczbie pracujących do 9 osób oraz gospodarstw indywidualnych w rolnictwie; bez zatrudnionych za granicą. ^b Patrz uwagi ogólne do Rocznika, ust. 5 na str. 12.

^a By actual workplace and kind of activity; excluding economic entities employing up to 9 persons as well as private farms in agriculture; excluding persons employed abroad. ^b See general notes to Yearbook, item 5 on page 12.

TABL. 3 (26). **BEZROBOTNI ZAREJESTROWANI I STOPA BEZROBOCIA W 2015 R.**
Stan w dniu 31 XII
REGISTERED UNEMPLOYMENT AND UNEMPLOYED RATE IN 2015
As of 31 XII

WYSZCZEGÓLNIENIE SPECIFICATION	Bezrobotni zarejestrowani Registered unemployed persons						Stopa bezrobocia rejestrowanego w % Registered unemployment rate in %
	ogółem grand total	z liczby ogółem of total number					
		zamieszkali na wsi living in rural areas	dotychczas niepracujący previously not employed	absolwenci ^a school-leavers ^a	zwolnieni z przyczyn dotyczących zakładu pracy terminated for company reasons	posiadający prawo do zasiłku possessing benefit rights	
WOJEWÓDZTWO VOIVODSHIP	107255	50537	15648	4352	4268	17143	13,2
Podregion bydgosko-toruński	24015	6936	2431	800	1557	3969	7,3
Subregion							
Powiaty:							
Powiaty:							
bydgoski	3501	2586	409	100	226	557	8,9
toruński	5464	4350	898	269	424	1070	15,9
Miasta na prawach powiatu:							
Cities with powiat status:							
Bydgoszcz	8803	–	610	202	592	1506	5,4
Toruń	6247	–	514	229	315	836	6,9
Podregion grudziądzki	22052	11049	3007	907	480	3482	15,1
Subregion							
Powiaty:							
Powiaty:							
brodnicki	3518	2075	483	186	116	448	11,4
chełmiński	3110	1955	385	106	53	456	17,5
golubsko-dobrzyński	3057	1822	610	162	63	418	16,7
grudziądzki	2397	2060	291	108	35	390	16,5
rypiński	2647	1683	447	118	23	470	15,7
wąbrzeski	2419	1454	388	100	66	400	17,9
Miasto na prawach powiatu:							
City with powiat status:							
Grudziądz	4904	–	403	127	124	900	14,2
Podregion inowrocławski	22827	11246	3116	1053	1107	4480	17,5
Subregion							
Powiaty:							
Powiaty:							
inowrocławski	11037	4134	1537	501	646	2090	18,2
mogileński	2722	1691	375	145	133	551	15,8
nakielski	4872	2885	687	229	160	903	17,5
żniński	4196	2536	517	178	168	936	17,0
Podregion świecki	9984	6762	1438	550	418	1660	15,0
Subregion							
Powiaty:							
Powiaty:							
sepoleński	2760	1632	350	136	139	597	19,3
świecki	4200	3009	584	238	143	506	12,3
tucholski	3024	2121	504	176	136	557	16,8
Podregion włocławski	28377	14544	5656	1042	706	3552	19,8
Subregion							
Powiaty:							
Powiaty:							
aleksandrowski	3765	2096	596	102	115	583	18,9
lipnowski	5161	3671	1471	266	129	782	20,3
radziejowski	3441	2605	802	159	11	406	21,7
włocławski	7801	6172	1689	293	172	872	23,3
Miasto na prawach powiatu:							
City with powiat status:							
Włocławek	8209	–	1098	222	279	909	16,9

^a Za bezrobotnego absolwenta uważa się osobę w okresie do upływu 12 miesięcy od dnia ukończenia nauki potwierdzonej świadectwem, dyplomem lub innym dokumentem ukończenia szkoły (dotyczy absolwentów z wykształceniem zasadniczym zawodowym, średnim, policealnym lub wyższym), kursów zawodowych trwających co najmniej 24 miesiące lub nabycia uprawnień do wykonywania zawodu przez osoby niepełnosprawne.

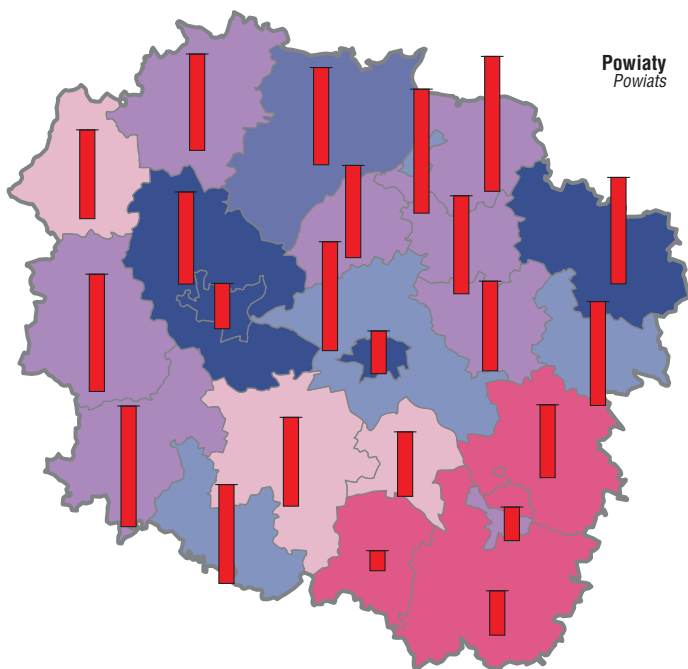
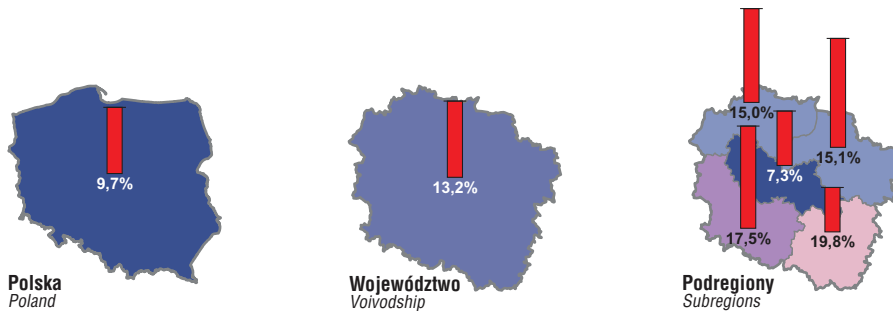
^a An unemployed school-leaver is a person who has, within the last 12 months graduated any school confirmed by a certificate, diploma or other document completion of education (concerns school-leavers with basic vocational, secondary, post-secondary or tertiary education), has completed a minimum of 24 months of vocational training courses or disabled persons who acquiring qualifications to work in a given occupation.

STOPA BEZROBOCIA REJESTROWANEGO W 2015 R.

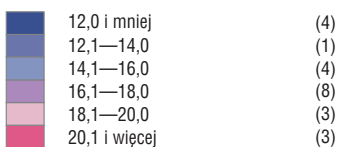
Stan w dniu 31 XII

REGISTERED UNEMPLOYMENT RATE IN 2015

As of 31 XII

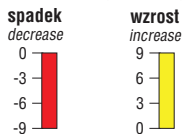


Stopa bezrobocia w %
Unemployment rate in %



W porównaniu z 2005 r. w p.proc.

In relation to 2005 in percentage points



W nawiasach podano liczbę powiatów.
Number of powiats is given in parentheses.

WYBRANE KATEGORIE BEZROBOTNYCH ZAREJESTROWANYCH W % OGÓŁEM W 2015 R.

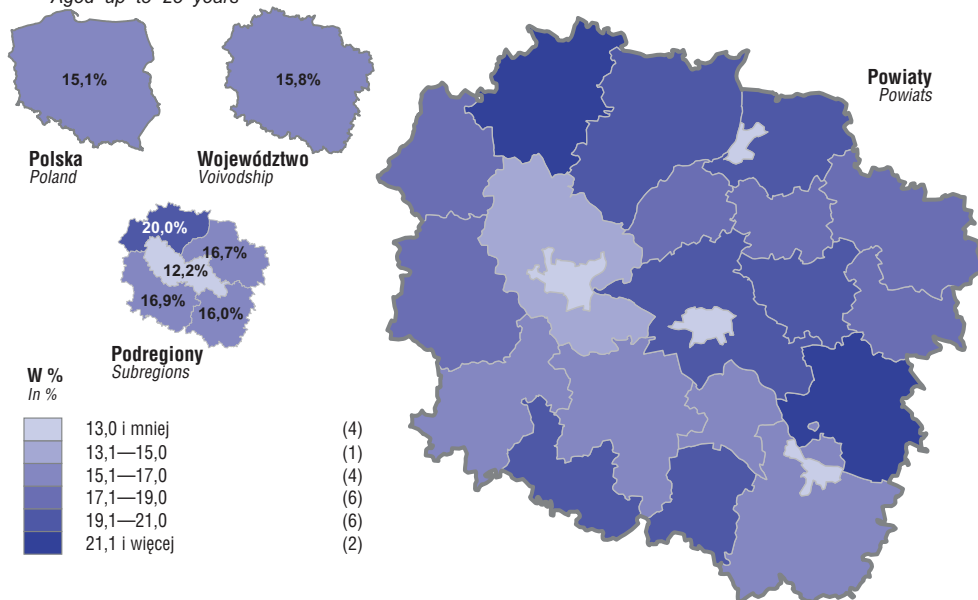
Stan w dniu 31 XII

SELECTED CATEGORIES OF UNEMPLOYED PERSONS IN % OF TOTAL IN 2015

As of 31 XII

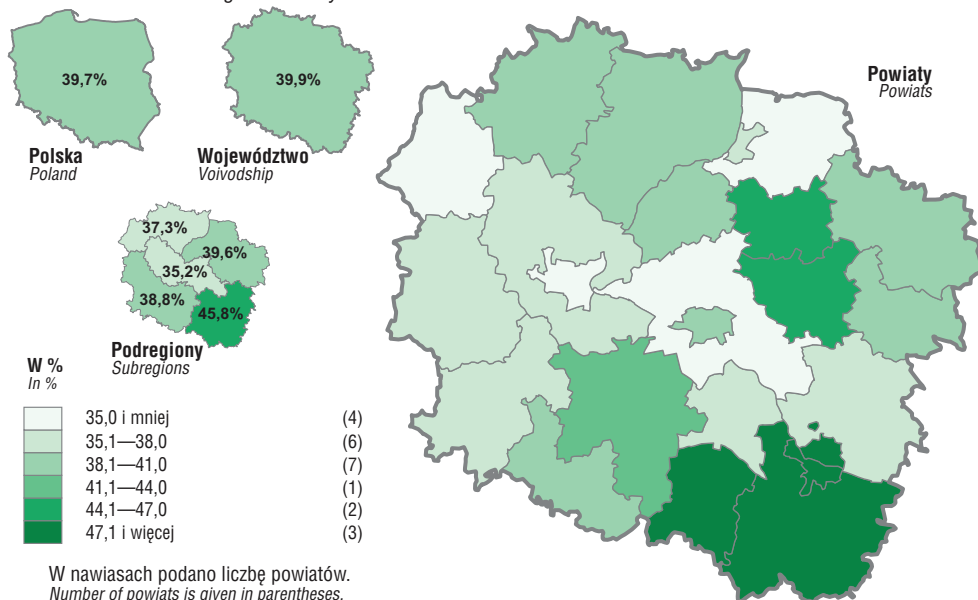
W wieku do 25 lat

Aged up to 25 years



Pozostający bez pracy dłużej niż 1 rok

Out of work for longer than 1 year



W nawiasach podano liczbę powiatów.
Number of powiats is given in parentheses.

TABL. 4 (27). **BEZROBOTNI NOWO ZAREJESTROWANI I WYREJESTROWANI ORAZ OFERTY PRACY W 2015 R.**

NEWLY REGISTERED UNEMPLOYED PERSONS AND PERSONS REMOVED FROM UNEMPLOYMENT ROLLS AS WELL AS JOB OFFERS IN 2015

WYSZCZEGÓLNIENIE SPECIFICATION	Bezrobotni nowo zarejestrowani ^a Newly registered unemployed persons ^a			Bezrobotni wyrejestrowani ^a Persons removed from unemployment rolls ^a			Oferty pracy Job offers	
	ogółem total	z liczby ogółem of total number		ogółem total	z liczby ogółem of total number		w ciągu roku during the year	stan w dniu 31 XII as of 31 XII
		kobiety women	po raz kolejny another time		kobiety women	z tytułu podjęcia pracy received jobs		
WOJEWÓDZTWO VOIVODSHIP	167762	82251	143529	187618	91962	90603	95290	3012
Podregion bydgosko-toruński	44019	22075	35932	50416	25179	22100	36121	1055
<i>Subregion</i>								
<i>Powiaty:</i>								
<i>Powiaty:</i>								
bydgoski	6596	3323	5324	7794	3922	3360	3626	90
toruński	9306	4851	7749	10011	5129	4363	4764	62
Miasta na prawach powiatu:								
<i>Cities with powiat status:</i>								
Bydgoszcz	17092	8576	13828	20403	10191	9030	19721	534
Toruń	11025	5325	9031	12208	5937	5347	8010	369
Podregion grudziądzki	38597	19057	34055	42700	21007	21178	18214	368
<i>Subregion</i>								
<i>Powiaty:</i>								
<i>Powiaty:</i>								
brodnicki	5498	2658	4604	6053	2976	2803	3654	106
chełmiński	4894	2405	4319	5501	2634	2955	2335	49
golubsko-dobrzyński	4262	2116	3591	4887	2400	2297	2097	42
grudziądzki	5764	3075	5303	6335	3363	3383	1961	6
rypiński	3976	1882	3439	4441	2161	2124	2198	9
wąbrzeski	3176	1578	2678	3498	1671	1931	1370	105
Miasto na prawach powiatu:								
<i>City with powiat status:</i>								
Grudziądz	11027	5343	10121	11985	5802	5685	4599	51
Podregion inowrocławski	34143	17034	29489	37672	18693	19280	16805	532
<i>Subregion</i>								
<i>Powiaty:</i>								
<i>Powiaty:</i>								
inowrocławski	15133	7421	13100	16504	8104	8214	7234	267
mogileński	4121	2204	3522	4650	2453	2715	2686	107
nakielski	8047	3888	6912	9048	4345	4440	4011	89
żniński	6842	3521	5955	7470	3791	3911	2874	69
Podregion świecki	16334	7996	13955	18070	8922	9969	7358	391
<i>Subregion</i>								
<i>Powiaty:</i>								
<i>Powiaty:</i>								
sepoleński	4927	2317	4433	5225	2481	3043	2543	28
świecki	7106	3604	5923	8191	4136	4165	3301	340
tucholski	4301	2075	3599	4654	2305	2761	1514	23
Podregion włocławski	34669	16089	30098	38760	18161	18076	16792	666
<i>Subregion</i>								
<i>Powiaty:</i>								
<i>Powiaty:</i>								
aleksandrowski	5573	2596	4887	6392	2995	2841	3074	274
lipnowski	7735	3627	6718	8831	4308	3800	3637	13
radziejowski	3923	1906	3382	4183	1957	1956	2118	70
włocławski	8211	3678	7085	9009	4006	4593	3483	139
Miasto na prawach powiatu:								
<i>City with powiat status:</i>								
Włocławek	9227	4282	8026	10345	4895	4886	4480	170

^a W ciągu roku.

Źródło: dane Ministerstwa Rodziny, Pracy i Polityki Społecznej.

^a During the year.

Source: data of the Ministry of Family, Labour and Social Policy.

TABL. 5 (28). **BEZROBOTNI ZAREJESTROWANI WEDŁUG PŁCI W 2015 R.**
Stan w dniu 31 XII
REGISTERED UNEMPLOYED PERSONS BY SEX IN 2015
As of 31 XII

WYSZCZEGÓLNIENIE SPECIFICATION	Ogółem Total	Mężczyźni Men	Kobiety Women
WOJEWÓDZTWO VOIVODSHIP	107255	46888	60367
PODREGION BYDGOSKO- -TORUŃSKI SUBREGION	24015	10872	13143
POWIAT BYDGOSKI	3501	1516	1985
Gminy miejsko-wiejskie: <i>Urban-rural gminas:</i>			
Koronowo	1266	517	749
Solec Kujawski	401	183	218
Gminy wiejskie: <i>Rural gminas:</i>			
Białe Błota	442	204	238
Dąbrowa Chełmińska	264	122	142
Dobrcz	333	146	187
Nowa Wieś Wielka	243	104	139
Osielsko	267	115	152
Sicienko	285	125	160
POWIAT TORUŃSKI	5464	2295	3169
Gmina miejska: <i>Urban gmina:</i>			
Chełmża	1114	448	666
Gminy wiejskie: <i>Rural gminas:</i>			
Chełmża	599	260	339
Czernikowo	853	347	506
Lubicz	794	343	451
Łubianka	259	115	144
Łysomice	456	196	260
Obrowo	721	301	420
Wielka Nieszawka	171	76	95
Zławieś Wielka	497	209	288
M. BYDGOSZCZ	8803	4131	4672
M. TORUŃ	6247	2930	3317
PODREGION GRUDZIĄDZKI SUBREGION	22052	8985	13067
POWIAT BRODNICKI	3518	1390	2128
Gmina miejska: <i>Urban gmina:</i>			
Brodnica	1217	485	732
Gminy miejsko-wiejskie: <i>Urban-rural gminas:</i>			
Górzno	140	40	100
Jabłonowo Pomorskie	476	200	276
Gminy wiejskie: <i>Rural gminas:</i>			
Bartniczka	185	72	113
Bobrowo	341	136	205
Brodnica	290	113	177
Brzozie	137	63	74
Osiek	216	75	141
Świedziebnia	234	91	143
Zbiczno	282	115	167

TABL. 5 (28). **BEZROBOTNI ZAREJESTROWANI WEDŁUG PŁCI W 2015 R. (cd.)**

Stan w dniu 31 XII

REGISTERED UNEMPLOYED PERSONS BY SEX IN 2015 (cont.)

As of 31 XII

WYSZCZEGÓLNIENIE SPECIFICATION	Ogółem Total	Mężczyźni Men	Kobiety Women
POWIAT CHEŁMIŃSKI	3110	1321	1789
Gmina miejska: Urban gmina:			
Chełmno	1155	513	642
Gminy wiejskie: Rural gminas:			
Chełmno	300	130	170
Kijewo Królewskie	238	85	153
Lisewo	354	162	192
Papowo Biskupie	363	157	206
Stolino	360	152	208
Unisław	340	122	218
POWIAT GOLUBSKO- -DOBRZYŃSKI	3057	1206	1851
Gmina miejska: Urban gmina:			
Golub-Dobrzyń	976	400	576
Gmina miejsko-wiejska: Urban-rural gmina:			
Kowalewo Pomorskie	686	268	418
Gminy wiejskie: Rural gminas:			
Ciechocin	225	92	133
Golub-Dobrzyń	563	194	369
Radomin	267	111	156
Zbójno	340	141	199
POWIAT GRUDZIĄDZKI	2397	1006	1391
Gminy miejsko-wiejskie: Urban-rural gminas:			
Łasin	518	230	288
Radzyń Chełmiński	355	141	214
Gminy wiejskie: Rural gminas:			
Grudziądz	593	263	330
Grua	355	147	208
Rogóżno	232	96	136
Świecie nad Osą	344	129	215
POWIAT RYPIŃSKI	2647	933	1714
Gmina miejska: Urban gmina:			
Rypin	964	335	629
Gminy wiejskie: Rural gminas:			
Brzuze	355	134	221
Rogowo	293	106	187
Rypin	415	143	272
Skrwilno	364	128	236
Wąpielsk	256	87	169
POWIAT WĄBRZESKI	2419	967	1452
Gmina miejska: Urban gmina:			
Wąbrzeźno	965	384	581
Gminy wiejskie: Rural gminas:			
Dębowa Łąka	206	75	131
Książki	291	123	168
Pluźnica	318	142	176
Wąbrzeźno	639	243	396
M. GRUDZIĄDZ	4904	2162	2742

TABL. 5 (28). **BEZROBOTNI ZAREJESTROWANI WEDŁUG PŁCI W 2015 R. (cd.)**

Stan w dniu 31 XII

REGISTERED UNEMPLOYED PERSONS BY SEX IN 2015 (cont.)

As of 31 XII

WYSZCZEGÓLNIENIE SPECIFICATION	Ogółem Total	Mężczyźni Men	Kobiety Women
PODREGION INOWROCŁAWSKI SUBREGION	22827	9591	13236
POWIAT INOWROCŁAWSKI	11037	4811	6226
Gmina miejska: Urban gmina:			
Inowrocław	4798	2154	2644
Gminy miejsko-wiejskie: Urban-rural gminas:			
Gniewkowo	1001	466	535
Janikowo	903	350	553
Kruszwica	1344	545	799
Pakość	764	297	467
Gminy wiejskie: Rural gminas:			
Dąbrowa Biskupia	371	160	211
Inowrocław	787	369	418
Rojewo	356	157	199
Złotniki Kujawskie	713	313	400
POWIAT MOGILEŃSKI	2722	1018	1704
Gminy miejsko-wiejskie: Urban-rural gminas:			
Mogilno	1330	454	876
Strzelno	782	315	467
Gminy wiejskie: Rural gminas:			
Dąbrowa	269	91	178
Jezióra Wielkie	341	158	183
POWIAT NAKIELSKI	4872	2112	2760
Gminy miejsko-wiejskie: Urban-rural gminas:			
Kcynia	871	424	447
Mrocza	654	291	363
Nakło nad Notecią	1688	659	1029
Szubin	1206	560	646
Gmina wiejska: Rural gmina:			
Sadki	453	178	275
POWIAT ŻNIŃSKI	4196	1650	2546
Gminy miejsko-wiejskie: Urban-rural gminas:			
Barcin	847	344	503
Janowiec Wielkopolski	602	240	362
Łabiszyn	576	252	324
Żnin	1409	561	848
Gminy wiejskie: Rural gminas:			
Gąsawa	357	132	225
Rogowo	405	121	284

TABL. 5 (28). **BEZROBOTNI ZAREJESTROWANI WEDŁUG PŁCI W 2015 R. (cd.)**
 Stan w dniu 31 XII
 REGISTERED UNEMPLOYED PERSONS BY SEX IN 2015 (cont.)
 As of 31 XII

WYSZCZEGÓLNIENIE SPECIFICATION	Ogółem Total	Mężczyźni Men	Kobiety Women
PODREGION ŚWIECKI SUBREGION	9984	4204	5780
POWIAT SĘPOLEŃSKI	2760	1214	1546
Gminy miejsko-wiejskie: <i>Urban-rural gminas:</i>			
Kamień Krajeński	458	170	288
Sępólno Krajeńskie	1115	510	605
Więcbork	835	377	458
Gmina wiejska: <i>Rural gmina:</i>			
Sośno	352	157	195
POWIAT ŚWIECKI	4200	1641	2559
Gminy miejsko-wiejskie: <i>Urban-rural gminas:</i>			
Nowe	768	288	480
Świecie	1205	465	740
Gminy wiejskie: <i>Rural gminas:</i>			
Bukowiec	202	73	129
Dragacz	316	121	195
Drzycim	241	106	135
Jeżewo	308	119	189
Lniano	178	75	103
Osie	198	84	114
Pruszcz	300	121	179
Świekatowo	120	58	62
Warlubie	364	131	233
POWIAT TUCHOLSKI	3024	1349	1675
Gmina miejsko-wiejska: <i>Urban-rural gmina:</i>			
Tuchola	1364	590	774
Gminy wiejskie: <i>Rural gmina:</i>			
Cekcyn	432	174	258
Gostycyn	308	148	160
Kęsowo	305	142	163
Lubiewo	302	139	163
Śliwice	313	156	157
PODREGION WŁOCŁAWSKI SUBREGION	28377	13236	15141
POWIAT ALEKSANDROWSKI	3765	1883	1882
Gminy miejskie: <i>Urban gminas:</i>			
Aleksandrów Kujawski	904	456	448
Ciechocinek	573	306	267
Nieszawa	192	93	99
Gminy wiejskie: <i>Rural gminas:</i>			
Aleksandrów Kujawski	849	405	444
Bądkowo	225	106	119
Koneck	226	111	115
Raciążek	190	100	90
Waganiec	358	175	183
Zakrzewo	248	131	117

TABL. 5 (28). **BEZROBOTNI ZAREJESTROWANI WEDŁUG PŁCI W 2015 R. (dok.)**

Stan w dniu 31 XII

REGISTERED UNEMPLOYED PERSONS BY SEX IN 2015 (cont.)

As of 31 XII

WYSZCZEGÓLNIENIE SPECIFICATION	Ogółem Total	Mężczyźni Men	Kobiety Women
POWIAT LIPNOWSKI	5161	2463	2698
Gmina miejska: Urban gmina:			
Lipno	1010	511	499
Gminy miejsko-wiejskie: Urban-rural gminas:			
Dobrzyń nad Wisłą	699	344	355
Skepe	654	316	338
Gminy wiejskie: Rural gminas:			
Bobrowniki	256	115	141
Chrostkowo	212	105	107
Kikół	496	229	267
Lipno	983	446	537
Tłuchowo	324	152	172
Wielgie	527	245	282
POWIAT RADZIEJOWSKI	3441	1573	1868
Gmina miejska: Urban gmina:			
Radziejów	457	232	225
Gmina miejsko-wiejska: Urban-rural gmina:			
Piotrków Kujawski	779	350	429
Gminy wiejskie: Rural gminas:			
Bytoń	274	140	134
Dobre	523	217	306
Osiećciny	721	322	399
Radziejów	321	148	173
Topółka	366	164	202
POWIAT WŁOCLAWSKI	7801	3548	4253
Gmina miejska: Urban gminas:			
Kowal	309	151	158
Gminy miejsko-wiejskie: Urban-rural gminas:			
Brześć Kujawski	1012	419	593
Chodecz	642	310	332
Izbica Kujawska	691	300	391
Lubień Kujawski	684	329	355
Lubraniec	875	406	469
Gminy wiejskie: Rural gminas:			
Baruchowo	325	145	180
Boniewo	387	190	197
Choceń	849	390	459
Fabianki	777	353	424
Kowal	294	135	159
Lubanie	339	134	205
Włocławek	617	286	331
M. WŁOCLAWEK	8209	3769	4440

TABL. 6 (29). **BEZROBOTNI ZAREJESTROWANI WEDŁUG WIEKU I POZIOMU WYKSZTAŁCENIA W 2015 R.**

Stan w dniu 31 XII

REGISTERED UNEMPLOYED PERSONS BY AGE AND EDUCATIONAL LEVEL IN 2015

As of 31 XII

WYSZCZEGÓLNIENIE <i>SPECIFICATION</i>	Ogółem <i>Total</i>	W wieku <i>By age</i>					Z liczby ogółem – z wykształceniem <i>Of total number – by educational level</i>				
		24 lata i mniej <i>24 years and less</i>	25–34	35–44	45–54	55 lat i więcej <i>55 years and more</i>	wyższym <i>tertiary</i>	średnim <i>secondary</i>		zasadniczym zawodowym <i>basic vocational</i>	gimnazjalnym, podstawowym i niepełnym podstawowym <i>lower secondary, primary and incomplete primary</i>
								zawodowym ^a <i>vocational^a</i>	ogólnokształcącym <i>general</i>		
WOJEWÓDZTWO VOIVODSHIP	107255	16977	29324	23629	20346	16979	8968	20323	10580	32102	35282
Podregion bydgosko-toruński Subregion	24015	2923	6360	5385	4677	4670	3235	4702	2295	6405	7378
Powiaty: <i>Powiats:</i>											
bydgoski	3501	490	906	725	719	661	361	605	288	1107	1140
toruński	5464	1072	1603	1178	885	726	407	1040	589	1477	1951
Miasta na prawach powiatu: <i>Cities with powiat status:</i>											
Bydgoszcz	8803	718	2216	2035	1756	2078	1473	1753	834	2320	2423
Toruń	6247	643	1635	1447	1317	1205	994	1304	584	1501	1864
Podregion grudziądzki	22052	3680	6068	4592	4223	3489	1382	3873	2261	6336	8200
Powiaty: <i>Powiats:</i>											
brodnicki	3518	609	1007	734	633	535	300	632	359	1051	1176
chełmiński	3110	535	874	660	583	458	155	494	286	901	1274
golubsko-dobrzyński	3057	589	903	616	577	372	178	560	348	988	983
grudziądzki	2397	470	666	498	443	320	103	341	272	666	1015
rypiński	2647	489	769	522	496	371	202	525	262	583	1075
wąbrzeski	2419	458	653	507	465	336	124	455	193	783	864
Miasto na prawach powiatu: <i>City with powiat status:</i>											
Grudziądz	4904	530	1196	1055	1026	1097	320	866	541	1364	1813

^a Łącznie z policealnym.^a Including post-secondary education.

**TABL. 6 (29). BEZROBOTNI ZAREJESTROWANI WEDŁUG WIEKU I POZIOMU WYKSZTAŁCENIA
W 2015 R. (dok.)**
Stan w dniu 31 XII
REGISTERED UNEMPLOYED PERSONS BY AGE AND EDUCATIONAL LEVEL IN 2015 (cont.)
As of 31 XII

WYSZCZEGÓLNIENIE <i>SPECIFICATION</i>	Ogółem <i>Total</i>	W wieku <i>By age</i>					Z liczby ogółem – z wykształceniem <i>Of total number – by educational level</i>				
		24 lata i mniej <i>24 years and less</i>	25–34	35–44	45–54	55 lat i więcej <i>55 years and more</i>	wyższym <i>tertiary</i>	średnim <i>secondary</i>		zasadniczym zawodowym <i>basic vocational</i>	gimnazjalnym, podstawowym i niepełnym podstawowym <i>lower secondary, primary and incomplete primary</i>
								zawodowym ^a <i>vocational^a</i>	ogólnokształcącym <i>general</i>		
Podregion inowrocławski ... <i>Subregion</i>	22827	3848	6294	5038	4265	3382	1590	4691	2251	7584	6711
Powiaty: <i>Powiaty:</i>											
inowrocławski ...	11037	1764	3057	2464	2089	1663	779	2476	1110	3323	3349
mogileński	2722	525	764	613	464	356	205	541	337	939	700
nakielski	4872	870	1328	1014	918	742	320	783	417	1697	1655
żniński	4196	689	1145	947	794	621	286	891	387	1625	1007
Podregion świecki <i>Subregion</i>	9984	1996	2805	2030	1734	1419	566	1819	953	3416	3230
Powiaty: <i>Powiaty:</i>											
sępoleński	2760	517	803	559	486	395	141	539	272	1011	797
świecki	4200	832	1090	896	758	624	219	723	416	1312	1530
tucholski	3024	647	912	575	490	400	206	557	265	1093	903
Podregion włocławski	28377	4530	7797	6584	5447	4019	2195	5238	2820	8361	9763
<i>Subregion</i>											
Powiaty: <i>Powiaty:</i>											
aleksandrowski	3765	596	1110	820	671	568	292	639	399	1234	1201
lipnowski	5161	1102	1572	1135	825	527	313	905	568	1422	1953
radziejowski	3441	676	1001	736	647	381	247	848	308	1102	936
włocławski	7801	1262	2096	1822	1554	1067	514	1374	682	2365	2866
Miasto na prawach powiatu: <i>City with powiat status:</i>											
Włocławek	8209	894	2018	2071	1750	1476	829	1472	863	2238	2807

^a Łącznie z policealnym.

Źródło: dane Ministerstwa Rodziny, Pracy i Polityki Społecznej.

^a Including post-secondary education.

Source: data of the Ministry of Family, Labour and Social Policy.

TABL. 7 (30). **BEZROBOTNI ZAREJESTROWANI WEDŁUG CZASU POZOSTAWANIA BEZ PRACY W 2015 R.**

Stan w dniu 31 XII

REGISTERED UNEMPLOYED PERSONS BY DURATION OF UNEMPLOYMENT IN 2015

As of 31 XII

WYSZCZEGÓLNIENIE SPECIFICATION	Ogółem Total	Według czasu pozostawania bez pracy ^a By duration of unemployment ^a					
		1 miesiąc i mniej 1 month and less	1–3	3–6	6–12	12–24	powyżej 24 miesięcy more than 24 months
		WOJEWÓDZTWO VOIVODSHIP	107255	10843	21168	15828	16648
Podregion bydgosko- -toruński Subregion	24015	2771	5058	3790	3938	3378	5080
Powiaty: Powiats:							
bydgoski	3501	389	815	527	524	475	771
toruński	5464	684	1140	797	961	884	998
Miasta na prawach powiatu: Cities with powiat status:							
Bydgoszcz	8803	953	1966	1483	1469	1185	1747
Toruń	6247	745	1137	983	984	834	1564
Podregion grudziądzki Subregion	22052	2487	4515	3187	3128	3175	5560
Powiaty: Powiats:							
brodnicki	3518	381	684	519	495	547	892
chełmiński	3110	267	686	441	451	453	812
golubsko-dobrzyński	3057	247	546	457	453	451	903
grudziądzki	2397	418	551	380	368	267	413
rypiński	2647	246	622	387	349	400	643
wąbrzeski	2419	200	445	283	358	359	774
Miasto na prawach powiatu: City with powiat status:							
Grudziądz	4904	728	981	720	654	698	1123
Podregion inowrocławski Subregion	22827	2034	4523	3421	3993	3490	5366
Powiaty: Powiats:							
inowrocławski	11037	882	2015	1593	2001	1715	2831
mogileński	2722	247	482	402	501	432	658
nakielski	4872	513	1104	742	780	731	1002
żniński	4196	392	922	684	711	612	875
Podregion świecki Subregion	9984	1153	2045	1510	1549	1531	2196
Powiaty: Powiats:							
sepoleński	2760	386	632	435	455	350	502
świecki	4200	450	903	636	556	684	971
tucholski	3024	317	510	439	538	497	723
Podregion włocławski Subregion	28377	2398	5027	3920	4040	4546	8446
Powiaty: Powiats:							
aleksandrowski	3765	407	744	658	533	555	868
lipnowski	5161	497	1084	819	829	868	1064
radziejowski	3441	246	536	416	472	562	1209
włocławski	7801	528	1300	974	1077	1235	2687
Miasto na prawach powiatu: City with powiat status:							
Włocławek	8209	720	1363	1053	1129	1326	2618

^a Od momentu rejestracji w urzędzie pracy; przedziały zostały domknięte prawostronnie; np. w przedziale 3–6 uwzględniono osoby, które pozostawały bez pracy 3 miesiące i 1 dzień do 6 pełnych miesięcy włącznie.

Źródło: dane Ministerstwa Rodziny, Pracy i Polityki Społecznej.

^a From the date of registering in a labour office; intervals were shifted upward, e.g., in the interval 3–6 persons remaining unemployed from 3 months and 1 day to 6 months were included.

Source: data of the Ministry of Family, Labour and Social Policy.

TABL. 8 (31). **BEZROBOTNI ZAREJESTROWANI WEDŁUG STAŻU PRACY W 2015 R.**

Stan w dniu 31 XII

REGISTERED UNEMPLOYED PERSONS BY WORK SENIORITY IN 2015

As of 31 XII

WYSZCZEGÓLNIENIE SPECIFICATION	Ogółem Total	Bez stażu pracy No work seniority	Ze stażem ^a With work seniority ^a					powyżej 30 lat more than 30 years
			1 rok i mniej 1 year and less	1–5	5–10	10–20	20–30	
WOJEWÓDZTWO VOIVODSHIP	107255	15648	18281	25750	16499	16649	10364	4064
Podregion bydgosko- -toruński Subregion	24015	2431	3864	5067	3657	4165	3169	1662
Powiaty: Powiats:								
bydgoski	3501	409	538	814	521	557	433	229
toruński	5464	898	826	1310	857	926	469	178
Miasta na prawach powiatu: Cities with powiat status:								
Bydgoszcz	8803	610	1435	1694	1337	1600	1440	687
Toruń	6247	514	1065	1249	942	1082	827	568
Podregion grudziądzki Subregion	22052	3007	3806	5763	3443	3395	1935	703
Powiaty: Powiats:								
brodnicki	3518	483	641	934	566	488	281	125
chełmiński	3110	385	523	786	517	520	285	94
golubsko-dobrzyński	3057	610	541	804	443	415	183	61
grudziądzki	2397	291	470	721	352	347	170	46
rypiński	2647	447	460	737	418	361	170	54
wąbrzeski	2419	388	377	642	393	354	193	72
Miasto na prawach powiatu: City with powiat status:								
Grudziądz	4904	403	794	1139	754	910	653	251
Podregion inowrocławski ... Subregion	22827	3116	3523	5750	3621	3721	2239	857
Powiaty: Powiats:								
inowrocławski	11037	1537	1781	2635	1707	1798	1140	439
mogileński	2722	375	470	741	443	409	222	62
nakielski	4872	687	693	1226	782	806	475	203
żniński	4196	517	579	1148	689	708	402	153
Podregion świecki Subregion	9984	1438	1602	2677	1492	1538	888	349
Powiaty: Powiats:								
sępoleński	2760	350	419	751	438	452	258	92
świecki	4200	584	737	1131	593	620	387	148
tucholski	3024	504	446	795	461	466	243	109
Podregion włocławski Subregion	28377	5656	5486	6493	4286	3830	2133	493
Powiaty: Powiats:								
aleksandrowski	3765	596	695	923	571	562	317	101
lipnowski	5161	1471	861	1168	714	606	283	58
radziejowski	3441	802	739	807	508	378	173	34
włocławski	7801	1689	1498	1857	1152	973	522	110
Miasto na prawach powiatu: City with powiat status:								
Włocławek	8209	1098	1693	1738	1341	1311	838	190

^a Przedziały zostały domknięte prawostronnie, np. w przedziale 1–5 uwzględniono osoby, które pracowały 1 rok i 1 dzień do pełnych 5 lat włącznie.

Źródło: dane Ministerstwa Rodziny, Pracy i Polityki Społecznej.

^a Intervals were shifted upward, e.g., in the interval 1–5 persons who worked 1 year and 1 day to 5 years were included.

Source: data of the Ministry of Family, Labour and Social Policy.

TABL. 9 (32). **BEZROBOTNI ZAREJESTROWANI BĘDĄCY W SZCZEGÓLNEJ SYTUACJI NA RYNKU PRACY W 2015 R.**

Stan w dniu 31 XII

REGISTERED UNEMPLOYED PERSONS WITH A SPECIFIC SITUATION ON THE LABOUR MARKET IN 2015

As of 31 XII

WYSZCZEGÓLNIENIE SPECIFICATION	W wieku Aged			Osoby posiadające co najmniej jedno dziecko do 6 roku życia Persons possessing at least one child up to 6 year old	Długotrwale bezrobotni ^a Long-term unemployed ^a	Niepełnosprawni Disabled
	do 30 roku życia up to 30 year old		50 lat i więcej 50 years and more			
	ogółem total	w tym do 25 roku życia of which up to 25 year old				
WOJEWÓDZTWO VOIVODSHIP	31967	16977	27631	18823	63149	5080
Podregion bydgosko-toruński Subregion	6090	2923	7286	4298	12436	1812
Powiaty: Powiats:						
bydgoski	948	490	1020	666	1879	235
toruński	1934	1072	1186	1000	2997	150
Miasta na prawach powiatu: Cities with powiat status:						
Bydgoszcz	1769	718	3061	1560	4474	942
Toruń	1439	643	2019	1072	3086	485
Podregion grudziądzki Subregion	6835	3680	5765	4730	13215	936
Powiaty: Powiats:						
brodnicki	1123	609	882	830	1956	140
chełmiński	1003	535	756	679	1939	123
golubsko-dobrzyński	1092	589	661	589	1976	137
grudziądzki	831	470	544	573	1370	52
rypiński	884	489	624	652	1652	111
wąbrzeski	799	458	597	371	1574	142
Miasto na prawach powiatu: City with powiat status:						
Grudziądz	1103	530	1701	1036	2748	231
Podregion inowrocławski Subregion	6987	3848	5549	3605	13099	878
Powiaty: Powiats:						
inowrocławski	3244	1764	2742	1392	6478	421
mogileński	909	525	597	545	1572	102
nakielski	1560	870	1184	892	2699	244
żniński	1274	689	1026	776	2350	111
Podregion świecki Subregion	3502	1996	2312	1970	5589	624
Powiaty: Powiats:						
sepołeński	936	517	658	493	1457	118
świecki	1435	832	1006	876	2390	270
tucholski	1131	647	648	601	1742	236
Podregion włocławski Subregion	8553	4530	6719	4220	18810	830
Powiaty: Powiats:						
aleksandrowski	1169	596	913	631	2266	136
lipnowski	1966	1102	933	1136	3032	100
radziejowski	1215	676	696	565	2279	110
włocławski	2337	1262	1807	949	5562	138
Miasto na prawach powiatu: City with powiat status:						
Włocławek	1866	894	2370	939	5671	346

^a Pozostający w rejestrze powiatowego urzędu pracy łącznie przez okres ponad 12 miesięcy w okresie ostatnich 2 lat, z wyłączeniem okresów odbywania stażu i przygotowania zawodowego dorosłych.

Źródło: dane Ministerstwa Rodziny, Pracy i Polityki Społecznej.

^a Remaining in the register rolls of the powiat labour office for the overall period of over 12 months during the last two years, excluding the periods of undergoing a traineeship and on a job occupational training adults.

Source: data of the Ministry of Family, Labour and Social Policy.

TABL. 10 (33). **POSZKODOWANI W WYPADKACH PRZY PRACY^a ORAZ LICZBA DNI NIEZDOLNOŚCI DO PRACY SPOWODOWANEJ WYPADKAMI W 2015 R.**

PERSONS INJURED IN ACCIDENTS AT WORK^a AND THE NUMBER OF DAYS INABILITY TO WORK CAUSED BY ACCIDENTS IN 2015

WYSZCZEGÓLNIENIE SPECIFICATION	Poszkodowani <i>Persons injured</i>					Liczba dni niezdolności do pracy <i>Number of days an inability to work</i>	
	ogółem <i>total</i>	w tym kobiety <i>of which women</i>	z liczby ogółem — w wypadkach <i>of total numer — in accidents</i>			ogółem <i>total</i>	na 1 poszkodowanego ^b <i>per 1 person injured^b</i>
			śmiertelnych <i>fatal</i>	ciężkich <i>serious</i>	łżejszych <i>light</i>		
WOJEWÓDZTWO VOIVODSHIP	5091	1774	21	22	5048	207527	40,9
Podregion bydgosko-toruński Subregion	2632	930	8	8	2616	105348	40,1
Powiaty: <i>Powiats:</i>							
bydgoski	238	63	—	2	236	10676	44,9
toruński	168	49	2	1	165	6850	41,3
Miasta na prawach powiatu: <i>Cities with powiat status:</i>							
Bydgoszcz	1473	556	3	3	1467	56070	38,1
Toruń	753	262	3	2	748	31752	42,3
Podregion grudziądzki Subregion	882	302	1	3	878	31237	35,5
Powiaty: <i>Powiats:</i>							
brodnicki	278	85	—	1	277	10201	36,7
chełmiński	78	33	—	—	78	2434	31,2
golubsko-dobrzyński	60	20	—	1	59	2546	42,4
grudziądzki	101	26	—	—	101	3208	31,8
rypiński	54	18	1	—	53	1532	28,9
wąbrzeski	90	20	—	—	90	3159	35,1
Miasto na prawach powiatu: <i>City with powiat status:</i>							
Grudziądz	221	100	—	1	220	8157	36,9
Podregion inowrocławski ... Subregion	640	197	7	6	627	26989	42,6
Powiaty: <i>Powiats:</i>							
inowrocławski	316	119	4	4	308	13220	42,4
mogileński	98	20	2	1	95	3916	40,8
nakielski	148	34	1	1	146	5980	40,7
żniński	78	24	—	—	78	3873	49,7
Podregion świecki Subregion	402	142	2	2	398	20305	50,8
Powiaty: <i>Powiats:</i>							
sepoleński	55	16	—	—	55	3406	61,9
świecki	261	98	1	—	260	11974	46,1
tucholski	86	28	1	2	83	4925	57,9
Podregion włocławski Subregion	535	203	3	3	529	23648	44,5
Powiaty: <i>Powiats:</i>							
aleksandrowski	124	56	—	1	123	5703	46,0
lipnowski	53	32	—	1	52	2980	56,2
radziejowski	28	10	2	1	25	1254	48,2
włocławski	54	12	—	—	54	2018	37,4
Miasto na prawach powiatu: <i>City with powiat status:</i>							
Włocławek	276	93	1	—	275	11693	42,5

^a Zgłoszone w ciągu roku; bez wypadków w gospodarstwach indywidualnych w rolnictwie. ^b Bez osób poszkodowanych w wypadkach śmiertelnych oraz bez liczby dni niezdolności do pracy dla tych osób.

^a Registered in a given year; excluding accidents on private farms in agriculture. ^b Excluding persons injured in fatal accidents and without the number of days an inability to work of these persons.

TABL. 11 (34). ZATRUDNIENI W WARUNKACH ZAGROŻENIA^a W 2015 R.

Stan w dniu 31 XII

PERSONS WORKING IN HAZARDOUS CONDITIONS^a IN 2015

As of 31 XII

WYSZCZEGÓLNIENIE SPECIFICATION	Ogółem Grand total		Zagrożenie Hazard					
			związane connected with				czynnikami mechanicznymi z maszynami szczególnie niebezpiecznymi connected with mechanical factors related to particularly dangerous machinery	
	ogółem grand total	w tym przez jedną grupę czynników of which one group of factors	ze środowiskiem pracy work environment		z uciążliwością pracy strenuous conditions		razem total	w tym przez jedną grupę czynników of which one group of factors
			razem total	w tym przez jedną grupę czynników of which one group of factors	razem total	w tym przez jedną grupę czynników of which one group of factors		
WOJEWÓDZTWO VOIVODSHIP	19666	16576	13736	11675	3177	2871	2753	2030
Podregion bydgosko- toruński Subregion	8252	7133	5615	4856	1418	1396	1219	881
Powiaty: Powiats:								
bydgoski	945	743	737	559	83	83	125	101
toruński	846	711	586	575	44	30	216	106
Miasta na prawach powiatu: Cities with powiat status:								
Bydgoszcz	3876	3297	2709	2297	686	680	481	320
Toruń	2585	2382	1583	1425	605	603	397	354
Podregion grudziądzki Subregion	3834	3311	2793	2450	327	266	714	595
Powiaty: Powiats:								
brodnicki	1978	1878	1574	1508	7	7	397	363
chelmiński	577	453	307	257	186	137	84	59
golubsko-dobrzyński	360	348	339	336	16	12	5	—
grudziądzki	157	150	84	77	20	20	53	53
rypiński	245	118	167	53	34	26	44	39
wąbrzeski	179	150	124	102	23	23	32	25
Miasto na prawach powiatu: City with powiat status:								
Grudziądz	338	214	198	117	41	41	99	56
Podregion inowrocławski Subregion	3094	2473	2004	1563	798	710	292	200
Powiaty: Powiats:								
inowrocławski	2028	1634	1288	973	591	559	149	102
mogileński	296	253	186	169	42	16	68	68
nakielski	371	294	287	226	68	52	16	16
żniński	399	292	243	195	97	83	59	14
Podregion świecki Subregion	1891	1567	1139	925	437	434	315	208
Powiaty: Powiats:								
sepoleński	198	121	109	66	4	4	85	51
świecki	1279	1134	754	650	412	412	113	72
tucholski	414	312	276	209	21	18	117	85
Podregion włocławski Subregion	2595	2092	2185	1881	197	65	213	146
Powiaty: Powiats:								
aleksandrowski	116	83	102	73	9	9	5	1
lipnowski	125	125	85	85	9	9	31	31
radziejowski	74	63	74	63	—	—	—	—
włocławski	254	162	215	138	17	2	22	22
Miasto na prawach powiatu: City with powiat status:								
Włocławek	2026	1659	1709	1522	162	45	155	92

^a Liczeni tylko jeden raz w grupie czynnika przeważającego, tzn. mającego największe szkodliwe znaczenie na danym stanowisku pracy; dane dotyczące podmiotów, w których liczba pracujących przekracza 9 osób; patrz uwagi ogólne, ust. 14 na str. 116.

^a Listed only once by predominant factor, i.e., the factor having the most hazardous effect at a given work post; data concern entities employing more than 9 persons; see general notes, item 14 on page 116.

TABL. 12 (35). ZATRUDNIENI W WARUNKACH ZAGROŻENIA CZYNNIKAMI SZKODLIWYMI I NIEBEZPIECZNYMI DLA ZDROWIA^a W 2015 R.
PERSONS WORKING IN HAZARDOUS CONDITIONS TO AGENTS HARMFUL AND HAZARDOUS TO HEALTH^a IN 2015

WYSZCZEGÓLNIENIE SPECIFICATION	Zagrożenie Hazard									
	związane connected with									czynnikami mechanicznymi związanymi z maszynami szczególnie niebezpiecznymi connected with mechanical factors related to particularly dangerous machinery
	ze środowiskiem pracy work environment						z uciążliwością pracy strenuous conditions			
	razem total	w tym of which					razem total	w tym niedostateczne oświetlenie stanowiska pracy of which insufficient lighting of workplace		
substancje chemiczne chemical substances		pyły przemysłowe industrial-dusts	hałas noise	wibracje vibrations	mikro-klimat gorący hot microclimate	mikro-klimat zimny cold microclimate				
WOJEWÓDZTWO VOIVODSHIP	15021	393	1030	11175	435	255	495	3833	802	3099
Podregion bydgosko-toruński Subregion	6044	152	297	4718	274	63	166	1635	317	1321
Powiaty: Powiats:										
bydgoski	834	20	31	632	71	12	29	83	–	125
toruński	595	17	16	553	2	2	–	44	17	216
Miasta na prawach powiatu: Cities with powiat status:										
Bydgoszcz	2900	50	204	2178	184	27	51	903	–	544
Toruń	1715	65	46	1355	17	22	86	605	300	436
Podregion grudziądzki Subregion	3015	14	192	2346	37	4	206	543	115	810
Powiaty: Powiats:										
brodnicki	1640	–	4	1356	–	–	182	17	10	397
chełmiński	336	–	23	245	–	–	–	284	–	125
golubsko-dobrzyński.....	352	–	–	337	15	–	–	27	–	16
grudziądzki	84	–	6	63	–	–	–	20	6	53
rypiński	211	12	74	100	7	–	5	42	3	47
wąbrzeski	128	–	17	73	–	4	15	23	7	55
Miasto na prawach powiatu: City with powiat status:										
Grudziądz	264	2	68	172	15	–	4	130	89	117

^a Liczeni tyle razy, na ile czynników szkodliwych są narażeni; dane dotyczą podmiotów, w których liczba pracujących przekracza 9 osób; patrz uwagi ogólne, ust. 14 na str. 116.

^a Listed accordingly to the number of hazards with which they are threatened; data concern entities employing more than 9 persons; see general notes, item 14 on page 116.

TABL. 12 (35). ZATRUDNIENI W WARUNKACH ZAGROŻENIA CZYNNIKAMI SZKODLIWYMI I NIEBEZPIECZNYMI DLA ZDROWIA^a W 2015 R. (dok.)
 PERSONS WORKING IN HAZARDOUS CONDITIONS TO AGENTS HARMFUL AND HAZARDOUS TO HEALTH^a IN 2015 (cont.)

WYSZCZEGÓLNIENIE SPECIFICATION	Zagrożenie Hazard									
	związane connected with									czynnikami mechanicznymi związanymi z maszynami szczególnie niebezpiecznymi connected with mechanical factors related to particularly dangerous machinery
	ze środowiskiem pracy work environment							z uciążliwością pracy strenuous conditions		
	razem total	w tym of which						razem total	w tym niedostateczne oświetlenie stanowiska pracy of which insufficient lighting of workplace	
substancje chemiczne chemical substances		pyły przemysłowe industrial-dusts	hałas noise	wibracje vibrations	mikro-klimat gorący hot microclimate	mikro-klimat zimny cold microclimate				
Podregion inowrocławski Subregion	2429	101	301	1458	45	75	34	880	108	394
Powiaty: Powiats:										
inowrocławski	1541	48	235	986	26	40	16	654	87	247
mogileński	215	–	22	127	3	–	6	42	–	68
nakielski	374	52	–	173	10	14	–	68	16	16
żniński	299	1	44	172	6	21	12	116	5	63
Podregion świecki Subregion	1302	21	127	926	40	74	41	553	215	357
Powiaty: Powiats:										
sępoleński	141	–	–	88	11	–	2	46	–	85
świecki	841	18	108	571	21	71	23	452	215	138
tucholski	320	3	19	267	8	3	16	55	–	134
Podregion włocławski Subregion	2231	105	113	1727	39	39	48	222	47	217
Powiaty: Powiats:										
aleksandrowski	124	6	6	49	–	–	–	9	–	5
lipnowski	85	25	–	47	9	–	4	9	–	31
radziejowski	74	–	2	42	–	–	30	–	–	–
włocławski	223	23	35	97	26	19	3	42	25	22
Miasto na prawach powiatu: City with powiat status:										
Włocławek	1725	51	70	1492	4	20	11	162	22	159

^a Liczeni tyle razy, na ile czynników szkodliwych są narażeni; dane dotyczą podmiotów, w których liczba pracujących przekracza 9 osób; patrz uwagi ogólne, ust. 14 na str. 116.

^a Listed accordingly to the number of hazards with which they are threatened; data concern entities employing more than 9 persons; see general notes, item 14 on page 116.

TABL. 13 (36). ZATRUDNIENI NA STANOWISKACH PRACY, DLA KTÓRYCH DOKONANO OCENY RYZYKA ZAWODOWEGO ^a W 2015 R.

PAID EMPLOYEES ON POSITION FOR WHICH EVALUATION OF OCCUPATIONAL RISK WAS DONE ^a IN 2015

WYSZCZEGÓLNIENIE SPECIFICATION	Przeprowadzenie oceny ryzyka zawodowego <i>Evaluation of occupational risk</i>	Wyeliminowanie lub ograniczenie ryzyka zawodowego <i>Elimination or limitation of occupational risk</i>	Środki zastosowane do wyeliminowania lub ograniczenia ryzyka zawodowego <i>Appliance of means to elimination or limitation of occupational risk</i>		
			techniczne <i>technical</i>	organizacyjne <i>organizational</i>	ochrony indywidualnej <i>individuality protection</i>
na 1000 zatrudnionych badanej zbiorowości <i>per 1000 paid employees of total surveyed</i>					
WOJEWÓDZTWO VOIVODSHIP	298,5	127,9	52,1	55,4	72,7
Podregion bydgosko-toruński Subregion	282,5	109,0	31,6	55,9	59,0
Powiaty: <i>Powiats:</i>					
bydgoski	268,2	133,1	20,3	34,9	103,9
toruński	292,1	200,4	52,4	105,1	145,0
Miasta na prawach powiatu: <i>Cities with powiat status:</i>					
Bydgoszcz	299,9	86,9	24,8	46,1	42,4
Toruń	255,4	118,1	44,2	71,4	50,8
Podregion grudziądzki Subregion	308,0	146,0	53,7	60,8	78,8
Powiaty: <i>Powiats:</i>					
brodnicki	440,7	155,9	12,8	54,8	105,6
chełmiński	241,2	128,1	78,9	49,9	41,1
golubsko-dobrzyński	230,0	105,5	50,5	65,2	60,0
grudziądzki	333,6	265,3	186,6	222,5	151,5
rypiński	326,8	113,0	30,2	19,0	26,7
wąbrzeski	283,8	132,6	33,6	58,3	53,9
Miasto na prawach powiatu: <i>City with powiat status:</i>					
Grudziądz	250,0	155,2	67,9	52,1	92,5
Podregion inowrocławski ... Subregion	235,7	118,2	54,4	56,1	82,3
Powiaty: <i>Powiats:</i>					
inowrocławski	201,1	121,7	40,7	47,7	82,5
mogileński	216,5	62,6	18,7	22,2	38,0
nakielski	283,7	64,2	46,1	25,4	46,3
żniński	356,2	228,7	166,3	169,8	173,3
Podregion świecki Subregion	464,9	284,0	199,5	87,4	134,3
Powiaty: <i>Powiats:</i>					
sępoleński	454,9	179,2	109,9	90,6	133,5
świecki	498,7	301,1	236,5	80,3	118,1
tucholski	356,9	283,3	123,8	109,5	189,0
Podregion włocławski Subregion	308,0	79,0	21,9	24,0	61,0
Powiaty: <i>Powiats:</i>					
aleksandrowski	310,1	59,0	11,4	11,2	36,1
lipnowski	419,7	46,3	19,5	34,4	27,0
radziejowski	239,9	88,2	19,0	30,2	76,9
włocławski	312,7	150,6	59,7	30,7	91,6
Miasto na prawach powiatu: <i>City with powiat status:</i>					
Włocławek	287,1	75,3	17,3	23,0	67,7

^a Dane dotyczą podmiotów, w których liczba pracujących przekracza 9 osób; patrz uwagi ogólne, ust. 14 na str. 116 i ust. 15 na str. 117.

^a Data concern entities employing more than 9 persons; see general notes, item 14 on page 116 and item 15 on page 117.

TABLE 14 (37). **PRZECIĘTNE MIESIĘCZNE WYNAGRODZENIA BRUTTO^a W 2015 R.**
AVERAGE MONTHLY GROSS WAGES AND SALARIES^a IN 2015

WYSZCZEGÓLNIENIE SPECIFICATION	Ogółem Total	Rolnictwo, leśnictwo, łowiectwo i rybactwo Agriculture, forestry and fishing	Przemysł i budownictwo Industry and construction	Handel; naprawa pojazdów samocho- dowych ^Δ ; transport i gospodarka magazynowa; zakwaterowanie i gastronomia ^Δ ; informacja i komunikacja Trade; repair of motor vehicles ^Δ ; transportation and storage; accom- modation and catering ^Δ ; information and communication	Działalność finansowa i ubezpieczenio- wa; obsługa rynku nieruchomości oraz pozostałe usługi ^b Financial and insurance activi- ties; real estate activities and other services ^b
WOJEWÓDZTWO VOIVODSHIP	3540,25	4340,66	3418,62	3069,41	3835,40
Podregion bydgosko-toruński Subregion	3818,79	4878,46	3686,70	3502,98	4020,56
Powiaty: Powiats:					
bydgoski	3548,05	5357,58	3398,22	3574,50	3657,25
toruński	3107,90	4277,23	2907,06	2634,59	3526,84
Miasta na prawach powiatu: Cities with powiat status:					
Bydgoszcz	3850,09	4532,45	3805,17	3377,86	4001,98
Toruń	3991,61	#	3863,16	3738,90	4178,44
Podregion grudziądzki Subregion	3256,32	4241,67	3093,53	2899,57	3592,17
Powiaty: Powiats:					
brodnicki	3165,06	5373,23	2947,96	2514,66	3889,79
chełmiński	3299,94	4517,63	3084,11	2831,25	3642,88
golubsko-dobrzyński	3492,49	#	3359,40	3733,44	3466,27
grudziądzki	3403,47	3666,32	3279,89	2968,26	3584,51
rypiński	3134,03	#	2941,81	2400,43	3665,60
wąbrzeski	3336,63	2232,25	3133,66	3758,58	3439,21
Miasto na prawach powiatu: City with powiat status:					
Grudziądz	3212,29	#	3152,14	2687,37	3477,03

^a Bez podmiotów gospodarczych o liczbie pracujących do 9 osób. ^b Patrz uwagi ogólne do Rocznika, ust. 5 na str. 12.

^a Excluding economic entities employing up to 9 persons. ^b See general notes to Yearbook, item 5 on page 12.

TABL. 14 (37). **PRZECIĘTNE MIESIĘCZNE WYNAGRODZENIA BRUTTO^a W 2015 R. (dok.)**
AVERAGE MONTHLY GROSS WAGES AND SALARIES^a IN 2015 (cont.)

WYSZCZEGÓLNIENIE SPECIFICATION	Ogółem <i>Total</i>	Rolnictwo, leśnictwo, łowiectwo i rybactwo <i>Agriculture, forestry and fishing</i>	Przemysł i budownictwo <i>Industry and construction</i>	Handel; naprawa pojazdów samocho- dowych ^Δ ; transport i gospodarka magazynowa; zakwaterowanie i gastronomia ^Δ ; informacja i komunikacja <i>Trade; repair of motor vehicles^Δ; transportation and storage; accom- modation and catering^Δ; information and communication</i>	Działalność finansowa i ubezpieczenio- wa; obsługa rynku nieruchomości oraz pozostałe usługi ^b <i>Financial and insurance activi- ties; real estate activities and other services^b</i>
Podregion inowrocławski ... Subregion	3220,10	3679,33	3171,58	2667,66	3645,72
Powiaty: <i>Powiats:</i>					
inowrocławski	3257,22	3306,53	3418,96	2601,52	3618,80
mogileński	3317,85	3994,99	3067,07	3425,72	3473,09
nakielski	3182,69	3954,89	2629,55	2510,87	3842,89
żniński	3042,27	4024,31	2647,46	2466,91	3564,92
Podregion świecki	3374,50	4990,29	3433,80	2441,61	3809,81
Subregion					
Powiaty: <i>Powiats:</i>					
sępoleński	3232,37	4313,55	2734,56	2453,25	3723,12
świecki	3516,40	4567,72	3901,97	2455,48	3882,90
tucholski	3067,37	5832,45	2502,07	2356,04	3736,55
Podregion włocławski	3321,87	3985,08	3272,57	2730,64	3533,33
Subregion					
Powiaty: <i>Powiats:</i>					
aleksandrowski	3099,06	2582,18	2925,08	2212,16	3329,04
lipnowski	2859,77	4127,49	2340,67	2274,48	3441,52
radziejowski	3095,39	#	2496,26	2328,23	3600,14
włocławski	3137,40	4328,79	2873,26	2399,21	3535,92
Miasto na prawach powiatu: <i>City with powiat status:</i>					
Włocławek	3631,31	#	3714,36	3229,64	3645,77

^a Bez podmiotów gospodarczych o liczbie pracujących do 9 osób. ^b Patrz uwagi ogólne do Rocznika, ust. 5 na str. 12.

^a Excluding economic entities employing up to 9 persons. ^b See general notes to Yearbook, item 5 on page 12.