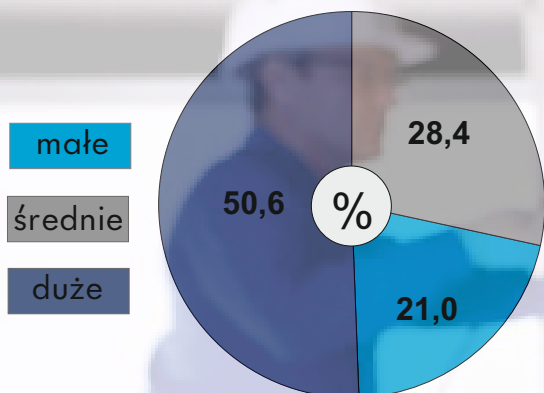
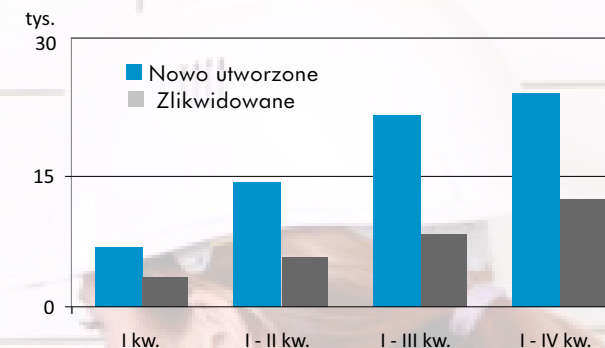


PRACUJĄCY^a WEDŁUG WIELKOŚCI PODMIOTÓW
W KOŃCU IV KWARTAŁU 2015 R.



W końcu marca 2016 r. **spadła** w skali roku o **8,7%** liczba **bezrobotnych zarejestrowanych** w urzędach pracy województwa kujawsko-pomorskiego

NOWO UTWORZONE I ZLIKwidOWANE MIEJSCA PRACY^a W 2015 R.

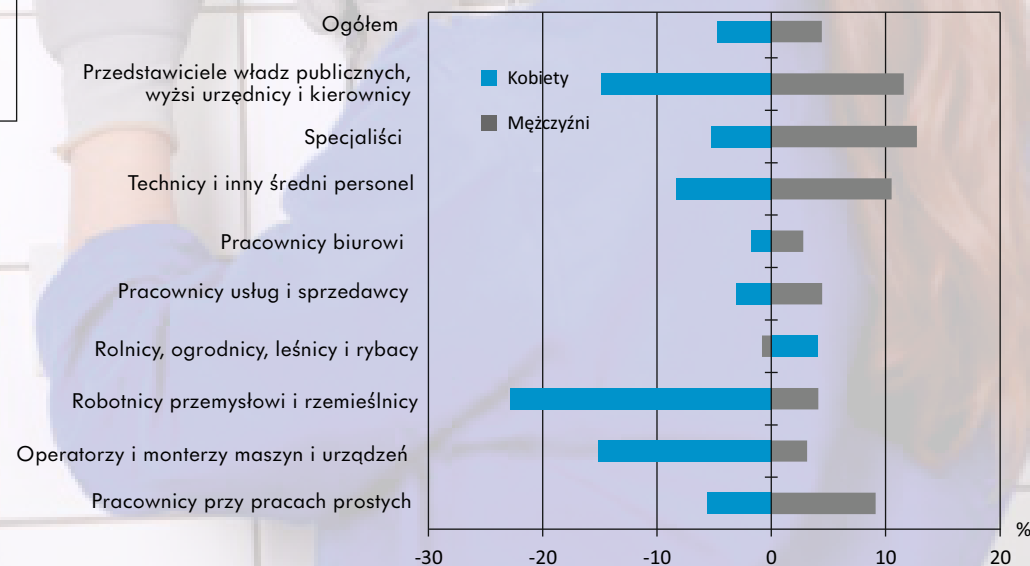


WOLNE MIEJSCA PRACY^a WEDŁUG SEKCJI PKD
W KOŃCU IV KWARTAŁU 2015 R.



W marcu 2016 r. do urzędów pracy wpłynęło **9,4 tys. ofert** pracy (wzrost w stosunku do marca 2015 r. o **0,5 tys.**)

ODCHYLENIE WZGLĘDNE PRZECIĘTNYCH WYNAGRODZEŃ BRUTTO WEDŁUG PŁCI
OD PRZECIĘTNEGO WYNAGRODZENIA OGÓŁEM BRUTTO W "WIELKICH" GRUPACH ZAWODÓW
ZA PAŹDZIERNIK 2014 R.



^a Źródłem informacji jest Badanie popytu na pracę (Z-05)