

Popyt na pracę w województwie kujawsko-pomorskim w 2020 r.

01.07.2021 r.

↓ 14,8%

Spadek liczby nowo utworzonych miejsc pracy w stosunku do 2019 r.

W 2020 r. w województwie kujawsko-pomorskim utworzono 20,3 tys. nowych miejsc pracy. Było to o 3,5 tys. mniej niż w 2019 r. Jednocześnie spadła liczba zlikwidowanych miejsc pracy. W 2020 r. jednostki zlikwidowały 11,2 tys. miejsc pracy, tj. o 0,9 tys. mniej niż w 2019 r.

Badanie popytu na pracę realizowane jest z częstotliwością kwartalną na formularzu Z-05. Jest to badanie reprezentacyjne przeprowadzane na próbie 100 tys. jednostek sprawozdawczych zatrudniających 1 i więcej osób, prowadzące działalność gospodarczą w zakresie sekcji PKD od A (z wyłączeniem osób fizycznych prowadzących indywidualne gospodarstwa rolne) do sekcji S (z wyłączeniem działu 94, tj. podmiotów prowadzących działalność gospodarczą w zakresie działalności organizacji członkowskich). Poza zakresem badania pozostają podmioty, które nie zatrudniają pracowników. Pod pojęciem jednostki sprawozdawczej (w skrócie jednostka) rozumie się podmiot gospodarki narodowej lub jego jednostkę lokalną, od której zbiera się dane statystyczne.

Badanie to dostarcza informacji o liczbie pracujących i liczbie wolnych miejsc pracy (w tym zgłoszonych do urzędów pracy) oraz o liczbie nowo utworzonych i zlikwidowanych miejsc pracy. W badaniu większość informacji jest pozyskiwana według stanu na ostatni dzień kwartału, tylko niektóre zmienne (nowo utworzone i zlikwidowane miejsca pracy) odnoszą się do innych okresów obserwacji (od początku roku do końca kwartału sprawozdawczego).

Obsadzone miejsca pracy to tzw. popyt zrealizowany

Wolne miejsca pracy to tzw. popyt niezrealizowany

Pracujący

Na koniec 2020 r. na terenie województwa kujawsko-pomorskiego pracowało 526,9 tys. osób, tj. o 8,2% mniej niż w 2019 r. Wśród pracujących mężczyźni stanowili 51,8%. W skali roku liczba pracujących kobiet zmniejszyła się o 10,3%, a mężczyzn o 6,1%.

Tablica 1. Pracujący w województwie kujawsko-pomorskim

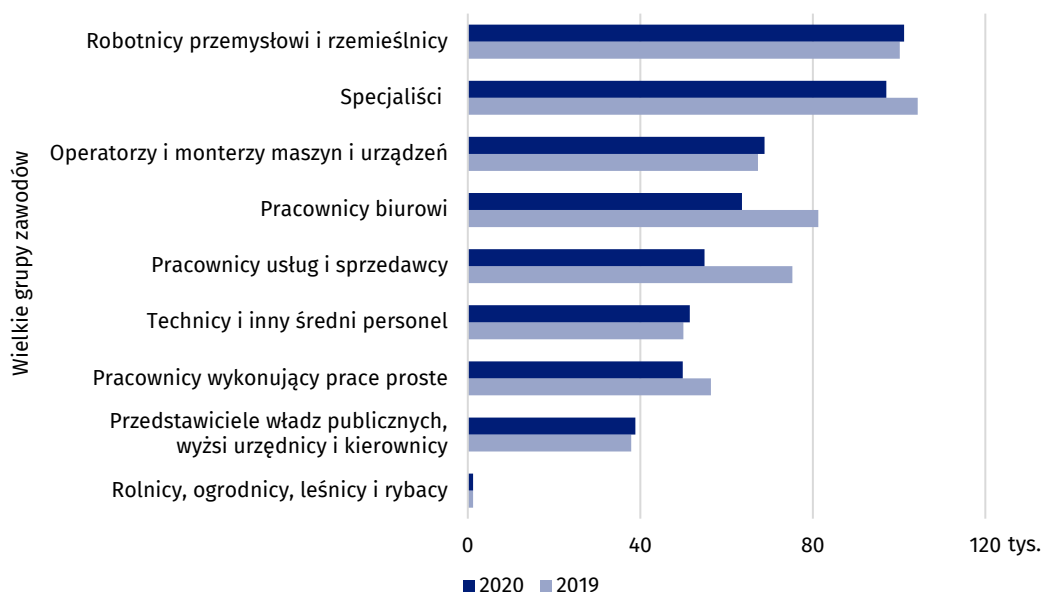
Stan na 31 grudnia

PRACUJĄCY	2019	2020	
	w tys.		2019=100
Ogółem	573,8	526,9	91,8
z tego:			
Kobiety	283,4	254,1	89,7
Niepełnosprawni	23,8	24,4	102,6
W sektorze prywatnym	423,4	386,2	91,2

W 2020 r., podobnie jak w poprzednich latach, najwięcej osób pracowało w **sektorze prywatnym** – 73,3%.

Wykres 1. Pracujący według wielkich grup zawodów w województwie kujawsko-pomorskim w 2020 r.

Stan na 31 grudnia



Robotnicy przemysłowi i rzemieślnicy oraz specjaliści to wielkie grupy zawodów o największej liczbie pracujących w województwie kujawsko-pomorskim

Wśród pracujących najliczniejszą **grupą zawodów** byli robotnicy przemysłowi i rzemieślnicy. Stanowili oni 19,2% ogółu pracujących w województwie kujawsko-pomorskim. Na drugim miejscu pod tym względem znaleźli się specjaliści – ich udział w ogólnej liczbie pracujących wyniósł 18,4%.

W 2020 r. wśród pracujących odnotowano 24,4 tys. osób **niepełnosprawnych** – stanowiły one 4,6% ogółu pracujących w województwie. Ich liczba zwiększyła się o 2,5% w stosunku do 2019 r.

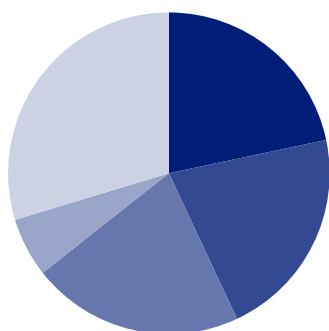
Wolne miejsca pracy

Na koniec 2020 r. w województwie kujawsko-pomorskim było 3,5 tys. wolnych miejsc pracy. W skali roku ich liczba spadała o 19,0%. Większość wolnych miejsc pracy w województwie kujawsko-pomorskim przypadała na trzy sekcje – budownictwo, przetwórstwo przemysłowe oraz handel; naprawa pojazdów samochodowych. Łącznie w tych sekcjach zanotowano ponad 64% wszystkich wolnych miejsc pracy.

Wolne miejsca pracy w województwie stanowiły 4,1% liczby wolnych miejsc pracy w kraju

Wykres 2. Struktura wolnych miejsc pracy według sekcji PKD w województwie kujawsko-pomorskim w 2020 r.

Stan na 31 grudnia

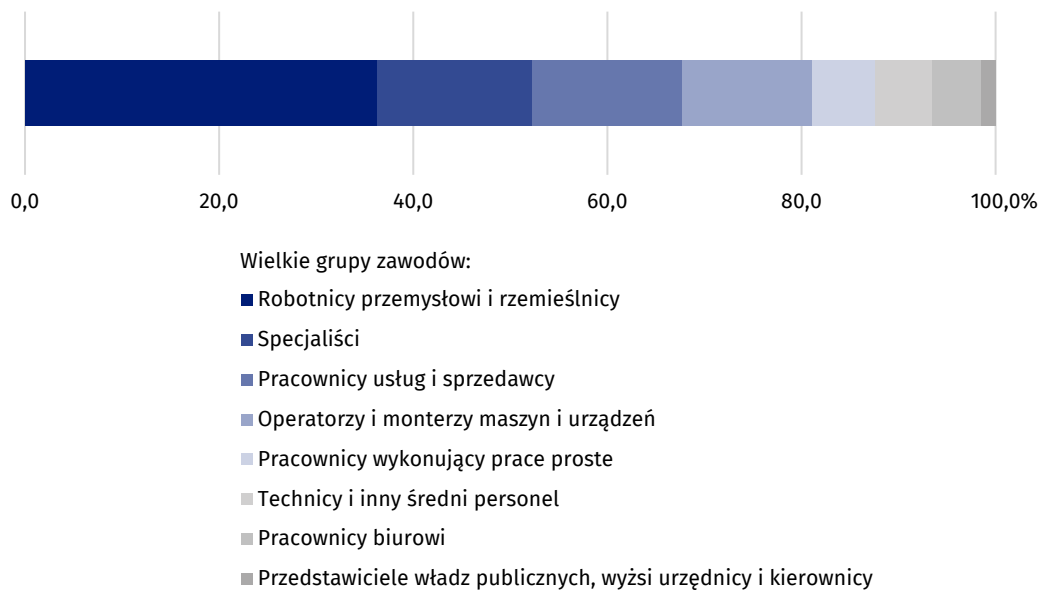


Sekcje PKD:

- Budownictwo (F)
- Przetwórstwo przemysłowe (C)
- Handel; naprawa pojazdów samochodowych^Δ (G)
- Opieka zdrowotna i pomoc społeczna (Q)
- Pozostałe sekcje

36,3% wszystkich wolnych miejsc pracy dedykowanych było dla robotników przemysłowych i rzemieślników.

Wykres 3. Struktura wolnych miejsc pracy według wielkich grup zawodów w województwie kujawsko-pomorskim w 2020 r.
Stan na 31 grudnia



Najwięcej wolnych miejsc pracy pracodawcy oferowali robotnikom przemysłowym i rzemieślnikom

W województwie kujawsko-pomorskim na koniec 2020 r. co ósme wolne miejsce pracy zostało zgłoszone do urzędów pracy. Wśród zgłoszonych najwięcej, bo 41,1% wakatów pochodziło z sekcji handel; naprawa pojazdów samochodowych. Miało to odzwierciedlenie w zapotrzebowaniu na pracowników usług i sprzedawców. Wśród zgłoszonych do urzędów pracy wolnych miejsc pracy 41,3% było na wymienione zawody.

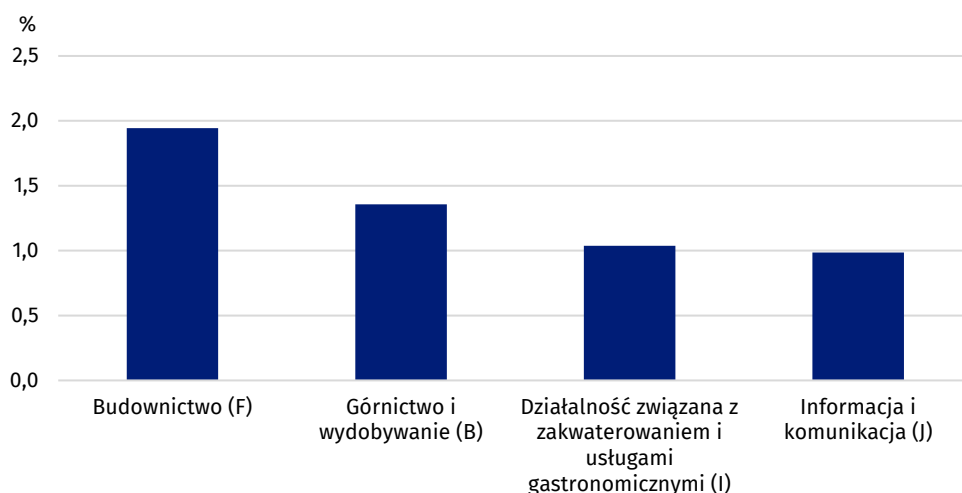
Wskaźnik wolnych miejsc pracy

W badaniu popytu na pracę wskaźnik wolnych miejsc pracy oznacza udział wolnych miejsc pracy w ogólnej liczbie miejsc pracy (miejsc obsadzonych i wolnych). Wskaźnik ten ilustruje bieżący popyt rynku na pracę.

Na koniec 2020 r. w województwie kujawsko-pomorskim wyniósł on 0,65%. Oznacza to, że wśród wszystkich miejsc pracy 0,65% pozostawało nieobsadzonych.

Wykres 4. Wskaźnik wolnych miejsc pracy w wybranych sekcjach PKD województwie kujawsko-pomorskim w 2020 r.

Stan na 31 grudnia

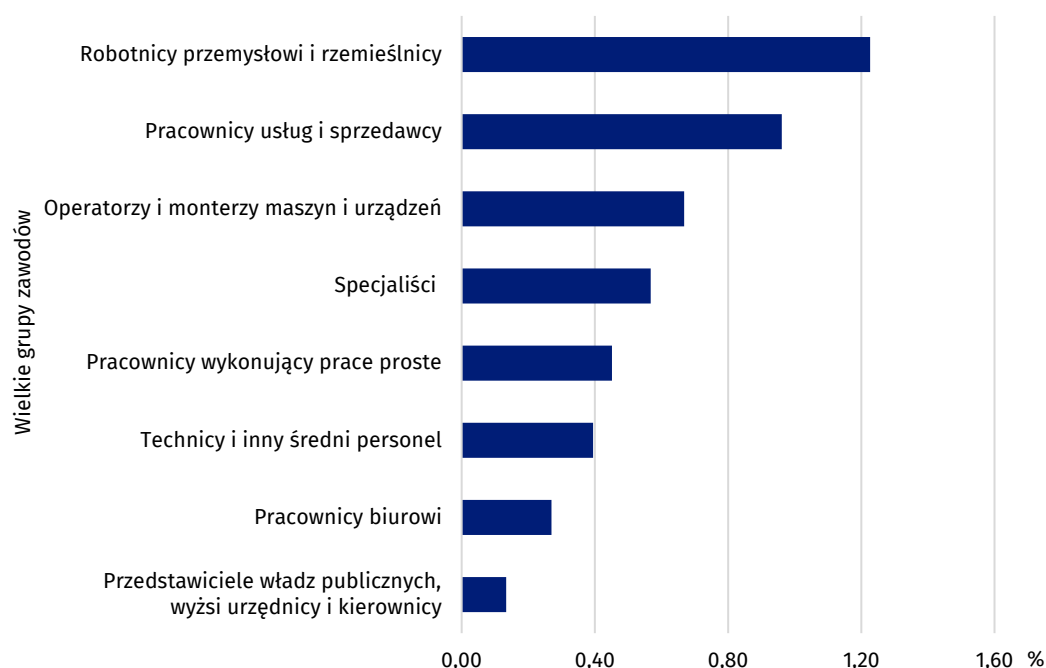


Największy niezrealizowany popyt na pracę wystąpił w sekcji budownictwo

Najwyższy odsetek niewykorzystanych miejsc pracy wystąpił w sekcji budownictwo – 1,94%.

Wykres 5. Wskaźnik wolnych miejsc pracy według wielkich grup zawodów w województwie kujawsko-pomorskim w 2020 r.

Stan na 31 grudnia

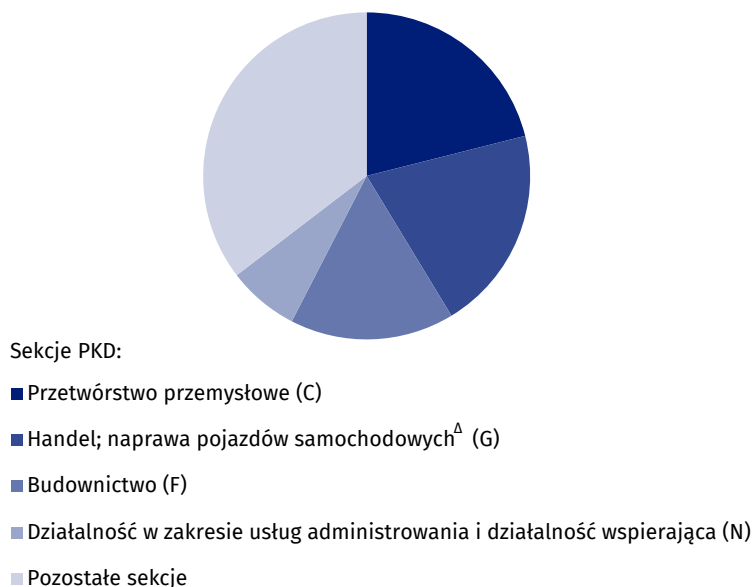


Najczęściej niezrealizowany popyt na pracę występował w grupie zawodów skupiających robotników przemysłowych i rzemieślników (1,23%). Natomiast najmniej, bo 0,13% wolnych miejsc pracy było nieobsadzonych w grupie pracowników usług i sprzedawców.

Nowo utworzone miejsca pracy

W województwie kujawsko-pomorskim w 2020 r. powstało 20,3 tys. nowych miejsc pracy. W porównaniu z 2019 r. liczba ta spadła o 14,8%. Najwięcej nowych miejsc pracy utworzono w jednostkach zaliczanych do sekcji przetwórstwo przemysłowe, gdzie powstało 21,1% wszystkich nowo utworzonych miejsc pracy w województwie.

Wykres 6. Struktura nowo utworzonych miejsc pracy według sekcji PKD w województwie kujawsko-pomorskim w 2020 r.

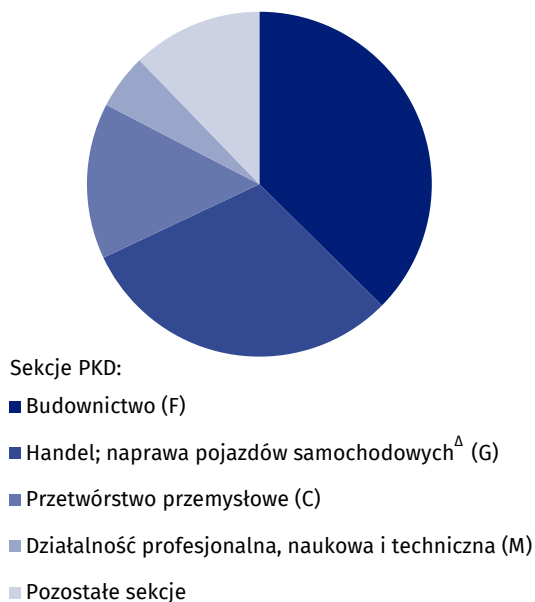


Wolne nowo utworzone miejsca pracy

Na koniec IV kwartału 2020 r. w województwie kujawsko-pomorskim pozostawało 0,8 tys. nieobsadzonych nowo utworzonych miejsc pracy. Większość z nich znajdowało się w jednostkach prowadzących działalność w zakresie budownictwa (37,4%).

Liczba wolnych nowo utworzonych miejsc pracy w stosunku do 2019 r. zwiększyła się o niemal 6%

Wykres 7. Struktura wolnych nowo utworzonych miejsc pracy według sekcji PKD w województwie kujawsko-pomorskim w 2020 r.
Stan na 31 grudnia

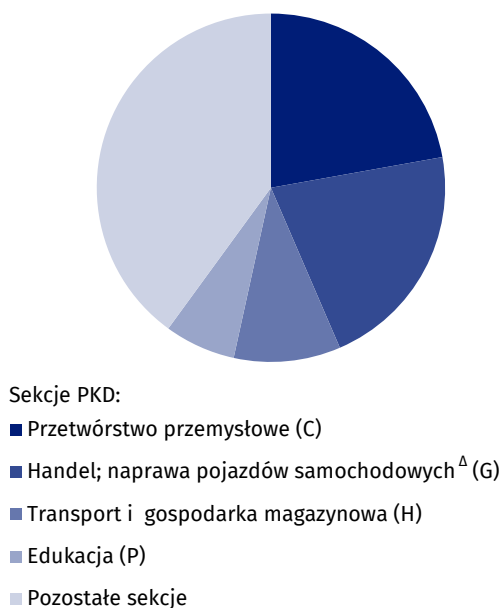


Zlikwidowane miejsca pracy

W ciągu 2020 r. w województwie kujawsko-pomorskim zlikwidowano 11,2 tys. miejsc pracy, tj. o 7,1% mniej niż w 2019 r.

Liczba zlikwidowanych w województwie miejsc pracy stanowiła 3,4% liczby zlikwidowanych miejsc pracy w kraju

Wykres 8. Struktura zlikwidowanych miejsc pracy według sekcji PKD w województwie kujawsko-pomorskim w 2020 r.



Miejsca pracy likwidowano najczęściej w jednostkach prowadzących działalność w sekcji przetwórstwo przemysłowe – 22,2% wszystkich zlikwidowanych miejsc pracy. Na drugim miejscu pod tym względem uplasowała się sekcja handel; naprawa pojazdów samochodowych – 21,3%.

W przypadku cytowania danych Głównego Urzędu Statystycznego prosimy o zamieszczenie informacji: „Źródło danych GUS”, a przypadku publikowania obliczeń dokonanych na danych opublikowanych przez GUS prosimy o zamieszczenie informacji: „Opracowanie własne na podstawie danych GUS”.

Opracowanie merytoryczne:
Urząd Statystyczny w Bydgoszczy
Dyrektor dr Wiesława Gierańczyk
Tel: 52 366 93 90

Rozpowszechnianie:
Zespół do spraw obsługi mediów
Tel: 532457701, 539671457
e-mail: media_USBdg@stat.gov.pl

**Kujawsko-Pomorski Ośrodek
Badań Regionalnych**


tel.: (+48 52) 366 93 03

faks: (+48 52) 366 93 56

e-mail: kpobr@stat.gov.pl

 www.bydgoszcz.stat.gov.pl

 @BYDGOSZCZ_STAT

 @GlownyUrządStatystyczny

Powiązane opracowania

[Popyt na pracę w województwie kujawsko-pomorskim w 2019 r.](#)

[Popyt na pracę w 2020 roku](#)

Ważniejsze pojęcia dostępne w słowniku

[Rynek pracy](#)

[Popyt na pracę](#)

[Wolne miejsca pracy](#)

[Nowo utworzone miejsca pracy](#)

[Zlikwidowane miejsca pracy](#)