

KONIUNKTURA GOSPODARCZA

w sierpniu 2017 r.

opinie formułowane przez jednostki z siedzibą w województwie
KUJAWSKO-POMORSKIM

OGÓLNY KLIMAT KONIUNKTURY

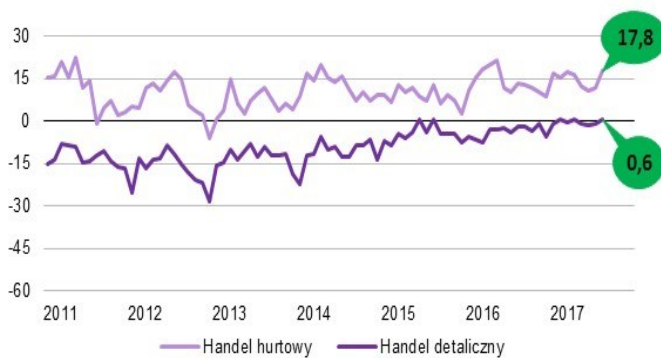
PRZETWÓRSTWO PRZEMYSŁOWE



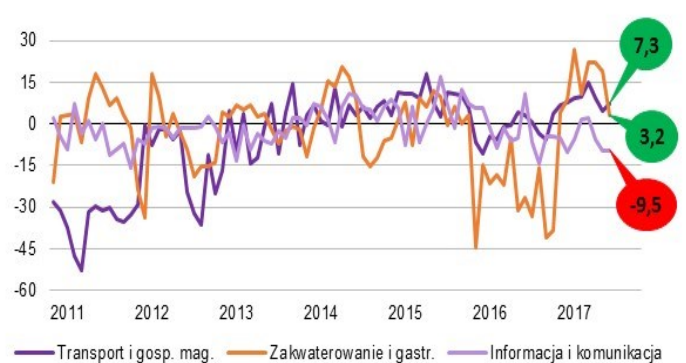
BUDOWNICTWO



HANDEL



USŁUGI



Dyrektorzy przedsiębiorstw z większości prezentowanych rodzajów działalności (**handel hurtowy, przetwórstwo przemysłowe, transport i gospodarka magazynowa, zakwaterowanie i gastronomia** oraz **handel detaliczny**) z siedzibą w województwie kujawsko-pomorskim oceniają w sierpniu koniunkturę pozytywnie. Niekorzystne opinie w zakresie koniunktury formułują jednostki prowadzące działalność w zakresie **budownictwa** (gorsze od zgłaszanych w lipcu) i **informacji i komunikacji** (zbliżone do sygnalizowanych przed miesiącem).

BARIERY DZIAŁALNOŚCI

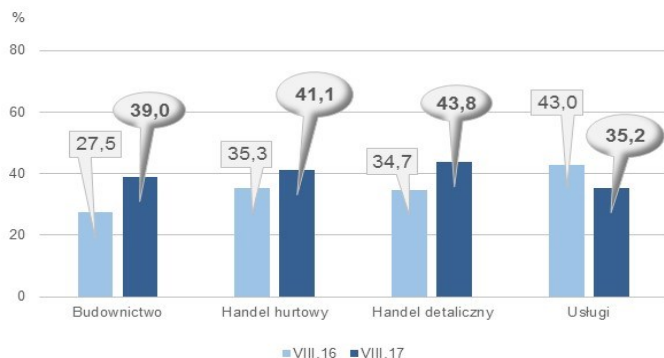
KOSZTY ZATRUDNIENIA



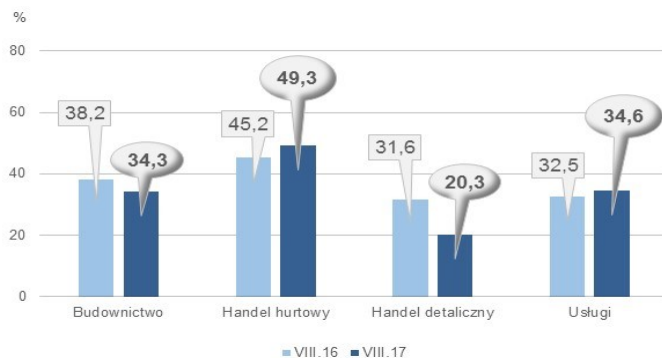
WYSOKIE OBCIĄŻENIA NA RZECZ BUDŻETU



NIEJASNE I NIESPÓJNE PRZEPISY PRAWNE



NIEPEWNOŚĆ OGÓLNEJ SYTUACJI GOSPODARCZEJ



Najbardziej istotną barierą ograniczającą funkcjonowanie przedsiębiorstw działających w województwie kujawsko-pomorskim jest konkurencja na rynku, zgłaszana przede wszystkim przez przedsiębiorstwa handlowe (częściej przez podmioty handlu detalicznego niż hurtowego). Istotną barierą są również koszty zatrudnienia, na pierwszym miejscu wymieniane przez firmy budowlane i usługowe; jest to druga co do ważności bariera dla jednostek handlu detalicznego.

W skali roku wśród wszystkich utrudnień najbardziej wzrosło znaczenie bariery związanej z niedoborem wykwalifikowanych pracowników w budownictwie oraz – w mniejszym stopniu – w usługach. Jednostki handlu hurtowego i detalicznego również odnotowały wzrost uciążliwości bariery związanej z niedoborem pracowników. Częściej niż przed rokiem, zwłaszcza w budownictwie, zgłaszana jest bariera wynikająca z niejasnych i niespójnych przepisów prawnych (tylko w usługach zasygnalizowano spadek jej znaczenia). Utrudnienia związane z niedostatecznym popytem zmalały we wszystkich badanych obszarach (poza handlem hurtowym), w największym stopniu w budownictwie.

W **przetwórstwie przemysłowym** badaniem objęte są podmioty o liczbie pracujących 10 i więcej osób. W pozostałych badaniach (**budownictwo, handel hurtowy i detaliczny, usługi**) uczestniczą również podmioty o liczbie pracujących do 9 osób.

Przetwórstwo przemysłowe — sekcja C; **Budownictwo** — sekcja F; **Handel hurtowy** — dział 46; **Handel detaliczny** — działy 45 i 47

Usługi — sekcje: H – Transport i gospodarka magazynowa, I – Działalność związana z zakwaterowaniem i usługami gastronomicznymi, J – Informacja i komunikacja, K – Działalność finansowa i ubezpieczeniowa, L – Działalność związana z obsługą rynku nieruchomości, M – Działalność profesjonalna, naukowa i techniczna, N – Działalność w zakresie usług administrowania i działalność wspierająca, P – Edukacja, Q – Opieka zdrowotna i pomoc społeczna, R – Działalność związana z kulturą, rozrywką i rekreacją, S – Pozostała działalność usługowa

Opracowanie merytoryczne:
Departament Przedsiębiorstw
 Hanna Sękowska Tel: 22 608 3651,
 Magdalena Świąćka Tel: 22 608 3550,
 Olga Gaca Tel: 22 608 3651,
 Hubert Stefanik Tel: 22 608 3550,
 Łukasz Gontarz Tel: 22 608 3550.

Rozpowszechnianie:
Rzecznik Prasowy Prezesa GUS
 Karolina Dawdziuk
 Tel: 22 608 3009, 22 608 3475
 e-mail: rzecznik@stat.gov.pl

Wyniki badania koniunktury w przemyśle, budownictwie, handlu i usługach można znaleźć na stronie GUS

http://stat.gov.pl/obszary-tematyczne/koniunktura/koniunktura/publikacja_4.html

Zeszyt Metodologiczny „Badanie koniunktury gospodarczej GUS”, 2017

http://stat.gov.pl/obszary-tematyczne/koniunktura/koniunktura/publikacja_5.html