

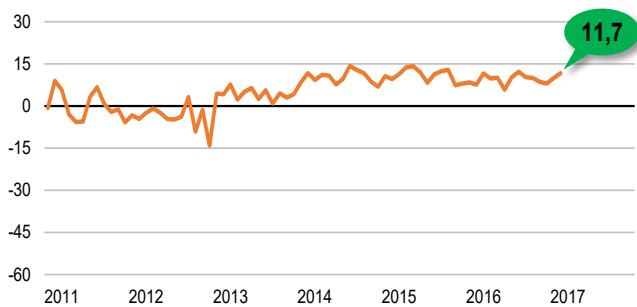
KONIUNKTURA GOSPODARCZA

w lutym 2017 r.

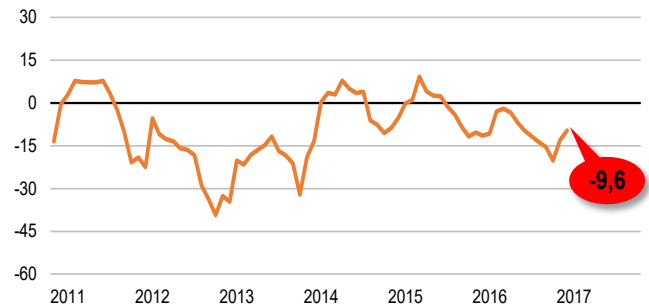
opinie formułowane przez jednostki z siedzibą w województwie
KUJAWSKO-POMORSKIM

OGÓLNY KLIMAT KONIUNKTURY

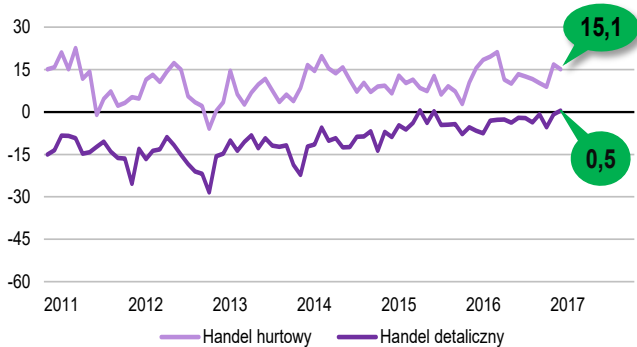
PRZETWÓRSTWO PRZEMYSŁOWE



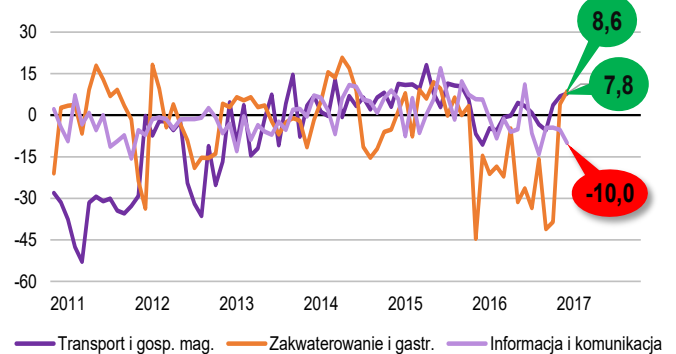
BUDOWNICTWO



HANDEL



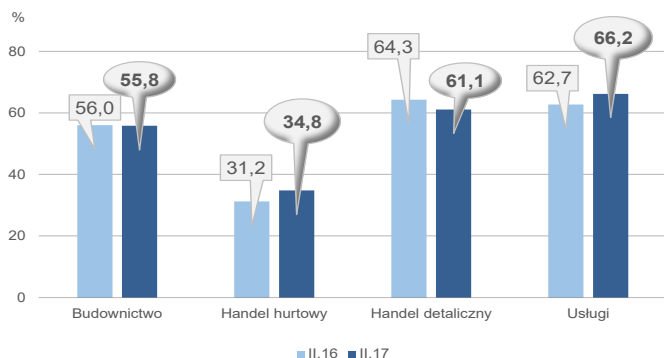
USŁUGI



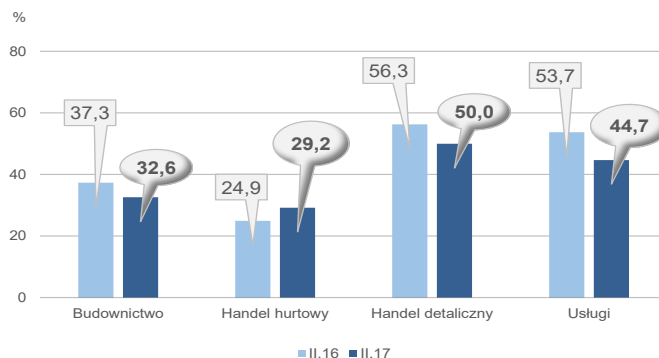
Dyrektorzy przedsiębiorstw z większości badanych rodzajów działalności z siedzibą w województwie kujawsko-pomorskim oceniają w lutym ogólny klimat koniunktury pozytywnie. Bardziej pesymistyczne niż w styczniu oceny koniunktury zgłaszają firmy z sekcji **informacja i komunikacja**, natomiast opinie firm **budowlanych** są mniej niekorzystne od formułowanych przed miesiącem.

BARIERY DZIAŁALNOŚCI

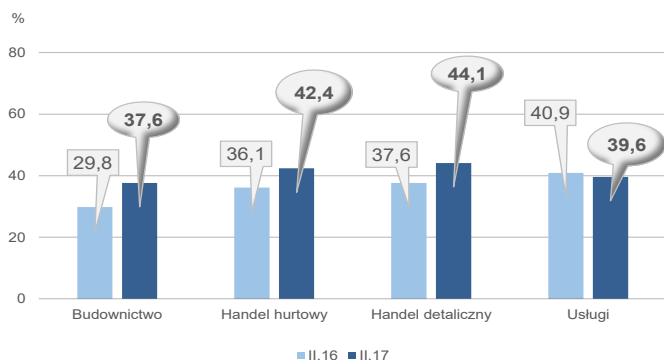
KOSZTY ZATRUDNIENIA



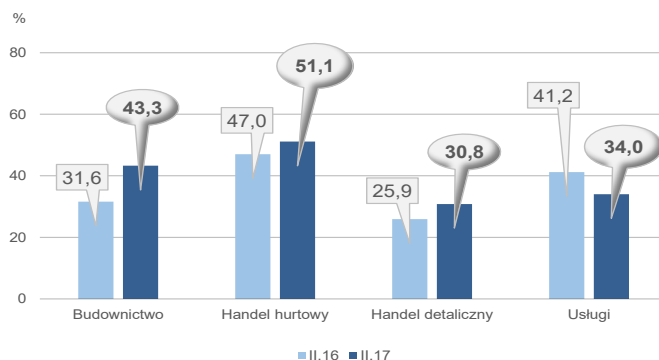
WYSOKIE OBCIĄŻENIA NA RZECZ BUDŻETU



NIEJASNE I NIESPÓJNE PRZEPISY PRAWNE



NIEPEWNOŚĆ OGÓLNEJ SYTUACJI GOSPODARCZEJ



Najbardziej znacząca bariera ograniczająca działalność przedsiębiorstw handlowych działających w województwie kujawsko-pomorskim jest związana z konkurencją na rynku (wskazywana przez podmioty zajmujące się handlem detalicznym częściej niż jednostki hurtowe). Istotne utrudnienie dla firm stanowi także bariera kosztów zatrudnienia, którą odczuwają przede wszystkim jednostki prowadzące działalność usługową oraz budowlano-montażową.

W skali roku w największym stopniu wzrosło znaczenie bariery związanej z niedoborem wykwalifikowanych pracowników w usługach; bariera niedoboru pracowników jest również bardziej istotna niż przed rokiem w handlu detalicznym. Jednostki budowlane oraz handlowe częściej niż w lutym 2016 r. odnotowują barierę związaną z niejasnymi i niespójnymi przepisami prawnymi. W handlu i budownictwie wzrosło również znaczenie bariery niepewności ogólnej sytuacji gospodarczej, w handlu hurtowym jest to druga co do ważności bariera. We wszystkich badanych obszarach zwrócono uwagę na istotność bariery związanej z wysokimi obciążeniami na rzecz budżetu, mimo iż odnotowano spadek znaczenia tej bariery w usługach i handlu detalicznym.

W **przetwórstwie przemysłowym** badaniem objęte są podmioty o liczbie pracujących 10 i więcej osób. W pozostałych badaniach (**budownictwo, handel hurtowy i detaliczny, usługi**) uczestniczą również podmioty o liczbie pracujących do 9 osób.

Przetwórstwo przemysłowe — sekcja C; **Budownictwo** — sekcja F; **Handel hurtowy** — dział 46; **Handel detaliczny** — działy 45 i 47

Usługi — sekcje: H – Transport i gospodarka magazynowa, I – Działalność związana z zakwaterowaniem i usługami gastronomicznymi, J – Informacja i komunikacja, K – Działalność finansowa i ubezpieczeniowa, L – Działalność związana z obsługą rynku nieruchomości, M – Działalność profesjonalna, naukowa i techniczna, N – Działalność w zakresie usług administrowania i działalność wspierająca, P – Edukacja, Q – Opieka zdrowotna i pomoc społeczna, R – Działalność związana z kulturą, rozrywką i rekreacją, S – Pozostała działalność usługowa

Opracowanie merytoryczne:
Departament Przedsiębiorstw
 Hanna Sękowska Tel. 22 608 36 51,
 Magdalena Święcka Tel. 22 608 35 50,
 Olga Gaca Tel. 22 608 36 51,
 Hubert Stefanik Tel. 22 608 35 50,
 Łukasz Gontarz Tel. 22 608 35 50.

Rozpowszechnianie:
Rzecznik Prasowy Prezesa GUS
 Karolina Dawidziuk
 Tel: 22 608 3009, 22 608 3475
 e-mail: rzecznik@stat.gov.pl

Wyniki badania koniunktury w przemyśle, budownictwie, handlu i usługach można znaleźć na stronie GUS
http://stat.gov.pl/obszary-tematyczne/koniunktura/koniunktura/publikacja_4.html
 Zeszyt Metodologiczny „Badanie koniunktury gospodarczej GUS”, 2017
http://stat.gov.pl/obszary-tematyczne/koniunktura/koniunktura/publikacja_5.html