

Produkt krajowy brutto województwa kujawsko-pomorskiego w 2021 r.

21.12.2023 r.

↑ **7,4%**

wzrost PKB w stosunku do 2020 r.
(w cenach stałych)

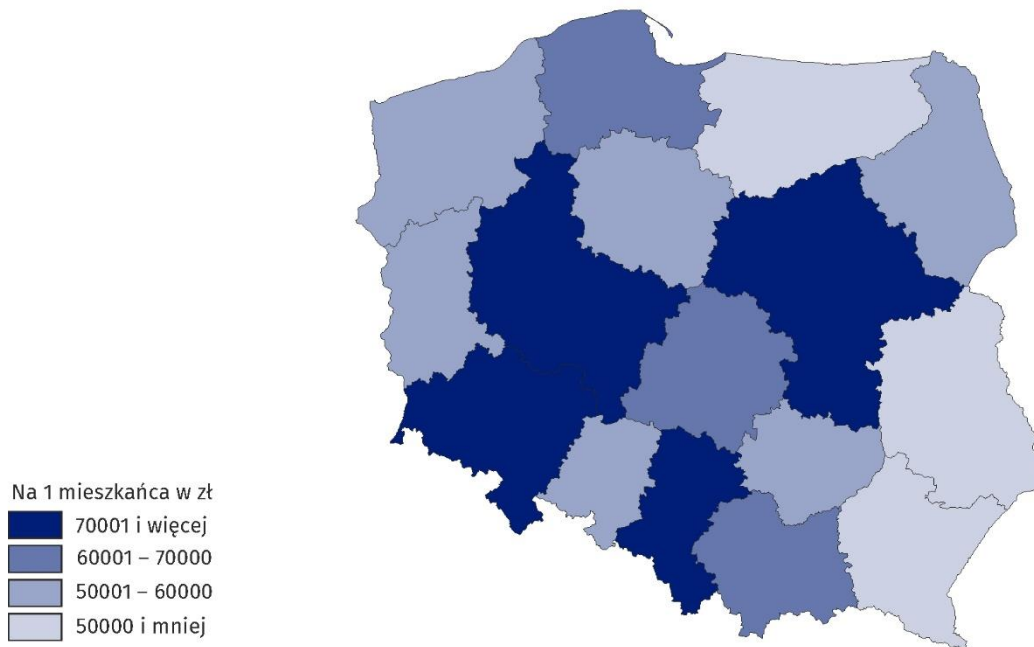
W 2021 r. wartość produktu krajowego brutto w cenach bieżących przypadająca na jednego mieszkańca województwa kujawsko-pomorskiego wyniosła 56,8 tys. zł. Było to o 18,0% mniej niż przeciętnie w kraju. Pod względem rocznej dynamiki PKB województwo kujawsko-pomorskie znalazło się na 6. miejscu w rankingu województw.

Produkt krajowy brutto (PKB)

Produkt krajowy brutto w syntetyczny sposób informuje o poziomie rozwoju gospodarczego danego obszaru, strukturze produkcji oraz jej rozdysponowaniu. W 2021 r. w województwie kujawsko-pomorskim wartość wytworzonego PKB wyniosła 114909 mln zł, co stanowiło 4,4% PKB wytworzonego w Polsce. Dynamika PKB w cenach stałych¹ w stosunku do 2020 r. wyniosła 107,4 (w Polsce wyniosła 106,9). Wzrost PKB w ujęciu rocznym odnotowano we wszystkich województwach, a największy w śląskim (PKB był wyższy o 9,3%). Województwo kujawsko-pomorskiego pod względem rocznej dynamiki (w cenach stałych) PKB uplasowało się na 6. miejscu wśród wszystkich województw, ex aequo z województwem świętokrzyskim.

W 2021 r. wzrost PKB w cenach stałych odnotowany w województwie kujawsko-pomorskim był o 0,5 p. proc. wyższy niż w Polsce

Mapa 1. Produkt krajowy brutto według województw w 2021 r. (ceny bieżące)



¹ W obliczeniach dynamiki wolumenu PKB jako ceny stałe przyjęto ceny bieżące z roku poprzedzającego rok badany.

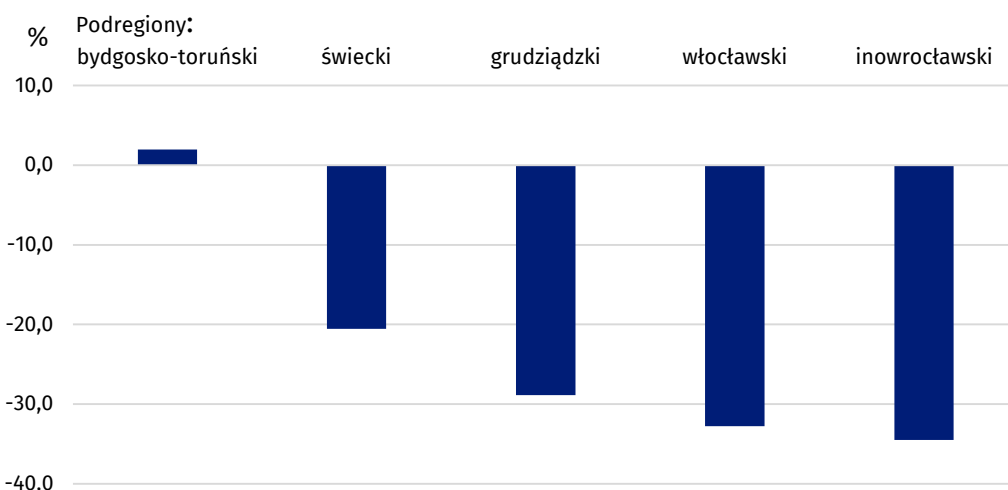
Tablica 1. Produkt krajowy brutto w 2021 r. (ceny bieżące)

| WYSZCZEGÓLNIENIE | Polska | Województwo kujawsko-pomorskie |
|------------------------|---------|--------------------------------|
| Produkt krajowy brutto | | |
| w mln zł | 2631302 | 114909 |
| na 1 mieszkańca w zł | 69263 | 56774 |
| Polska=100 | . | 82,0 |
| Wartość dodana brutto | | |
| w mln zł | 2289681 | 99991 |
| na 1 mieszkańca w zł | 60271 | 49403 |
| Polska=100 | . | 82,0 |

W województwie kujawsko-pomorskim w 2021 r. PKB na jednego mieszkańca wyniósł 56,8 tys. zł (w cenach bieżących), co uplasowało województwo na 9. miejscu w kraju. Dynamika PKB na jednego mieszkańca w cenach stałych w województwie kujawsko-pomorskim w odniesieniu do roku poprzedniego wyniosła 108,2 (w kraju 107,5). Dla porównania, w 2020 r. dynamika PKB na jednego mieszkańca w stosunku do 2019 r. wyniosła 99,7 (w kraju 98,1).

W układzie podregionów wartość PKB na jednego mieszkańca wahała się od 70,6 tys. zł w podregionie bydgosko-toruńskim do 45,4 tys. zł w podregionie inowrocławskim.

PKB na jednego mieszkańca wygenerowany w podregionie bydgosko-toruńskim był o 2,0% wyższy niż PKB na jednego mieszkańca w kraju

Wykres 1. Odchylenia względne PKB na jednego mieszkańca w podregionach województwa kujawsko-pomorskiego od średniej krajowej w 2021 r.**Wartość dodana brutto (WDB)**

Wartość dodana brutto określa wartość nowo wytworzoną w wyniku działalności produkcyjnej i stanowi sumę WDB wszystkich gałęzi działalności gospodarczej. WDB wygenerowana w 2021 r. w województwie kujawsko-pomorskim wyniosła 99991 mln zł (w cenach bieżących), co stanowiło 4,4% wielkości krajowej. Pod względem udziału WDB wygenerowanej w województwie w WDB kraju, województwo kujawsko-pomorskie znalazło się na 8. miejscu w rankingu województw.

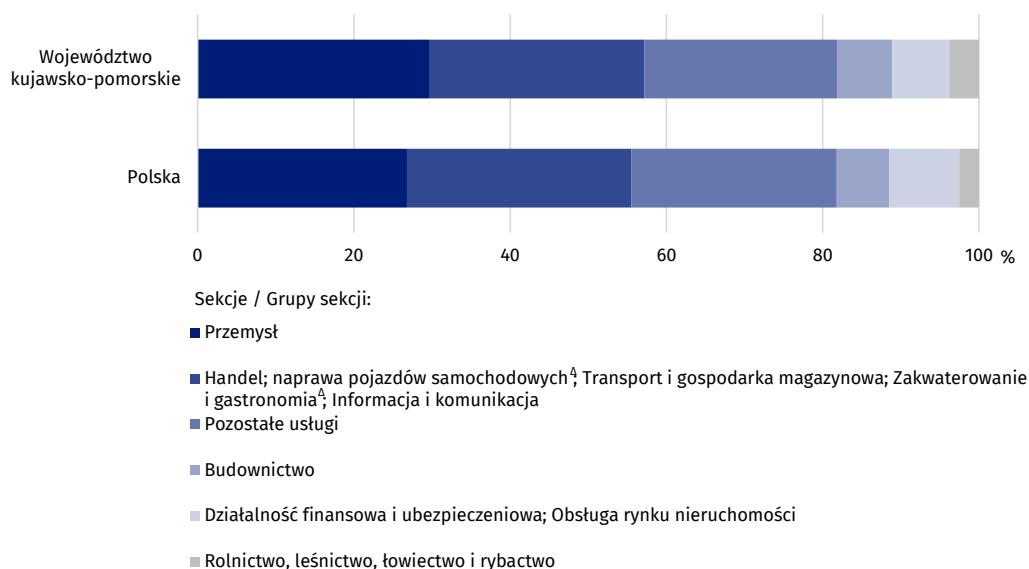
WDB na jednego pracującego w gospodarce narodowej określa poziom wydajności pracy. W województwie kujawsko-pomorskim w 2021 r. wydajność pracy wyniosła 140,8 tys. zł na jednego pracującego. Było to przeciętnie o 9,2% mniej niż w kraju. Pod względem WDB na jednego pracującego województwo kujawsko-pomorskie znalazło się na 10. pozycji wśród 16 województw.

W województwie kujawsko-pomorskim w 2021 r. największą część WDB pod względem rodzaju działalności wygenerowały podmioty gospodarki narodowej w grupie sekcji Przemysł (29,7%). Biorąc pod uwagę WDB wytworzoną przez podmioty z grupy sekcji Przemysł w województwie, największy udział w jej generowaniu miał podregion bydgosko-toruński (39,5% WDB wytworzonej przez Przemysł), a najmniejszy udział miał podregion inowrocławski (13,5%).

W 2021 r. podmioty z grupy sekcji Handel; naprawa pojazdów samochodowych^Δ; Transport i gospodarka magazynowa; Zakwaterowanie i gastronomia^Δ; Informacja i komunikacja wytworzyły łącznie 27,5% WDB województwa. W przekroju terytorialnym na poziomie podregionów, pod względem WDB wygenerowanej przez podmioty gospodarki narodowej z wyżej wymienionej grupy sekcji udział w jej generowaniu kształtował się od 55,0% w podregionie bydgosko-toruńskim do 5,1% w podregionie świeckim.

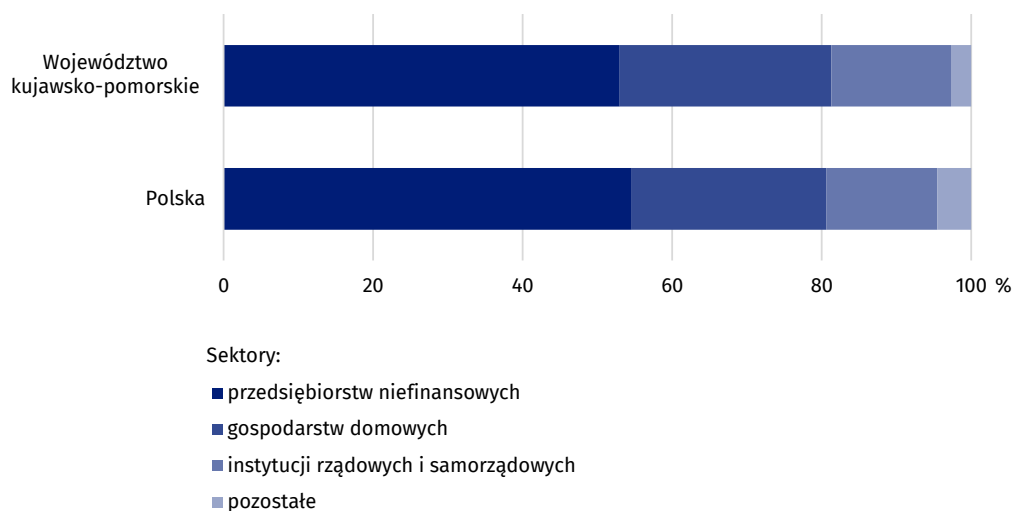
W 2021 r. największe znaczenie w wytworzeniu WDB w województwie kujawsko-pomorskim miały podmioty prowadzące działalność w sekcji Przemysł, którego udział w WDB ogółem wyniósł 29,7% i w porównaniu z rokiem poprzednim wzrósł o 1,0 p. proc.

Wykres 2. Struktura wartości dodanej brutto według rodzajów działalności w 2021 r. (ceny bieżące)



W strukturze WDB według sektorów instytucjonalnych dominującą rolę w 2021 r. odegrał sektor przedsiębiorstw niefinansowych. Pochodziło z niego 53,0% wartości nowo wytworzonej w wyniku działalności produkcyjnej w województwie. Sektor gospodarstw domowych wytworzył 28,3% WDB, a sektor instytucji rządowych i samorządowych 16,0% WDB w województwie.

Wykres 3. Struktura wartości dodanej brutto według sektorów instytucjonalnych w 2021 r. (ceny bieżące)



W opracowaniu zastosowano skrócone nazwy sekcji PKD, oznaczając skróty znakiem „Δ”. Pełne nazwy dostępne są na stronie GUS pod adresem: <http://stat.gov.pl/Klasyfikacje/>.

W przypadku cytowania danych Głównego Urzędu Statystycznego prosimy o zamieszczenie informacji: „Źródło danych GUS”, a przypadku publikowania obliczeń dokonanych na danych opublikowanych przez GUS prosimy o zamieszczenie informacji: „Opracowanie własne na podstawie danych GUS”.

Opracowanie merytoryczne:
Urząd Statystyczny w Bydgoszczy
Dyrektor dr Wiesława Gierańczyk
Tel: 52 366 93 90

Rozpowszechnianie:
Zespół do spraw obsługi mediów
Tel: 539 671 457, 532 457 701

Kujawsko-Pomorski Ośrodek Badań Regionalnych
Tel: 539 671 457
e-mail: media_USBdg@stat.gov.pl



bydgoszcz.stat.gov.pl



@BYDGOSZCZ_STAT



@GlownyUrzadStatystyczny



gus_stat



glownyurządstatystycznygus



glownyurządstatystyczny

Powiązane opracowania

[Rachunki narodowe](#)

[Rocznik Statystyczny Województwa Kujawsko-Pomorskiego 2022](#)

Temat dostępny w bazach danych

[Baza BDL— temat rachunki regionalne](#)

Ważniejsze pojęcia dostępne w słowniku

[Produkt krajowy brutto](#)

[Rachunki regionalne](#)

[Sektor instytucjonalny](#)

[Wartość dodana brutto](#)