

Dział XIX. Inwestycje. Środki trwałe Chapter XIX. Investments. Fixed assets

Inwestycje Investments

TABL. 1 (147). **NAKLADY INWESTYCYJNE^a (ceny bieżące)**
INVESTMENT OUTLAYS^a (current prices)

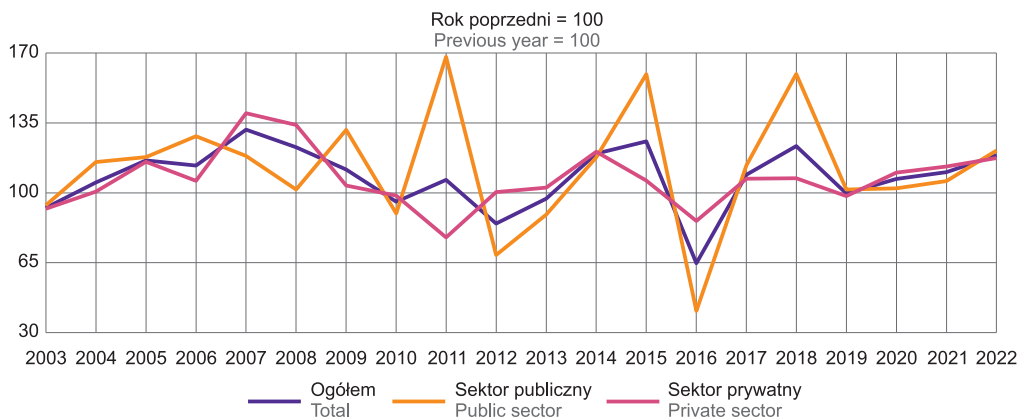
WYSZCZEGÓLNIENIE	2015	2019	2020	2022	SPECIFICATION
	w mln zł		in million PLN		
OGÓŁEM	13971,1	12132,3	12968,9	17009,9	TOTAL
sektor publiczny	6548,7	4925,3	5037,3	6466,7	public sector
sektor prywatny	7422,4	7207,0	7931,6	10543,2	private sector
Rolnictwo, leśnictwo, łowiectwo i rybactwo	336,7	317,9	267,4	380,7	Agriculture, forestry and fishing
Przemysł	5186,0	4701,6	4958,4	6566,4	Industry
Górnictwo i wydobywanie	27,1	31,7	97,7	123,7	Mining and quarrying
Przetwórstwo przemysłowe	3594,2	3214,0	3666,1	4550,0	Manufacturing
Wytwarzanie i zaopatrywanie w energię elektryczną, gaz, parę wodną i gorącą wodę ^Δ	1003,7	945,0	734,1	1380,6	Electricity, gas, steam and air conditioning supply
Dostawa wody; gospodarowanie ściekami i odpadami; rekultywacja ^Δ	561,0	510,9	460,5	512,1	Water supply; sewerage, waste management and remediation activities
Budownictwo	221,5	199,4	211,1	231,1	Construction
Handel; naprawa pojazdów samochodowych ^Δ	1021,0	942,6	1115,4	1246,3	Trade; repair of motor vehicles ^Δ
Transport i gospodarka magazynowa ^b	4051,2	2385,3	2392,5	3314,5	Transportation and storage ^b
Zakwaterowanie i gastronomia ^Δ	81,3	42,4	51,2	89,8	Accommodation and catering ^Δ
Informacja i komunikacja	165,0	172,4	130,7	125,0	Information and communication
Działalność finansowa i ubezpieczeniowa	59,5	84,8	63,8	73,4	Financial and insurance activities
Obsługa rynku nieruchomości ^Δ	1313,2	1469,3	1651,1	2274,1	Real estate activities
Działalność profesjonalna, naukowa i techniczna	98,8	125,3	135,0	121,8	Professional, scientific and technical activities
Administrowanie i działalność wspierająca ^Δ	64,7	163,7	306,3	321,9	Administrative and support service activities
Administracja publiczna i obrona narodowa; obowiązkowe zabezpieczenia społeczne	296,1	254,1	296,6	569,9	Public administration and defence; compulsory social security
Edukacja	266,8	358,6	349,0	586,7	Education
Opieka zdrowotna i pomoc społeczna	470,7	372,9	516,9	543,3	Human health and social work activities
Działalność związana z kulturą, rozrywką i rekreacją	303,5	484,0	500,1	530,3	Arts, entertainment and recreation
Pozostała działalność usługowa	35,1	57,9	23,4	34,7	Other service activities

a Według lokalizacji inwestycji. b Łącznie z nakładami inwestycyjnymi na drogi publiczne, ulice i place.

a By investment location. b Including investment outlays on public roads, streets and squares.

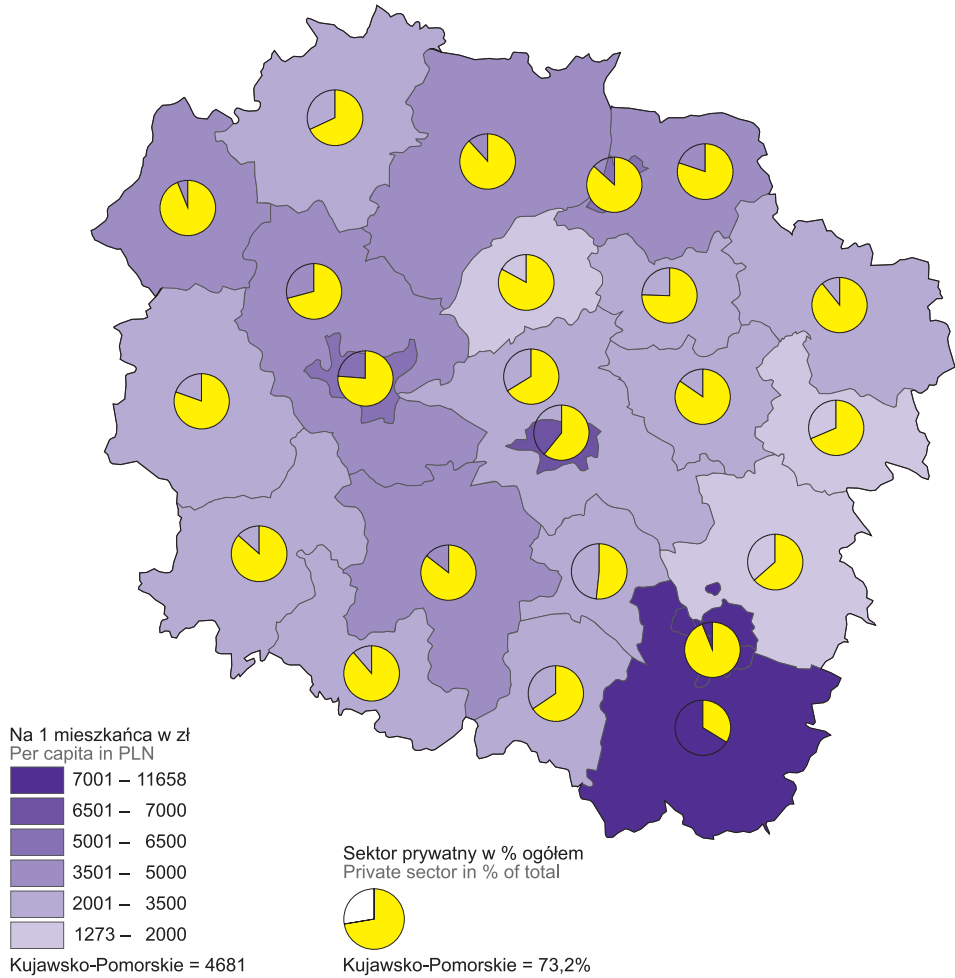
WYKRES 1 (95). **DYNAMIKA NAKŁADÓW INWESTYCYJNYCH^a WEDŁUG SEKTORÓW WŁASNOŚCI (ceny bieżące)**

CHART 1 (95). **INDICES OF INVESTMENT OUTLAYS^a BY OWNERSHIP SECTORS (current prices)**



a Według lokalizacji inwestycji.
a By location of investments.

MAPA 1 (36). **NAKLADY INWESTYCYJNE W PRZEDSIĘBIORSTWACH^a W 2022 R. (ceny bieżące)**
 MAP 1 (36). **INVESTMENT OUTLAYS IN ENTERPRISES^a IN 2022 (current prices)**



Udział sektora prywatnego w nakładach inwestycyjnych ogółem
 Share of the private sector in total investment outlays



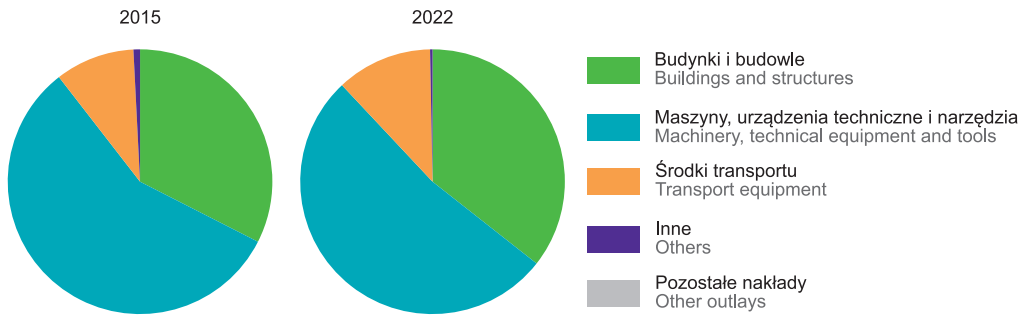
^a Dane dotyczą podmiotów gospodarczych, w których liczba pracujących przekracza 9 osób; według lokalizacji inwestycji.
^a Data concern economic entities employing more than 9 persons; by location of investments.

TABL. 2 (148). **NAKŁADY INWESTYCYJNE W PRZEDSIĘBIORSTWACH^a WEDŁUG GRUP (ceny bieżące)**
INVESTMENT OUTLAYS IN ENTERPRISES^a BY GROUPS (current prices)

WYSZCZEGÓLNIENIE SPECIFICATION		Ogółem Total	W tym Of which		
			budynki i budowle buildings and structures	maszyny, urządzenia techniczne i narzędzia machinery, technical equipment and tools	środki transportu transport equipment
			w mln zł in million PLN		
OGÓŁEM TOTAL	2015	5956,9	1936,9	3391,5	578,3
	2019	5235,9	1874,4	2554,6	788,2
	2020	5843,5	2496,0	2768,3	541,4
	2022	6999,4	2492,8	3668,9	815,9
w tym: of which:					
Rolnictwo, leśnictwo, łowiectwo i rybactwo Agriculture, forestry and fishing		142,8	63,3	54,2	24,7
Przemysł Industry		4550,7	1501,9	2776,3	262,5
Górnictwo i wydobywanie Mining and quarrying		72,3	51,0	19,3	2,1
Przetwórstwo przemysłowe Manufacturing		4042,6	1187,0	2613,8	233,0
Wytwarzanie i zaopatrywanie w energię elektryczną, gaz, parę wodną i gorącą wodę ^Δ Electricity, gas, steam and air conditioning supply		110,5	63,2	46,7	0,4
Dostawa wody; gospodarowanie ściekami i odpadami; rekultywacja ^Δ Water supply; sewerage, waste management and remedia- tion activities		325,3	200,6	96,6	27,1
Budownictwo Construction		178,8	42,2	84,6	52,1
Handel; naprawa pojazdów samochodowych ^Δ Trade; repair of motor vehicles ^Δ		804,9	237,4	300,2	264,7
Transport i gospodarka magazynowa Transportation and storage		310,8	145,8	16,0	148,6
Zakwaterowanie i gastronomia ^Δ Accommodation and catering ^Δ		35,1	17,2	17,0	0,9
Działalność finansowa i ubezpieczeniowa Financial and insurance activities		30,1	5,5	15,5	9,2
Obsługa rynku nieruchomości ^Δ Real estate activities		294,3	270,8	13,9	3,1
Działalność profesjonalna, naukowa i techniczna Professional, scientific and technical activities		82,9	15,0	45,6	22,1
Administrowanie i działalność wspierająca ^Δ Administrative and support service activities		62,8	8,9	37,2	15,7
Edukacja Education		18,7	12,3	5,7	0,1
Opieka zdrowotna i pomoc społeczna Human health and social work activities		406,1	132,6	263,7	9,8
Działalność związana z kulturą, rozrywką i rekreacją Arts, entertainment and recreation		47,9	34,3	13,1	0,6

a Dane dotyczą podmiotów gospodarczych, w których liczba pracujących przekracza 9 osób; według siedziby inwestora.
a Data concern economic entities employing more than 9 persons; by investor's seat.

WYKRES 2 (96). **NAKLADY INWESTYCYJNE W PRZEDSIĘBIORSTWACH^a WEDŁUG RODZAJÓW (ceny bieżące)**
 CHART 2 (96). **INVESTMENT OUTLAYS IN ENTERPRISES^a BY TYPE (current prices)**



a Dane dotyczą podmiotów gospodarczych, w których liczba pracujących przekracza 9 osób; według siedziby inwestora.
 a Data concern economic entities employing more than 9 persons; by investor's seat.

Środki trwałe
 Fixed assets

TABL. 3 (149). **WARTOŚĆ BRUTTO ŚRODKÓW TRWAŁYCH^a (bieżące ceny ewidencyjne)**
 Stan na 31 grudnia
GROSS VALUE OF FIXED ASSETS^a (current book-keeping prices)
 As of 31 December

WYSZCZEGÓLNIENIE	2015	2019	2020	2022	SPECIFICATION
	w mln zł in million PLN				
O G Ó Ł E M	155317,3	187020,9	195542,1	218728,0	T O T A L
sektor publiczny	63468,2	76085,3	81295,8	89601,0	public sector
sektor prywatny	91849,1	110935,6	114246,3	129126,9	private sector
Rolnictwo, leśnictwo, łowiectwo i rybactwo	9654,6	10417,2	10360,1	10911,2	Agriculture, forestry and fishing
Przemysł	49353,5	62843,0	64780,4	71681,0	Industry
Górnictwo i wydobywanie	187,5	756,4	370,6	381,2	Mining and quarrying
Przetwórstwo przemysłowe	33127,0	42841,5	44678,5	48890,4	Manufacturing
Wytwarzanie i zaopatrywanie w energię elektryczną, gaz, parę wodną i gorącą wodę ^Δ	7874,3	9639,0	9924,8	11932,1	Electricity, gas, steam and air conditioning supply
Dostawa wody; gospodarowanie ściekami i odpadami; rekultywacja ^Δ	8164,7	9606,2	9806,4	10477,4	Water supply; sewerage, waste management and remediation activities
Budownictwo	2450,4	2945,3	3161,0	3513,8	Construction
Handel; naprawa pojazdów samochodowych ^Δ	12455,8	13566,9	13635,7	15116,6	Trade; repair of motor vehicles ^Δ
Transport i gospodarka magazynowa ^b	30111,0	35190,3	37495,0	42098,6	Transportation and storage ^b
Zakwaterowanie i gastronomia ^Δ	1192,6	1334,1	1393,4	1699,6	Accommodation and catering ^Δ
Informacja i komunikacja	2199,3	2771,3	2920,8	3590,4	Information and communication
Działalność finansowa i ubezpieczeniowa	906,3	1061,9	987,6	1003,6	Financial and insurance activities
Obsługa rynku nieruchomości ^Δ	26244,0	31827,7	33347,4	37217,6	Real estate activities
Działalność profesjonalna, naukowa i techniczna	1450,3	1686,4	1779,1	2385,5	Professional, scientific and technical activities
Administrowanie i działalność wspierająca ^Δ	876,6	930,5	982,2	1424,5	Administrative and support service activities
Administracja publiczna i obrona narodowa; obowiązkowe zabezpieczenia społeczne	4034,6	4928,8	5852,3	6639,0	Public administration and defence; compulsory social security
Edukacja	5520,4	6781,6	7139,8	7938,1	Education
Opieka zdrowotna i pomoc społeczna	5158,7	6174,2	6697,3	7609,5	Human health and social work activities
Działalność związana z kulturą, rozrywką i rekreacją	3190,3	3932,2	4380,6	5208,5	Arts, entertainment and recreation
Pozostała działalność usługowa	518,9	629,5	629,6	690,4	Other service activities

a Podziału środków trwałych według sekcji PKD 2007 dokonano zgodnie z siedzibą jednostki lokalnej rodzaju działalności. b Łącznie z wartością dróg publicznych, ulic i placów.
 a The division of fixed assets by PKD 2007 sections was made according to the seat of local kind-of-activity unit. b Including value of public roads, streets and squares.