

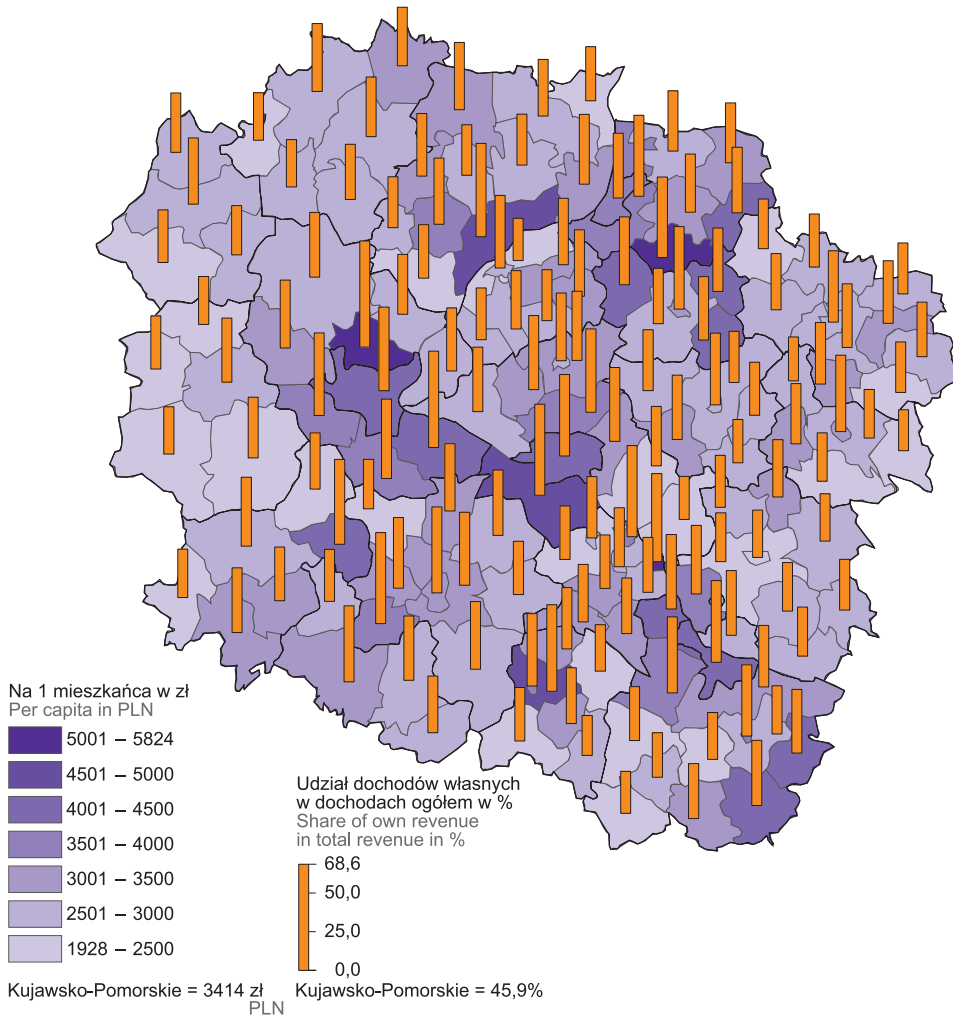
**Dział XVIII. Finanse publiczne**  
**Chapter XVIII. Public finance**

**TABL. 1 (144). DOCHODY BUDŻETÓW JEDNOSTEK SAMORZĄDU TERYTORIALNEGO**  
**REVENUE OF BUDGETS OF LOCAL GOVERNMENT UNITS**

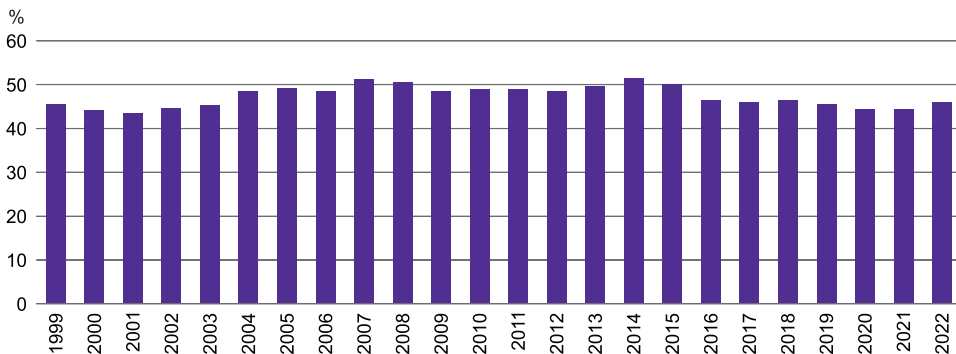
WYSZCZEGÓLNIENIE SPECIFICATION		Ogółem Total	Gminy <sup>a</sup> Gminas <sup>a</sup>	Miasta na prawach powiatu Cities with powiat status	Powiaty Powiats	Wojewódz- two Voivodship
		w tys. zł in thousand PLN				
<b>OGÓŁEM</b>	2015	10696712,1	4667634,7	3828302,6	1237917,5	962857,3
<b>TOTAL</b>	2019	14468835,1	6930872,0	5031227,2	1609349,6	897386,2
	2020	15778812,0	7570617,2	5251010,7	1834674,1	1122510,0
	<b>2022</b>	<b>18537915,3</b>	<b>9266206,6</b>	<b>5697747,2</b>	<b>1999660,1</b>	<b>1574301,4</b>
<b>Dochody własne</b>		<b>8189819,2</b>	<b>3913562,9</b>	<b>2954017,3</b>	<b>756014,2</b>	<b>566224,8</b>
<b>Own revenue</b>						
w tym: of which:						
Udziały w podatku dochodowym Share in income tax		3668103,2	1509042,1	1268479,6	402168,8	488412,6
od osób prawnych corporate income tax		588156,6	78883,0	112312,9	16593,2	380367,5
od osób fizycznych personal income tax		3079946,6	1430159,1	1156166,7	385575,7	108045,1
Podatek od nieruchomości Tax on real estate		1453624,7	825546,8	628077,9	.	.
Podatek rolny Agricultural tax		126135,8	125736,4	399,4	.	.
Podatek od środków transportowych Tax on means of transport		59475,0	41433,7	18041,4	.	.
Podatek od czynności cywilnoprawnych Tax on civil law transactions		152687,8	79159,6	73528,1	.	.
Opiata skarbowa Stamp duty		23309,8	9012,1	14297,7	.	.
Dochody z majątku Revenue from property		444296,3	186279,7	239752,6	14338,9	3925,1
w tym dochody z najmu i dzierżawy oraz innych umów o podobnym charakterze of which income from renting and tenancy as well as agre- ements with a similar character		234063,6	94923,7	128458,6	7297,9	3383,3
Wpływy z usług Services revenue		491564,7	135128,5	192791,5	162768,6	876,1
<b>Dotacje</b>		<b>5960323,1</b>	<b>3460794,9</b>	<b>1444349,8</b>	<b>449198,2</b>	<b>605980,1</b>
<b>Grants</b>						
Dotacje celowe Targeted grants		4158976,7	2749222,6	1027751,2	293344,8	88658,1
z budżetu państwa from the state budget		2948883,4	1817546,5	825069,0	246401,6	59866,3
na zadania: for tasks:						
z zakresu administracji rządowej for government administration tasks		2544514,3	1571151,9	716756,7	200172,1	56433,6
własne for own tasks		389721,9	240046,6	103577,2	43308,9	2789,2
realizowane na podstawie porozumień z organami admini- stracji rządowej realised on the basis of agreements with government admini- stration bodies		14647,3	6348,0	4735,2	2920,6	643,5
na zadania realizowane na podstawie porozumień między jednostkami samorządu terytorialnego for tasks realised on the basis of agreements between local government units		73726,8	18302,0	26723,4	19174,1	9527,3
otrzymane z państwowych funduszy celowych received from state appropriated funds		72807,8	14700,1	44764,1	6468,5	6875,0
z tytułu pomocy finansowej udzielanej między jednostkami samorządu terytorialnego na dofinansowanie własnych zadań for financial assistance between local government units for additional financing of own tasks		31446,9	6855,8	1906,8	17243,9	5440,5
Dotacje z paragrafów 200 i 620 oraz 205 i 625 <sup>b</sup> Grants from paragraphs 200 and 620; 205 and 625 <sup>b</sup>		1184542,6	289717,6	300397,8	77105,2	517322,1
<b>Subwencja ogólna z budżetu państwa</b>		<b>4387773,0</b>	<b>1891848,8</b>	<b>1299380,1</b>	<b>794447,7</b>	<b>402096,4</b>
<b>General subvention from the state budget</b>						
W tym część oświatowa Of which educational part		3050316,7	1286155,8	1180950,3	515558,9	67651,7

a Bez dochodów gmin mających również status miasta na prawach powiatu. b Klasyfikacji dochodów i wydatków budżetowych.  
a Excluding revenue of gminas which are also cities with powiat status. b Of the classification of budgetary revenue and expenditure.

MAPA 1 (34). **DOCHODY WŁASNE BUDŻETÓW GMIN<sup>a</sup> W 2022 R.**  
 MAP 1 (34). **OWN REVENUE OF GMINAS' BUDGETS<sup>a</sup> IN 2022**

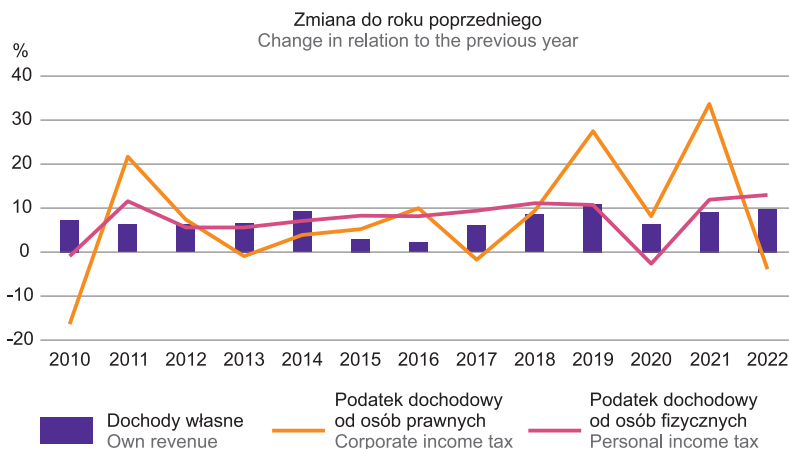


Udział dochodów własnych w dochodach ogółem  
Share of own revenue in total revenue



a Łącznie z dochodami gmin mających również status miasta na prawach powiatu.  
 a Including revenue of gminas which are also cities with powiat status.

WYKRES 1 (93). **WYBRANE RODZAJE DOCHODÓW WŁASNYCH JEDNOSTEK SAMORZĄDU TERYTORIALNEGO**  
 CHART 1 (93). **SELECTED TYPES OF OWN REVENUE OF LOCAL GOVERNMENT UNITS**



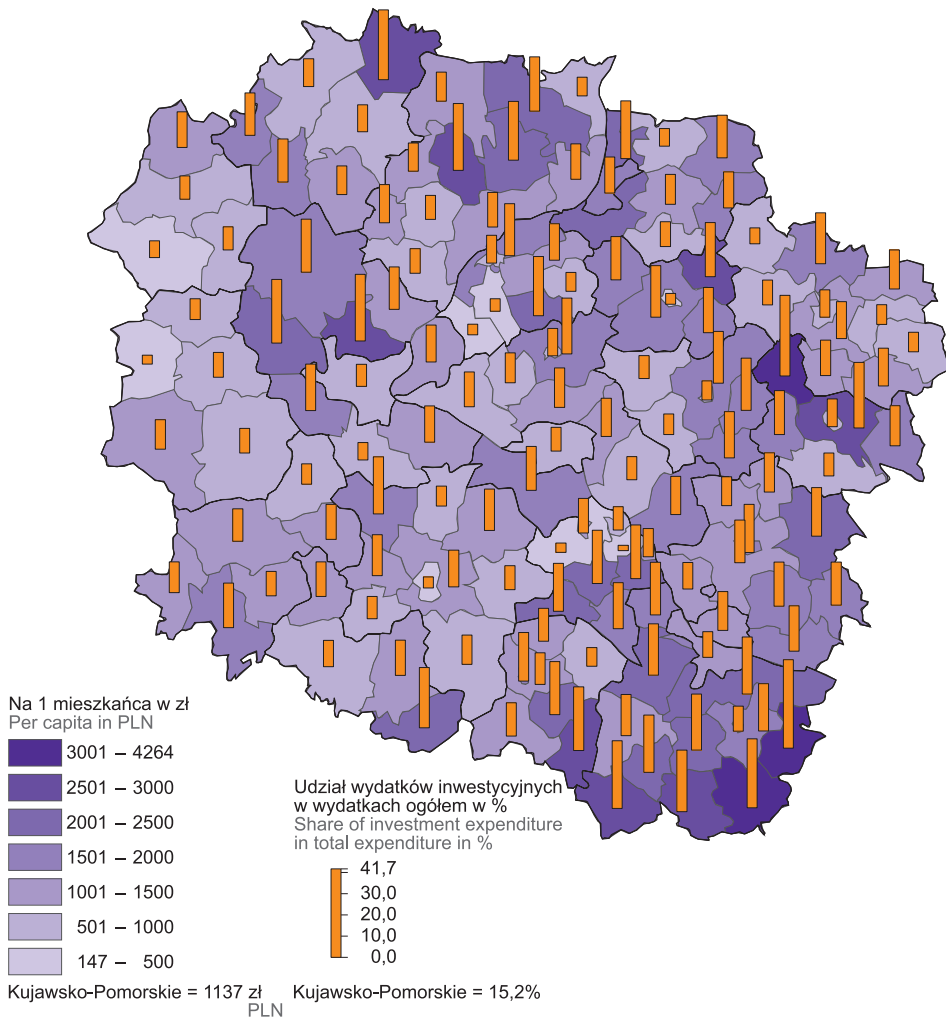
TABL. 2 (145). **WYDATKI BUDŻETÓW JEDNOSTEK SAMORZĄDU TERYTORIALNEGO WEDŁUG RODZAJÓW**  
 EXPENDITURE OF BUDGETS OF LOCAL GOVERNMENT UNITS BY TYPE

WYSZCZEGÓLNIENIE SPECIFICATION		Ogółem Total	Gminy <sup>a</sup> Gminas <sup>a</sup>	Miasta na prawach powiatu Cities with powiat status	Powiaty Powiats	Województwo Voivodship
		w tys. zł in thousand PLN				
<b>OGÓLEM</b>	2015	10434825,9	4604052,2	3652948,0	1219112,8	958712,9
<b>TOTAL</b>	2019	14594551,1	6938804,4	5204859,9	1555838,6	895048,2
	2020	15454006,9	7355731,2	5312467,9	1725452,0	1060355,8
	<b>2022</b>	<b>18623964,5</b>	<b>9342377,2</b>	<b>5745121,8</b>	<b>2018608,8</b>	<b>1517856,7</b>
<b>Wydatki bieżące</b> Current expenditure		<b>15137005,9</b>	<b>7699527,7</b>	<b>4936925,4</b>	<b>1639443,3</b>	<b>861109,4</b>
w tym: of which:						
Dotacje Grants		1491756,7	436271,6	581354,3	91232,3	382898,5
w tym dla samorządowych zakładów budżetowych of which for local government budgetary establishments		29514,6	17573,5	9273,1	2668,0	.
Świadczenia na rzecz osób fizycznych Benefits for natural persons		3334751,6	2448372,8	810573,6	68652,8	7152,4
Wydatki bieżące jednostek budżetowych Current expenditure of budgetary units		10059570,1	4718227,1	3417847,1	1467888,4	455607,5
w tym: of which:						
wynagrodzenia wages and salaries		4985301,3	2233190,0	1653642,4	896300,8	202168,2
pochodne od wynagrodzeń <sup>b</sup> wages and salaries related expenditure <sup>b</sup>		953577,8	459165,4	306563,4	150598,7	37250,3
zakup materiałów i usług purchase of materials and services		3471947,5	1683045,1	1281031,4	326181,1	181689,9
Obsługa długu publicznego Public debt servicing		250927,5	96656,3	127150,4	11669,8	15451,0
<b>Wydatki majątkowe</b> Property expenditure		<b>3486958,7</b>	<b>1642849,5</b>	<b>808196,4</b>	<b>379165,5</b>	<b>656747,3</b>
W tym inwestycyjne <sup>c</sup> Of which investment expenditure <sup>c</sup>		3225468,0	1603672,2	682756,9	371120,5	567918,4

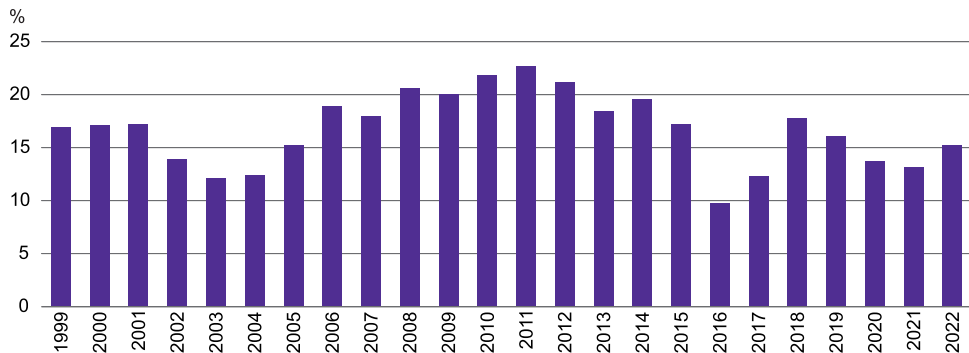
a Bez wydatków gmin mających również status miasta na prawach powiatu. b Obejmują składki na obowiązkowe ubezpieczenia społeczne i Fundusz Pracy oraz składkę na Fundusz Emerytur Pomostowych. c Łącznie z dotacjami na finansowanie zadań inwestycyjnych samorządowych zakładów budżetowych.

a Excluding expenditure of gminas which are also cities with powiat status. b Include contributions to compulsory social security and the Labour Fund as well as a contribution to the Bridging Pension Fund. c Including grants for financing investment tasks of local government budgetary establishments.

MAPA 2 (35). **WYDATKI INWESTYCYJNE BUDŻETÓW GMIN<sup>a</sup> W 2022 R.**  
 MAP 2 (35). **INVESTMENT EXPENDITURE OF GMINAS<sup>a</sup> BUDGETS IN 2022**



**Udział wydatków inwestycyjnych w wydatkach ogółem**  
Share of investment expenditure in total expenditure



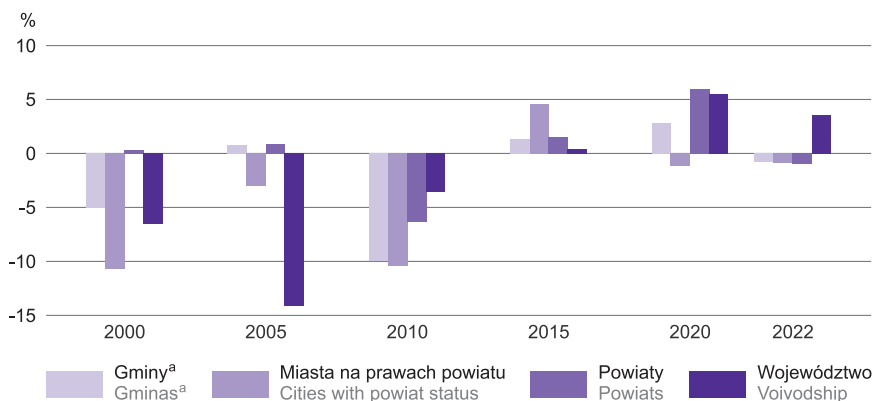
<sup>a</sup> Łącznie z wydatkami gmin mających również status miasta na prawach powiatu.  
<sup>a</sup> Including expenditure of gminas which are also cities with powiat status.

TABL. 3 (146). **STRUKTURA WYDATKÓW BUDŻETÓW JEDNOSTEK SAMORZĄDU TERYTORIALNEGO WEDŁUG DZIAŁÓW W 2022 R.**  
STRUCTURE OF EXPENDITURE OF BUDGETS OF LOCAL GOVERNMENT UNITS BY DIVISION IN 2022

WYSZCZEGÓLNIENIE SPECIFICATION	Ogółem Total	Gminy <sup>a</sup> Gminas <sup>a</sup>	Miasta na prawach powiatu Cities with powiat status	Powiaty Powiaty	Wojewódz- two Voivodship
	w odsetkach in percent				
<b>OGÓŁEM TOTAL</b>	<b>100,0</b>	<b>100,0</b>	<b>100,0</b>	<b>100,0</b>	<b>100,0</b>
w tym: of which:					
Rolnictwo i łowiectwo Agriculture and hunting	1,5	2,9	0,0	0,1	1,0
Transport i łączność Transport and communication	14,8	9,6	15,8	15,5	42,8
Gospodarka mieszkaniowa Dwelling economy	2,2	2,1	3,3	0,6	0,5
Administracja publiczna Public administration	8,7	9,1	5,5	13,4	11,8
Bezpieczeństwo publiczne i ochrona przeciwpożarowa Public safety and fire care	2,5	2,2	2,7	5,3	0,3
Obsługa długu publicznego Public debit servicing	1,3	1,0	2,2	0,6	1,0
Oświata i wychowanie Education	26,7	26,2	32,2	29,8	5,5
Ochrona zdrowia Health care	2,2	0,5	1,4	4,7	11,9
Pomoc społeczna Social assistance	7,2	7,0	7,7	11,0	1,7
Pozostałe zadania w zakresie polityki społecznej Other tasks in the sphere of social policy	6,0	9,2	2,3	4,7	2,5
Edukacyjna opieka wychowawcza Educational care	1,4	0,3	2,1	4,1	2,4
Rodzina Family	11,6	14,5	11,6	6,0	0,7
Gospodarka komunalna i ochrona środowiska Municipal economy and environmental protection	6,7	8,7	7,0	0,2	1,5
Kultura i ochrona dziedzictwa narodowego Culture and national heritage	3,2	3,1	2,6	0,4	10,2
Kultura fizyczna Physical education	2,1	2,0	3,0	0,8	0,7

a Bez wydatków gmin mających również status miasta na prawach powiatu.  
a Excluding expenditure of gminas which are also cities with powiat status.

WYKRES 2 (94). **RELACJA WYNIKÓW BUDŻETÓW JEDNOSTEK SAMORZĄDU TERYTORIALNEGO DO DOCHODÓW OGÓŁEM**  
CHART 2 (94). **RELATION OF RESULTS OF LOCAL GOVERNMENT UNITS BUDGETS TO TOTAL REVENUE**



a Bez gmin mających również status miasta na prawach powiatu.  
a Excluding gminas which are also cities with powiat status.