

Dział XVII. Finanse przedsiębiorstw Chapter XVII. Finances of enterprises

TABL. 1 (138). **PRZYCHODY, KOSZTY I WYNIK FINANSOWY PRZEDSIĘBIORSTW**
REVENUE, COSTS AND FINANCIAL RESULT OF ENTERPRISES

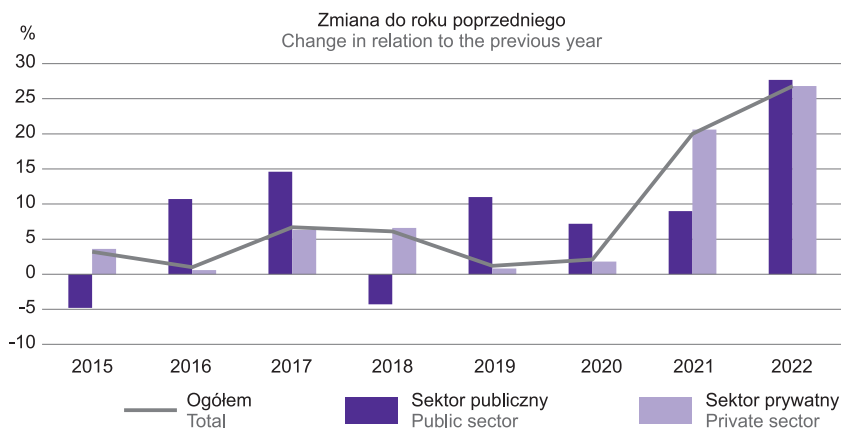
WYSZCZEGÓLNIENIE	2015	2019	2020	2022	SPECIFICATION
	w mln zł		in million PLN		
Przychody ogółem	115135,4	133232,4	136004,1	206936,2	Total revenue
w tym:					of which:
Przychody netto ze sprzedaży produktów (wyrobów i usług)	63243,6	75468,1	77478,9	118930,8	Net revenue from sale of products (goods and services)
Przychody netto ze sprzedaży towarów i materiałów	49218,2	54787,4	55145,5	84075,1	Net revenue from sale of goods and materials
Przychody finansowe	962,9	1192,7	1142,0	1662,9	Financial revenue
Koszty ogółem	109700,5	126746,3	127710,1	193489,0	Total costs
w tym:					of which:
Koszt własny sprzedanych produktów (wyrobów i usług)	63832,6	76628,4	77649,3	116852,8	Cost of products sold (goods and services)
Wartość sprzedanych towarów i materiałów	43072,9	47244,9	47244,2	72225,2	Value of goods and materials sold
Koszty finansowe	1431,7	1344,2	1565,7	2597,0	Financial costs
Wynik finansowy brutto^a	5429,1	6486,1	8294,0	13447,2	Gross financial result^a
Zysk brutto	6301,0	7802,8	9017,6	14444,8	Gross profit
Strata brutto	871,9	1316,7	723,6	997,6	Gross loss
Obowiązkowe obciążenia wyniku finansowego brutto	893,2	1023,6	1211,7	2036,0	Obligatory encumbrances on gross financial result
Wynik finansowy netto	4535,9	5462,5	7082,3	11411,2	Net financial result
Zysk netto	5305,6	6767,0	7804,5	12357,5	Net profit
Strata netto	769,7	1304,6	722,3	946,4	Net loss

a W 2015 r. skorygowany o wynik zdarzeń nadzwyczajnych (-5,7 mln zł); od 2016 r. zdarzenia nadzwyczajne zaliczane są do pozostałych przychodów/kosztów operacyjnych.

a In 2015, corrected by result on extraordinary events (minus 5.7 million PLN); since 2016, extraordinary events have been classified as other operating revenue/costs.

WYKRES 1 (89). **PRZYCHODY OGÓŁEM W PRZEDSIĘBIORSTWACH WEDŁUG SEKTORÓW WŁASNOŚCI**

CHART 1 (89). **TOTAL REVENUE IN ENTERPRISES BY OWNERSHIP SECTORS**



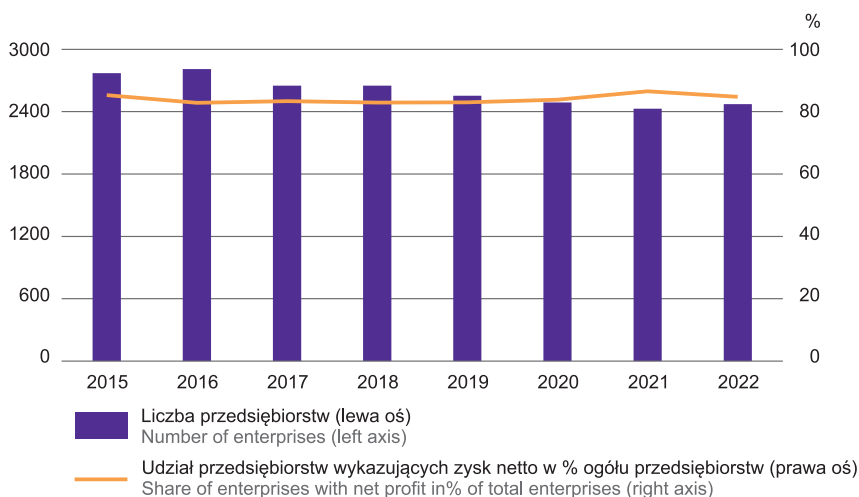
TABL. 2 (139). PRZYCHODY, KOSZTY I WYNIK FINANSOWY PRZEDSIĘBIORSTW WEDŁUG SEKCJI
REVENUE, COSTS AND FINANCIAL RESULT OF ENTERPRISES BY SECTIONS

WYSZCZEGÓLNIENIE SPECIFICATION		Przychody ogółem Total revenue	Koszty ogółem Total costs	Wynik finansowy brutto ^a Gross finan- cial result ^a	Obowiązkowe obciążenia wyniku finansowego brutto Obligatory encumbran- ces on gross financial result	Wynik finansowy netto Net financial result
		w mln zł in million PLN				
OGÓŁEM TOTAL	2015	115135,4	109700,5	5429,1	893,2	4535,9
	2019	133232,4	126746,3	6486,1	1023,6	5462,5
	2020	136004,1	127710,1	8294,0	1211,7	7082,3
	2022	206936,2	193489,0	13447,2	2036,0	11411,2
w tym: of which:						
Rolnictwo, leśnictwo, łowiectwo i rybactwo Agriculture, forestry and fishing		2417,6	2049,6	368,0	16,6	351,3
Przemysł Industry		100072,8	91852,6	8220,2	1326,8	6893,4
Górnictwo i wydobywanie Mining and quarrying		368,8	344,6	24,2	0,9	23,3
Przetwórstwo przemysłowe Manufacturing		95173,7	87174,8	7998,9	1276,9	6722,0
Wytwarzanie i zaopatrywanie w energię elektryczną, gaz, parę wodną i gorącą wodę ^A Electricity, gas, steam and air conditioning supply		1848,6	1844,2	4,3	9,2	-4,9
Dostawa wody; gospodarowanie ściekami i odpadami; rekultywacja ^A Water supply; sewerage, waste management and remediation activities		2681,8	2489,0	192,7	39,7	153,0
Budownictwo Construction		9859,4	9326,3	533,1	74,3	458,8
Handel; naprawa pojazdów samochodowych ^A Trade; repair of motor vehicles ^A		79924,7	76306,5	3618,2	523,7	3094,5
Transport i gospodarka magazynowa Transportation and storage		4280,1	4189,1	91,1	18,6	72,5
Zakwaterowanie i gastronomia ^A Accommodation and catering ^A		684,6	623,8	60,8	3,9	56,9
Działalność finansowa i ubezpieczeniowa Financial and insurance activities		516,9	479,1	37,9	5,0	32,8
Obsługa rynku nieruchomości ^A Real estate activities		1812,8	1768,9	43,9	19,0	24,9
Działalność profesjonalna, naukowa i techniczna Professional, scientific and technical activities		1609,7	1488,7	121,1	13,2	107,9
Administrowanie i działalność wspierająca ^A Administrative and support service activities		1199,8	1153,3	46,5	7,8	38,7
Edukacja Education		110,5	95,8	14,8	0,2	14,5
Opieka zdrowotna i pomoc społeczna Human health and social work activities		2152,6	2000,7	151,9	26,1	125,9
Działalność związana z kulturą, rozrywką i rekreacją Arts, entertainment and recreation		151,6	133,2	18,3	9,9	8,4

a Patrz notka na str. 145.

a See footnote on page 145.

WYKRES 2 (90). **UDZIAŁ LICZBY PRZEDSIĘBIORSTW WYKAZUJĄCYCH ZYSK NETTO W OGÓLNEJ LICZBIE PRZEDSIĘBIORSTW**
 CHART 2 (90). **PERCENTAGE OF ENTERPRISES SHOWING NET PROFIT IN THE TOTAL NUMBER OF ENTERPRISES**



TABL. 3 (140). **RELACJE EKONOMICZNE W PRZEDSIĘBIORSTWACH**
 ECONOMIC RELATIONS IN ENTERPRISES

WYSZCZEGÓLNIENIE		Wskaźnik – w % – rentowności obrotu Turnover – in % – profitability indicator		SPECIFICATION
		brutto gross	netto net	
OGÓŁEM	2015	4,7	3,9	TOTAL
	2019	4,9	4,1	
	2020	6,1	5,2	
	2022	6,5	5,5	
w tym:				of which:
Rolnictwo, leśnictwo, łowiectwo i rybactwo		15,2	14,5	Agriculture, forestry and fishing
Przemysł		8,2	6,9	Industry
Górnictwo i wydobywanie		6,6	6,3	Mining and quarrying
Przetwórstwo przemysłowe		8,4	7,1	Manufacturing
Wytwarzanie i zaopatrywanie w energię elektryczną, gaz, parę wodną i gorącą wodę ^Δ		0,2	-0,3	Electricity, gas, steam and air conditioning supply
Dostawa wody; gospodarowanie ściekami i odpadami; rekultywacja ^Δ		7,2	5,7	Water supply; sewerage, waste management and remediation activities
Budownictwo		5,4	4,7	Construction
Handel; naprawa pojazdów samochodowych ^Δ		4,5	3,9	Trade; repair of motor vehicles ^Δ
Transport i gospodarka magazynowa		2,1	1,7	Transportation and storage
Zakwaterowanie i gastronomia ^Δ		8,9	8,3	Accommodation and catering ^Δ
Działalność finansowa i ubezpieczeniowa		7,3	6,4	Financial and insurance activities
Obsługa rynku nieruchomości ^Δ		2,4	1,4	Real estate activities
Działalność profesjonalna, naukowa i techniczna		7,5	6,7	Professional, scientific and technical activities
Administrowanie i działalność wspierająca ^Δ		3,9	3,2	Administrative and support service activities
Edukacja		13,4	13,2	Education
Opieka zdrowotna i pomoc społeczna		7,1	5,8	Human health and social work activities
Działalność związana z kulturą, rozrywką i rekreacją		12,1	5,6	Arts, entertainment and recreation

TABL. 4 (141). AKTYWA OBROTOWE PRZEDSIĘBIORSTW

Stan na 31 grudnia
CURRENT ASSETS OF ENTERPRISES
As of 31 December

WYSZCZEGÓLNIENIE SPECIFICATION		Ogółem Grand total	Zapasy Stocks	Należności krótkoterminowe Short-term receivables		Inwestycje krótkoterminowe Short-term investments	Krótkoterminowe rozliczenia międzyokresowe Short-term prepayments and accruals
				razem total	w tym z tytułu dostaw i usług of which from deliveries and services		
OGÓŁEM	2015	38736,0	13819,3	15196,8	13031,8	9082,1	637,8
TOTAL	2019	46042,9	17708,5	18698,0	15874,1	8810,9	825,5
	2020	48624,9	17489,4	19095,1	16162,3	11202,6	837,7
	2022	71241,8	27730,4	26959,5	23158,2	14448,4	2103,5
w tym: of which:							
Rolnictwo, leśnictwo, łowiectwo i rybactwo Agriculture, forestry and fishing		1323,3	589,1	295,3	213,9	425,9	13,0
Przemysł Industry		37670,1	15762,5	13492,0	11222,6	7291,0	1124,6
Górnictwo i wydobywanie Mining and quarrying		119,4	9,5	65,6	35,1	24,3	20,1
Przetwórstwo przemysłowe Manufacturing		35972,5	15554,2	12680,7	10680,3	6657,4	1080,2
Wytwarzanie i zaopatrywanie w energię elektryczną, gaz, parę wodną i gorącą wodę ^Δ Electricity, gas, steam and air conditioning supply		559,3	109,2	378,9	222,2	63,0	8,2
Dostawa wody; gospodarowanie ściekami i odpadami; rekultywacja ^Δ Water supply; sewerage, waste management and remediation activities		1018,9	89,6	366,8	285,0	546,3	16,2
Budownictwo Construction		4007,4	817,5	1561,3	1331,9	1083,5	545,1
Handel; naprawa pojazdów samochodowych ^Δ Trade; repair of motor vehicles ^Δ		22223,7	10016,6	8990,8	8263,5	3052,5	163,9
Transport i gospodarka magazynowa Transportation and storage		1164,2	84,6	679,5	522,1	369,0	31,1
Zakwaterowanie i gastronomia ^Δ Accommodation and catering ^Δ		162,0	17,5	30,8	22,0	111,2	2,6
Działalność finansowa i ubezpieczeniowa Financial and insurance activities		889,1	8,8	506,7	409,5	368,0	5,6
Obsługa rynku nieruchomości ^Δ Real estate activities		1270,6	214,7	136,1	107,1	816,8	103,0
Działalność profesjonalna, naukowa i techniczna Professional, scientific and technical activities		805,8	60,5	457,8	350,2	244,7	42,7
Administrowanie i działalność wspierająca ^Δ Administrative and support service activities		393,8	89,6	216,2	188,8	81,6	6,5
Edukacja Education		22,1	0,7	10,4	5,0	10,1	0,8
Opieka zdrowotna i pomoc społeczna Human health and social work activities		551,6	24,1	258,8	236,9	257,6	11,1
Działalność związana z kulturą, rozrywką i rekreacją Arts, entertainment and recreation		48,0	4,0	11,2	8,6	32,0	0,8

WYKRES 3 (91). **AKTYWA TRWAŁE I OBROTOWE**

Stan na 31 grudnia

CHART 3 (91). **TOTAL FIXED AND CURRENT ASSETS**

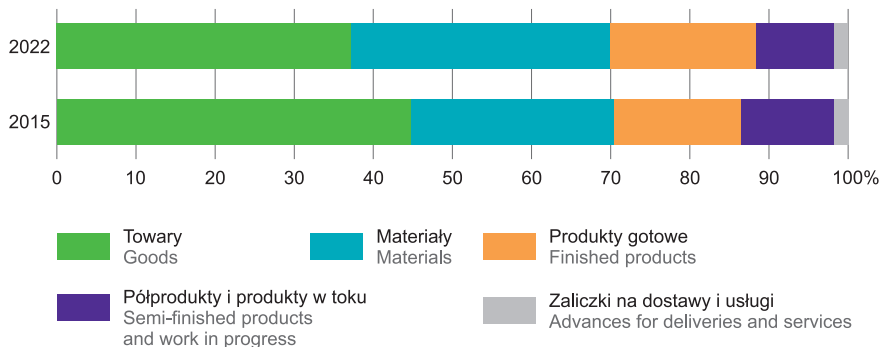
As of 31 December

WYKRES 4 (92). **ZAPASY**

Stan na 31 grudnia

CHART 4 (92). **STOCKS**

As of 31 December



TABL. 5 (142). **KAPITAŁY (fundusze) WŁASNE PRZEDSIĘBIORSTW^a**

Stan na 31 grudnia
 SHARE EQUITY (funds) OF ENTERPRISES^a
 As of 31 December

WYSZCZEGÓLNIENIE SPECIFICATION	Ogółem Total	W tym Of which				
		kapitał (fundusz) podstawowy share capital (fund)	kapitał (fundusz) zapasowy supplementary capital (fund)	niepodzielony (nierozliczony) wynik finansowy z lat ubiegłych undistributed (unsettled) financial result from previous years	wynik finansowy netto roku obrotowego net financial result of the turnover year	
		w mln zł	in million PLN			
OGÓŁEM	2015	40355,6	14757,3	16703,0	-1518,4	4565,3
TOTAL	2019	48070,2	16014,5	21256,0	-1553,3	5456,8
	2020	50790,0	15885,4	22734,5	-1855,8	7038,2
	2022	62860,7	16578,3	28030,7	-1292,3	11053,7
w tym: of which:						
Rolnictwo, leśnictwo, łowiectwo i rybactwo Agriculture, forestry and fishing	1769,9	606,3	592,6	2,2	340,1	
Przemysł Industry	36270,1	9540,8	16949,1	-1480,4	6913,2	
Górnictwo i wydobywanie Mining and quarrying	396,7	35,1	298,4	-0,5	23,3	
Przetwórstwo przemysłowe Manufacturing	32383,4	7597,9	16078,7	-1483,1	6742,2	
Wytwarzanie i zaopatrywanie w energię elektryczną, gaz, parę wodną i gorącą wodę ^Δ Electricity, gas, steam and air conditioning supply	591,6	295,5	153,9	-13,7	-4,9	
Dostawa wody; gospodarowanie ściekami i odpadami; rekultywacja ^Δ Water supply; sewerage, waste management and remediation activities	2898,5	1612,3	418,0	16,8	152,6	
Budownictwo Construction	2488,3	491,4	1212,6	121,0	456,0	
Handel; naprawa pojazdów samochodowych ^Δ Trade; repair of motor vehicles ^Δ	14539,9	1636,5	6626,3	470,9	2738,2	
Transport i gospodarka magazynowa Transportation and storage	791,8	561,5	246,7	-213,5	72,5	
Zakwaterowanie i gastronomia ^Δ Accommodation and catering ^Δ	408,3	179,8	120,0	12,1	56,3	
Działalność finansowa i ubezpieczeniowa Financial and insurance activities	187,3	46,0	80,4	8,2	26,7	
Obsługa rynku nieruchomości ^Δ Real estate activities	3468,7	2544,0	946,1	-228,8	24,8	
Działalność profesjonalna, naukowa i techniczna Professional, scientific and technical activities	903,1	277,6	457,5	-6,5	107,9	
Administrowanie i działalność wspierająca ^Δ Administrative and support service activities	472,5	97,9	218,7	21,5	38,7	
Edukacja Education	35,1	10,9	11,8	-1,6	14,5	
Opieka zdrowotna i pomoc społeczna Human health and social work activities	848,1	316,7	329,5	7,2	125,8	
Działalność związana z kulturą, rozrywką i rekreacją Arts, entertainment and recreation	114,3	96,8	9,0	-8,6	8,4	

^a Patrz uwagi do działu, ust. 10 na str. 207.

^a See notes to the chapter, item 10 on page 207.

TABL. 6 (143). ZOBOWIĄZANIA PRZEDSIĘBIORSTW
 Stan na 31 grudnia
LIABILITIES OF ENTERPRISES
 As of 31 December

WYSZCZEGÓLNIENIE SPECIFICATION		Ogółem Grand total	Długoterminowe Long-term		Krótkoterminowe Short-term		
			razem total	w tym kredyty i pożyczki of which credits and loans	razem total	w tym of which	
						kredyty i pożyczki credits and loans	z tytułu dostaw i usług from deli- veries and services
			w mln zł		in million PLN		
OGÓŁEM	2015	34033,7	7607,8	5664,5	26426,0	7481,8	13396,1
TOTAL	2019	41074,2	10874,3	7456,0	30199,9	8397,2	14951,1
	2020	42311,1	12960,0	8227,1	29351,1	7826,2	14663,9
	2022	58630,0	14064,3	9840,0	44565,7	11426,0	22789,8
w tym: of which:							
Rolnictwo, leśnictwo, łowiectwo i rybactwo Agriculture, forestry and fishing		744,1	183,3	137,1	560,8	132,9	269,7
Przemysł Industry		32946,5	8925,2	7157,9	24021,3	6739,2	11155,6
Górnictwo i wydobywanie Mining and quarrying		232,3	124,1	111,8	108,2	19,4	27,0
Przetwórstwo przemysłowe Manufacturing		30636,7	7729,3	6627,4	22907,4	6494,1	10727,3
Wytwarzanie i zaopatrywanie w energię elektryczną, gaz, parę wodną i gorącą wodę ^Δ Electricity, gas, steam and air conditioning supply		1120,6	696,3	151,2	424,3	88,4	215,8
Dostawa wody; gospodarowanie ściekami i odpadami; rekultywacja ^Δ Water supply; sewerage, waste management and remediation activities		956,9	375,6	267,5	581,4	137,2	185,5
Budownictwo Construction		2423,9	382,3	167,3	2041,7	240,1	1213,7
Handel; naprawa pojazdów samochodowych ^Δ Trade; repair of motor vehicles ^Δ		15888,1	1639,3	918,0	14248,8	3464,8	8829,0
Transport i gospodarka magazynowa Transportation and storage		1422,0	230,3	56,4	1191,6	301,1	419,1
Zakwaterowanie i gastronomia ^Δ Accommodation and catering ^Δ		355,6	225,6	151,1	130,0	34,8	40,8
Działalność finansowa i ubezpieczeniowa Financial and insurance activities		1081,2	1013,1	7,5	68,0	19,1	19,1
Obsługa rynku nieruchomości ^Δ Real estate activities		1870,8	1055,0	943,9	815,7	109,3	297,5
Działalność profesjonalna, naukowa i techniczna Professional, scientific and technical activities		495,7	101,3	81,7	394,4	97,1	133,6
Administrowanie i działalność wspierająca ^Δ Administrative and support service activities		423,6	79,2	50,5	344,4	146,9	92,7
Edukacja Education		17,6	4,8	4,7	12,8	4,8	2,9
Opieka zdrowotna i pomoc społeczna Human health and social work activities		537,4	151,1	142,0	386,3	117,5	147,4
Działalność związana z kulturą, rozrywką i rekreacją Arts, entertainment and recreation		68,6	43,2	2,0	25,3	1,1	8,8