



URZĄD STATYSTYCZNY W BYDGOSZCZY

BAZA NOCLEGOWA
W WOJEWÓDZTWIE KUJAWSKO-POMORSKIM
W LATACH 2004–2005

Opracowanie:

Katarzyna Pojda

pod kierunkiem *Justyny Nowakowskiej* – kierownika Wydziału Statystyki Społecznej

Redakcja techniczna, skład komputerowy i grafika:

Wydział Analiz pod kierownictwem *Małgorzaty Rybak*

ISSN 1896-0650

Przy publikowaniu danych US – prosimy o podanie źródła



Urząd Statystyczny w Bydgoszczy
ul. Konarskiego 1-3, 85-066 Bydgoszcz, tel. 0 52 366 9390; fax 052 366 9356
internet - <http://www.stat.gov.pl/urzedz/bydgosz>

Cena 15,00 zł

Przedmowa

Niniejsza publikacja jest trzecim wydawnictwem Urzędu Statystycznego w Bydgoszczy, zawierającym informacje o bazie noclegowej turystyki w województwie kujawsko-pomorskim (pierwszym, które ukazało się wyłącznie w wersji elektronicznej).

Dane statystyczne ujęte w postaci tablic, przedstawiają liczbę obiektów, liczbę miejsc noclegowych, turystów korzystających oraz stopień wykorzystania obiektów zbiorowego zakwaterowania w latach 2004 i 2005, w układzie: województwo, podregiony i powiaty, a także ważniejsze dane gminne za 2005 r.

Dodatkowo zamieszczone zostały dane o obiektach turystycznych w przekroju ogólnopolskim oraz w miastach wojewódzkich.

Uzupełnieniem zawartych w tablicach statystycznych informacji jest część graficzna publikacji, ukazująca na wykresach i mapach niektóre zjawiska.

Przekazując Państwu „Bazę noclegową ...” liczę na to, iż tematyka poruszona w tej publikacji zainteresuje szerokie grono Odbiorców, zwłaszcza, że dotyczy ona regionu posiadającego duże walory przyrodnicze.

Dyrektor
Urzędu Statystycznego
w Bydgoszczy


Wojciech Biały

SPIS TREŚCI

	Tabl.	Str.
Przedmowa	x	3
Spis treści	x	4
Uwagi metodyczne	x	5
TABLICE STATYSTYCZNE		
Turystyczne obiekty noclegowe zbiorowego zakwaterowania według województw w latach 2004–2005	I	10
Hotele w miastach wojewódzkich według kategorii w latach 2004–2005	II	11
Turystyczne obiekty noclegowe zbiorowego zakwaterowania w latach 2004–2005	1	12
Turystyczne obiekty noclegowe zbiorowego zakwaterowania i ich wykorzystanie według kategorii w 2005 r.	2	13
Turyści korzystający z turystycznych obiektów noclegowych zbiorowego zakwaterowania według miesięcy w latach 2004–2005	3	15
Udzielone noclegi w turystycznych obiektach noclegowych zbiorowego zakwaterowania według miesięcy w latach 2004–2005	4	17
Turyści zagraniczni korzystający z turystycznych obiektów noclegowych zbiorowego zakwaterowania według obywatelstwa i rodzaju obiektu w 2005 r.	5	19
Stopień wykorzystania miejsc noclegowych w turystycznych obiektach noclegowych zbiorowego zakwaterowania według miesięcy w latach 2004–2005	6	20
Pokoje w obiektach hotelowych według miesięcy w latach 2004–2005	7	21
Placówki gastronomiczne w turystycznych obiektach noclegowych zbiorowego zakwaterowania w latach 2004–2005	8	23
Turystyczne obiekty noclegowe zbiorowego zakwaterowania według powiatów w latach 2004–2005	9	24
Turystyczne obiekty noclegowe zbiorowego zakwaterowania według powiatów w 2005 r.	10	26
Wybrane dane o turystycznych obiektach noclegowych zbiorowego zakwaterowania według gmin w 2005 r.	11	28

UWAGI METODYCZNE

Baza noclegowa turystyki dotyczy turystycznych obiektów noclegowych zbiorowego zakwaterowania. Informacje o stanie wykorzystania bazy noclegowej turystyki uzyskano na podstawie stałych badań statystycznych GUS, przeprowadzanych od 2003 r. w cyklu miesięcznym (w latach 2000–2002 w cyklu kwartalnym).

Dla każdego obiektu w sprawozdaniu na formularzu *KT-1* podaje się m.in.:

- a) dokładną jego lokalizację,
- b) rodzaj obiektu,
- c) kategorię (dla niektórych rodzajów obiektów),
- d) sezonowość działania obiektu,
- e) dane o wykorzystaniu obiektu w poszczególnych miesiącach, tj. o:
 - liczbie dni działalności obiektu,
 - nominalnej liczbie miejsc noclegowych,
 - nominalnej liczbie pokoi,
 - liczbie osób korzystających z noclegów, udzielonych noclegach oraz wynajętych pokojach (z wyodrębnieniem turystów zagranicznych).Dane o wynajętych pokojach dotyczą hoteli, moteli, pensjonatów i innych obiektów hotelowych.

Za lipiec sporządzane jest sprawozdanie *KT-1a*, które zawiera dodatkowe informacje o liczbie: pokoi, w tym z własną łazienką i WC, a także miejsc noclegowych (całorocznych i sezonowych) oraz placówek gastronomicznych.

W statystyce bazy noclegowej przyjęto następujące rozwiązania:

- dane dotyczące liczby obiektów i miejsc noclegowych obejmują wszystkie obiekty czynne w dniu 31 VII oraz obiekty nieczynne w tym dniu, ale czynne w innych dniach badanego miesiąca; przyjęto dla nich maksymalną liczbę miejsc,

- przez obiekt czynny rozumie się obiekt, którego co najmniej część była dostępna dla turystów (niezależnie od tego, czy był on faktycznie wykorzystywany w okresie sprawozdawczym),
- stopień wykorzystania obiektu – wyrażony w procentach – wynika z porównania faktycznie udzielonych noclegów do nominalnej liczby miejsc noclegowych (suma miejsc noclegowych przygotowanych dla turystów w każdym dniu działalności obiektu), a dla hoteli, moteli, pensjonatów i innych obiektów hotelowych, z porównania faktycznie wynajętych pokoi do nominalnej liczby pokoi,
- restauracja – zakład gastronomiczny z pełną obsługą kelnerską, oferujący całodienne wyżywienie o szerokim asortymencie potraw i napojów,
- do barów i kawiarni zaliczono także winiarnie, piwiarnie, jadalnie itp.,
- do punktów gastronomicznych zaliczono także smażalnie, pijalnie, lodziarnie, bufety itp.,

Od 2004 r. do grupy **hotele i podobne obiekty** wprowadzono podgrupę **inne obiekty hotelowe**. Zaliczają się do niej hotele, motele i pensjonaty, którym nie została nadana żadna kategoria oraz obiekty, które świadczą usługi hotelowe (np. codzienne sprzątnięcie) a także obiekty takie jak zajazdy, domy gościnne i inne, do tej pory wliczane do podgrupy **pozostałe niesklasyfikowane**.

W sprawozdawczości GUS zastosowano następującą klasyfikację obiektów noclegowych turystyki:

Hotel – obiekt hotelarski zlokalizowany głównie w zabudowie miejskiej, dysponujący co najmniej 10 pokojami, w tym większość miejsc w pokojach jedno- i dwuosobowych, świadczący szeroki zakres usług związanych z pobytem gości. Każdy hotel musi świadczyć usługi gastronomiczne. W zależności od wyposażenia obiektu i zakresu świadczonych usług wyróżnia się pięć kategorii hoteli: najwyższa – 5 gwiazdek (*****), najniższa – 1 gwiazdka (*).

Motel – obiekt hotelarski zlokalizowany przy trasach komunikacji drogowej, który poza usługami hotelarskimi przystosowany jest również do świadczenia usług motoryzacyjnych i dysponuje parkingiem. Motel musi posiadać co najmniej 10 pokoi, w tym większość miejsc w pokojach jedno- i dwuosobowych. Każdy motel musi świadczyć usługi gastronomiczne. W zależności od wyposażenia obiektu i zakresu świadczonych usług wyróżnia się pięć kategorii moteli: najwyższa – 5 gwiazdek (*****), najniższa – 1 gwiazdka (*).

Pensjonat – obiekt hotelarski, który świadczy usługi hotelarskie łącznie z całodziennym wyżywieniem i dysponuje co najmniej 7 pokojami. Musi świadczyć usługi gastronomiczne. W zależności od wyposażenia obiektu i zakresu świadczonych usług wyróżnia się pięć kategorii pensjonatów: najwyższa – 5 gwiazdek (*****), najniższa – 1 gwiazdka (*).

Inny obiekt hotelowy – obiekt noclegowy, podzielony na pokoje, podlegający jednemu zarządowi, świadczący pewne usługi, w tym przynajmniej codzienne sprzątanie pokoi, ślanie łóżek i mycie urządzeń sanitarnych (np. obiekt spełniający zadania hotelu, motelu lub pensjonatu, któremu nie została nadana kategoria).

Dom wycieczkowy – obiekt położony na obszarze zabudowanym lub w pobliżu zabudowy, posiadający co najmniej 30 miejsc noclegowych, dostosowany do samoobsługi klientów oraz świadczący minimalny zakres usług związanych z pobytem klientów. Każdy dom wycieczkowy musi posiadać przynajmniej jedną placówkę gastronomiczną. W zależności od wyposażenia i zakresu świadczonych usług wyróżnia się trzy kategorie domów wycieczkowych: najwyższa – kat. I, najniższa – kat. III.

Schronisko – obiekt położony poza obszarem zabudowanym, przy szlakach turystycznych, świadczący minimalny zakres usług związanych z pobytem klientów. Schronisko posiada przynajmniej jedną placówkę gastronomiczną. Pojęcie schronisko nie obejmuje schronisk młodzieżowych.

Schronisko młodzieżowe – obiekt przeznaczony do indywidualnej i grupowej turystyki młodzieżowej, dostosowany do samoobsługi klientów. Schronisko młodzieżowe jest obiektem samodzielnym lub zajmuje część obiektu. W zależności od wyposażenia i zakresu świadczonych usług wyróżnia się trzy kategorie schronisk młodzieżowych: najwyższa – kat I, najniższa – kat. III. Do schronisk młodzieżowych zaliczono także szkolne schroniska młodzieżowe, tj. placówki oświatowo-wychowawcze umożliwiające rozwijanie zainteresowań i uzdolnień oraz korzystanie z różnych form wypoczynku i organizacji czasu wolnego.

Ośrodek wczasowy – obiekt (lub zespół obiektów) noclegowy przeznaczony i przystosowany do świadczenia wyłącznie lub głównie usług związanych z wczasami.

Ośrodek kolonijny – obiekt (lub zespół obiektów) noclegowy przeznaczony i przystosowany do świadczenia wyłącznie lub głównie usług związanych z koloniami.

Ośrodek szkoleniowo-wypoczynkowy – obiekt (lub zespół obiektów) noclegowy przeznaczony i przystosowany do przeprowadzania kursów, konferencji, szkoleń, zjazdów itp. Może być także przystosowany do świadczenia usług wczasowych.

Zespół ogólnodostępnych domków turystycznych – domek turystyczny – budynek niepodpiwniczony, posiadający nie więcej niż 4 pokoje, dostosowany do świadczenia usług typu hotelarskiego. Domki mogą tworzyć zespoły ogólnodostępnych domków turystycznych oraz organizacyjnie wchodzić w skład innych obiektów noclegowych. W grupie zespołów ogólnodostępnych domków turystycznych mogą się znajdować również miejsca kempingowe.

Kemping – teren zwykle zadrzewiony, strzeżony, oświetlony, mający stałą obsługę recepcyjną i wyposażony w urządzenia (sanitarne, gastronomiczne, rekreacyjne) umożliwiające turystom nocleg w namiotach, mieszkalnych przyczepach samochodowych, a także przyrządzanie posiłków oraz parkowanie pojazdów samochodowych. W zależności od wyposażenia i zakresu świadczonych usług wyróżnia się 4 kategorie kempingów: najwyższa – 4 gwiazdki (****), najniższa – 1 gwiazdka (*).

Pole biwakowe – wydzielone miejsce na terenie zadrzewionym, nie strzeżone, oznakowane i ogrodzone prowizorycznie, umożliwiające turystom nocleg w namiotach. Na polu biwakowym znajdują się punkty poboru wody pitnej, podstawowe urządzenia sanitarne i tereny rekreacyjne.

Ośrodek wypoczynku sobotnio-niedzielnego i świątecznego – zespół obiektów i urządzeń zlokalizowanych w niedużej odległości od aglomeracji miejskiej, w bezpośrednim sąsiedztwie terenów o walorach przyrodniczych korzystnych dla rekreacji, w strefach z zapewnioną komunikacją środkami przewozu publicznego. Ośrodek wyposażony jest zgodnie z potrzebami krótkotrwałego wypoczynku i rekreacji. Umożliwia obsłużenie jednocześnie znacznej liczby osób o różnych upodobaniach. Obiekty noclegowe wchodzące w skład ośrodka mogą być wykorzystywane na potrzeby wczasów.

Zakład uzdrowiskowy – zakład opieki zdrowotnej położony na terenie uzdrowiska i wykorzystujący przy udzielaniu świadczeń zdrowotnych naturalne zasoby lecznicze uzdrowiska i świadczący usługi noclegowe.

Pozostały niesklasyfikowany – obiekt, który w czasie niepełnego wykorzystania zgodnie z jego przeznaczeniem w całości lub w części, pełni funkcję obiektu noclegowego dla turystów. Są to m.in. internaty, domy studenckie, hotele robotnicze itp. Do 2004 r. do grupy tej zaliczono również obiekty, które nie spełniają wymogów kategoryzacyjnych dla poszczególnych rodzajów obiektów.

Znaki umowne

- Kreska (–) – zjawisko nie wystąpiło
- Kropka (.) – zupełny brak informacji albo brak informacji wiarygodnych
- Znak „x” – wypełnienie pozycji jest niemożliwe lub niecelowe

**TABL. I. TURYSTYCZNE OBIEKTY NOCLEGOWE ZBIOROWEGO ZAKWATEROWANIA
WEDŁUG WOJEWÓDZTW W LATACH 2004–2005**

Stan w dniu 31 VII

WOJEWÓDZTWA	Ogółem	W tym						
		hotele	motele	pensjonaty	inne obiekty hotelowe	domy wycieczkowe	ośrodki wczasowe	kempingi i pola biwakowe
POLSKA 2004	6972	1202	116	241	580	84	1510	397
2005	6723	1231	116	238	615	78	1391	383
Dolnośląskie	712	146	7	47	45	8	133	21
Kujawsko-pomorskie	338	73	5	6	33	4	85	25
Lubelskie	331	30	13	3	46	2	70	15
Lubuskie	280	52	6	5	46	3	44	22
Łódzkie	224	50	5	1	61	6	14	13
Małopolskie	825	152	11	62	17	17	155	29
Mazowieckie	332	120	13	6	45	5	18	9
Opolskie	118	26	3	4	13	2	9	5
Podkarpackie	312	49	3	10	54	8	20	13
Podlaskie	180	22	2	4	8	5	18	14
Pomorskie	788	94	4	25	39	4	251	73
Śląskie	441	112	3	9	62	5	66	10
Świętokrzyskie	119	31	13	5	7	4	13	3
Warmińsko-mazurskie	353	85	5	23	23	2	57	32
Wielkopolskie	530	125	17	9	57	2	109	38
Zachodniopomorskie	840	64	6	19	59	1	329	61

TABL. II. HOTELE W MIASTACH WOJEWÓDZKICH WEDŁUG KATEGORII W LATACH 2004–2005

Stan w dniu 31 VII

WOJEWÓDZTWA	Ogółem	W tym					w trakcie kategory- zacji	
		*****	****	***	**	*		
OBIEKTY								
POLSKA	2004	338	10	33	145	92	35	23
	2005	349	14	34	153	94	34	20
Wrocław		33	–	8	16	6	3	–
Bydgoszcz		14	–	2	4	6	–	2
Lublin		8	–	1	3	3	–	1
Zielona Góra		7	–	–	2	2	2	1
Łódź		14	–	–	6	6	2	–
Kraków		82	4	6	45	16	5	6
Warszawa		65	8	5	20	17	10	5
Opole		8	–	–	6	–	1	1
Rzeszów		10	–	–	5	3	2	–
Białystok		7	–	2	1	3	–	1
Gdańsk		16	2	2	8	3	–	1
Katowice		13	–	3	4	3	2	1
Kielce		11	–	–	5	5	1	–
Olsztyn		11	–	–	5	4	1	1
Poznań		34	–	3	16	13	2	–
Szczecin		16	–	2	7	4	3	–

MIEJSCA NOCLEGOWE

POLSKA	2004	56401	4200	9173	24764	11160	5066	2038
	2005	56869	5031	9146	25560	10655	4752	1725
Wrocław		5013	–	2309	1694	868	142	–
Bydgoszcz		1474	–	382	463	366	–	263
Lublin		1174	–	119	498	529	–	28
Zielona Góra		606	–	–	185	144	220	57
Łódź		2104	–	–	1124	785	195	–
Kraków		10028	1176	1148	5321	1606	469	308
Warszawa		18852	3758	2057	7218	2734	2590	495
Opole		498	–	–	388	–	35	75
Rzeszów		913	–	–	639	139	135	–
Białystok		1052	–	514	170	288	–	80
Gdańsk		2523	97	394	1795	169	–	68
Katowice		2134	–	797	505	626	140	66
Kielce		1045	–	–	436	221	388	–
Olsztyn		1678	–	–	914	454	25	285
Poznań		4750	–	628	2808	1228	86	–
Szczecin		3025	–	798	1402	498	327	–

TABL. 1. TURYSTYCZNE OBIEKTY NOCLEGOWE ZBIOROWEGO ZAKWATEROWANIA
W LATACH 2004–2005

WYSZCZEGÓLNIENIE	Obiekty ^a	Miejsca noclegowe ^a		Korzystający z noclegów	Udzielone noclegi	Stopień wykorzystania miejsc noclegowych w %	
		ogółem	w tym całoroczne				
OGÓŁEM	2004	352	25722	12598	627552	2168519	38,1
	2005	338	26325	13967	662705	2395374	39,9
Hotele	2004	69	4588	4588	313246	500233	31,4
	2005	73	5316	5316	344770	554386	30,8
Motele	2004	5	137	137	13274	18306	34,4
	2005	5	119	119	9639	16125	39,2
Pensjonaty	2004	5	244	244	8881	16449	19,1
	2005	6	254	254	9747	18886	20,8
Inne obiekty hotelowe	2004	29	1077	1062	35826	73359	22,6
	2005	33	1110	1091	42583	87087	22,6
Domy wycieczkowe	2004	6	336	336	15196	33899	29,0
	2005	4	284	254	9165	18914	21,8
Schroniska	2004	2	160	160	4711	12144	26,5
	2005	1	110	110	5709	7406	18,4
Schroniska młodzieżowe	2004	13	666	370	18202	43225	25,1
	2005	11	624	375	20072	41447	25,8
Ośrodki wczasowe.....	2004	91	5872	416	44980	262141	39,8
	2005	85	5760	782	51484	280205	39,8
Ośrodki kolonijne	2004	7	943	–	4376	42529	41,7
	2005	7	898	–	4660	39819	43,9
Ośrodki szkoleniowo-wypoczynkowe	2004	27	2843	1515	53378	166585	27,5
	2005	28	3115	1647	44386	147048	23,0
Zespoły ogólnodostępnych domków turystycznych	2004	27	1319	49	13379	52309	32,7
	2005	24	1340	49	14813	54348	31,8
Kempingi	2004	4	477	–	7535	11331	17,6
	2005	3	372	–	7405	10215	18,1
Pola biwakowe	2004	24	3031	–	10843	28042	8,9
	2005	22	2845	–	11497	43185	16,0
Ośrodki wypoczynku sobotnio-niedzielnego i świątecznego	2004	2	87	–	822	2444	18,7
	2005	2	87	–	1015	2633	20,2
Zakłady uzdrowiskowe	2004	14	3136	2949	54774	838055	76,4
	2005	14	3492	3371	66391	1018086	82,0
Pozostałe niesklasyfikowane ^b	2004	27	806	772	28129	67468	23,5
	2005	20	599	599	19369	55584	25,2

^a Stan w dniu 31 VII. ^b W tym obiekty, które nie odpowiadają warunkom przewidywanym dla poszczególnych rodzajów obiektów.

TABL. 2. TURYSTYCZNE OBIEKTY NOCLEGOWE ZBIOROWEGO ZAKWATEROWANIA I ICH WYKORZYSTANIE WEDŁUG KATEGORII W 2005 R.

RODZAJE OBIEKTÓW	Obiekty ^a	Pokoje ^a		Korzystający		Udzielone noclegi	
		ogółem	w tym z łazienką	ogółem	w tym turyści zagraniczni	ogółem	w tym tury- stom zagra- nicznym
Hotele	73	2874	2753	344770	73292	554386	126833
****	6	429	429	51844	8682	85823	17932
***	30	1298	1271	151472	44875	225810	70230
**	28	913	828	122159	17400	204901	32804
*	1	12	9	937	18	2543	18
w trakcie kategoryzacji	8	222	216	18358	2317	35309	5849
Motele	5	62	62	9639	459	16125	506
**	1	17	17	5978	257	12432	302
*	2	25	25	2252	78	2266	78
w trakcie kategoryzacji	2	20	20	1409	124	1427	126
Pensjonaty	6	100	88	9747	412	18886	1315
***	2	25	25	2391	96	5720	282
*	1	16	4	1655	10	3536	107
w trakcie kategoryzacji	3	59	59	5701	306	9630	926
Domy wycieczkowe	4	.	.	9165	182	18914	371
I	1	.	.	2341	25	5412	36
II	2	.	.	5167	143	11756	317
III	1	.	.	1245	9	1245	9
w trakcie kategoryzacji	—	.	.	412	5	501	9
Schroniska młodzieżowe (I)	1	.	.	2742	95	5705	141
Kempingi	3	.	.	7405	5039	10215	6350
**	2	.	.	1600	195	2861	241
*	1	.	.	5805	4844	7354	6109

^a Stan w dniu 31 VII.

**TABL. 2. TURYSTYCZNE OBIEKTY NOCLEGOWE ZBIOROWEGO ZAKWATEROWANIA
I ICH WYKORZYSTANIE WEDŁUG KATEGORII W 2005 R. (dok.)**

RODZAJE OBIEKTÓW	Wynajęte pokoje		Nominalna liczba noclegów	Nominalna liczba pokoi	Stopień wykorzystania w %	
	ogółem	w tym turystom zagranicznym			miejsc noclegowych	pokoji
Hotele	374024	88065	1797098	1033077	30,8	36,2
****	64715	13841	233112	147937	36,8	43,7
***	159895	48435	794368	476124	28,4	33,6
**	129224	22208	609007	333153	33,6	38,8
*	1284	13	8736	4368	29,1	29,4
w trakcie kategoryzacji	18906	3568	151875	71495	23,2	26,4
Motele	7420	262	41144	21148	39,2	35,1
**	4859	139	13719	5528	90,6	87,9
*	1731	63	12460	8323	18,2	20,8
w trakcie kategoryzacji	830	60	14965	7297	9,5	11,4
Pensjonaty	8626	767	90896	36063	20,8	23,9
***	3051	183	20568	9143	27,8	33,4
*	1101	89	15213	5463	23,2	20,2
w trakcie kategoryzacji	4474	495	55115	21457	17,5	20,9
Domy wycieczkowe	.	.	86576	.	21,8	.
I	.	.	14600	.	37,1	.
II	.	.	50126	.	23,5	.
III	.	.	18250	.	6,8	.
w trakcie kategoryzacji	.	.	3600	.	13,9	.
Schroniska młodzieżowe I	.	.	12045	.	47,4	.
Kempingi	56534	.	18,1	.
**	.	.	42154	.	6,8	.
*	.	.	14380	.	51,1	.

TABL. 3. TURYSI KORZYSTAJĄCY Z TURYSTYCZNYCH OBIEKTÓW NOCLEGOWYCH ZBIOROWEGO ZAKWATEROWANIA WEDŁUG MIESIĘCY W LATACH 2004–2005

A. OGÓLEM

RODZAJE OBIEKTÓW	Ogółem	Miesiące					
		I	II	III	IV	V	VI
OGÓŁEM 2004	627552	29944	31138	36194	41881	64497	75421
..... 2005	662705	34146	34043	36933	44898	67370	74642
Hotele	344770	20432	19807	22781	26503	31070	35028
Motele	9639	856	743	752	781	784	824
Pensjonaty	9747	620	655	764	820	960	1050
Inne obiekty hotelowe	42583	2582	2273	2097	3699	4308	4752
Domy wycieczkowe	9165	849	603	775	499	1475	1159
Schroniska	5709	120	110	119	210	898	468
Schroniska młodzieżowe	20072	856	2082	1233	1557	2491	2418
Ośrodki wczasowe	51484	488	552	326	1100	6812	7795
Ośrodki kolonijne	4660	–	76	–	–	419	1177
Ośrodki szkoleniowo-wypoczynkowe	44386	814	999	1217	2805	7151	6940
Zespoły ogólnodostępnych domków turystycznych	14813	11	11	15	45	2119	3065
Kempingi	7405	–	–	–	–	856	1280
Pola biwakowe	11497	–	–	–	–	230	892
Ośrodki wypoczynku sobotnio- niedzielnego i świątecznego	1015	–	–	–	–	140	168
Zakłady uzdrowiskowe	66391	4968	4538	5245	5681	5431	5586
Pozostałe niesklasyfikowane	19369	1550	1594	1609	1198	2226	2040

(dok.)

RODZAJE OBIEKTÓW	Miesiące					
	VII	VIII	IX	X	XI	XII
OGÓŁEM 2004	78384	76320	64601	50700	42216	36256
..... 2005	82000	83654	65057	54535	48027	37400
Hotele	32795	34880	34951	32595	30281	23647
Motele	857	862	713	801	833	833
Pensjonaty	745	847	943	1046	650	647
Inne obiekty hotelowe	4479	4386	4245	3720	3190	2852
Domy wycieczkowe	884	756	1003	530	330	302
Schroniska	398	655	772	1080	452	427
Schroniska młodzieżowe	1533	2065	1975	1347	1475	1040
Ośrodki wczasowe	12902	12864	4808	2072	949	816
Ośrodki kolonijne	1410	1195	383	–	–	–
Ośrodki szkoleniowo-wypoczynkowe	5972	6048	5822	3453	1764	1401
Zespoły ogólnodostępnych domków turystycznych	4162	3749	1584	22	15	15
Kempingi	2434	2366	469	–	–	–
Pola biwakowe	5806	4253	316	–	–	–
Ośrodki wypoczynku sobotnio- niedzielnego i świątecznego	293	317	97	–	–	–
Zakłady uzdrowiskowe	5764	6649	5472	6324	6646	4087
Pozostałe niesklasyfikowane	1566	1762	1504	1545	1442	1333

TABL. 3. **TURYŚCI KORZYSTAJĄCY Z TURYSTYCZNYCH OBIEKTÓW NOCLEGOWYCH ZBIOROWEGO ZAKWATEROWANIA WEDŁUG MIESIĘCY W LATACH 2004–2005 (dok.)**
B. W TYM TURYŚCI ZAGRANICZNI

RODZAJE OBIEKTÓW	Ogółem	Miesiące					
		I	II	III	IV	V	VI
OGÓŁEM 2004	79165	2060	2320	3177	4404	8230	11544
..... 2005	86691	2611	2571	3479	4973	9958	11465
Hotele	73292	2430	2377	3216	4438	8646	9476
Motele	459	19	21	18	38	39	45
Pensjonaty	412	17	3	8	70	55	36
Inne obiekty hotelowe	3064	53	72	77	269	403	526
Domy wycieczkowe	182	30	31	55	4	2	4
Schroniska	95	–	–	–	–	–	3
Schroniska młodzieżowe	730	4	24	31	94	40	209
Ośrodki wczasowe	605	–	–	–	–	71	17
Ośrodki kolonijne	–	–	–	–	–	–	–
Ośrodki szkoleniowo-wypoczynkowe	327	–	–	–	11	38	39
Zespoły ogólnodostępnych domków turystycznych	458	–	–	–	–	32	51
Kempingi	5039	–	–	–	–	513	898
Pola biwakowe	1283	–	–	–	–	73	93
Ośrodki wypoczynku sobotnio- -niedzielnego i świątecznego	–	–	–	–	–	–	–
Zakłady uzdrowiskowe	297	10	5	9	23	19	43
Pozostałe niesklasyfikowane	448	48	38	65	26	27	25

(dok.)

RODZAJE OBIEKTÓW		Miesiące					
		VII	VIII	IX	X	XI	XII
OGÓŁEM 2004	13170	13221	9415	5541	3432	2651	
..... 2005	13626	15540	10322	5382	3835	2929	
Hotele	10200	12144	9145	4953	3571	2696	
Motele	51	55	49	52	29	43	
Pensjonaty	35	48	67	42	17	14	
Inne obiekty hotelowe	419	393	379	208	136	129	
Domy wycieczkowe	33	14	3	3	1	2	
Schroniska	86	1	3	–	2	–	
Schroniska młodzieżowe	55	99	106	18	47	3	
Ośrodki wczasowe	336	145	27	5	–	4	
Ośrodki kolonijne	–	–	–	–	–	–	
Ośrodki szkoleniowo-wypoczynkowe	41	62	118	10	6	2	
Zespoły ogólnodostępnych domków turystycznych	160	195	20	–	–	–	
Kempingi	1611	1733	284	–	–	–	
Pola biwakowe	502	549	66	–	–	–	
Ośrodki wypoczynku sobotnio- -niedzielnego i świątecznego	–	–	–	–	–	–	
Zakłady uzdrowiskowe	45	54	20	57	6	6	
Pozostałe niesklasyfikowane	52	48	35	34	20	30	

TABL. 4. UDZIELONE NOCLEGI W TURYSTYCZNYCH OBIEKTACH NOCLEGOWYCH ZBIOROWEGO ZAKWATEROWANIA WEDŁUG MIESIĘCY W LATACH 2004–2005

A. OGÓŁEM

RODZAJE OBIEKTÓW	Ogółem	Miesiące					
		I	II	III	IV	V	VI
OGÓŁEM 2004	2168519	94182	105087	121720	132225	183346	217620
..... 2005	2395374	111612	119638	133455	153600	203906	225553
Hotele	554386	32382	32135	37192	40306	51443	54481
Motele	16125	1393	1222	1312	1363	1356	1335
Pensjonaty	18886	977	856	1372	1314	1925	1762
Inne obiekty hotelowe	87087	4705	4847	4077	6196	7771	8576
Domy wycieczkowe	18914	1324	1500	1381	1026	2071	2484
Schroniska	7406	181	151	150	231	948	649
Schroniska młodzieżowe	41447	1813	3676	2443	3244	4407	5204
Ośrodki wczasowe	280205	2026	1946	1454	3178	19115	27211
Ośrodki kolonijne	39819	–	536	–	–	1643	3965
Ośrodki szkoleniowo-wypoczynkowe	147048	1589	2179	3134	6734	15192	16987
Zespoły ogólnodostępnych domków turystycznych	54348	205	180	62	79	4159	7045
Kempingi	10215	–	–	–	–	1435	2055
Pola biwakowe	43185	–	–	–	–	420	1947
Ośrodki wypoczynku sobotnio- niedzielnego i świątecznego	2633	–	–	–	–	246	344
Zakłady uzdrowiskowe	1018086	61588	66412	77363	86587	87295	87331
Pozostałe niesklasyfikowane	55584	3429	3998	3515	3342	4480	4177

(dok.)

RODZAJE OBIEKTÓW	Miesiące					
	VII	VIII	IX	X	XI	XII
OGÓŁEM 2004	355082	334107	201831	163225	143405	116689
..... 2005	387775	366489	210635	178846	166924	136941
Hotele	53596	55928	58011	52095	49620	37197
Motele	1366	1418	1288	1318	1380	1374
Pensjonaty	1878	2370	2119	2067	1028	1218
Inne obiekty hotelowe	10960	11785	8129	8012	6884	5145
Domy wycieczkowe	2912	2314	1841	1199	459	403
Schroniska	1398	672	786	1099	552	589
Schroniska młodzieżowe	3211	4727	4168	3160	3171	2223
Ośrodki wczasowe	101773	100552	14742	4472	2224	1512
Ośrodki kolonijne	19558	12625	1492	–	–	–
Ośrodki szkoleniowo-wypoczynkowe	40464	36037	13279	5357	3590	2506
Zespoły ogólnodostępnych domków turystycznych	20943	16982	4052	251	208	182
Kempingi	3343	2831	551	–	–	–
Pola biwakowe	21859	17263	1696	–	–	–
Ośrodki wypoczynku sobotnio- niedzielnego i świątecznego	1158	768	117	–	–	–
Zakłady uzdrowiskowe	96602	92255	94527	94163	93023	80940
Pozostałe niesklasyfikowane	6754	7962	3837	5653	4785	3652

TABL. 4. UDZIELONE NOCLEGI W TURYSTYCZNYCH OBIEKTACH NOCLEGOWYCH
ZBIOROWEGO ZAKWATEROWANIA WEDŁUG MIESIĘCY W LATACH 2004–2005 (dok.)
B. W TYM TURYSTOM ZAGRANICZNYM

RODZAJE OBIEKTÓW	Ogółem	Miesiące					
		I	II	III	IV	V	VI
OGÓŁEM 2004	140385	4195	4890	6355	8927	15160	19911
..... 2005	159052	5436	5320	7703	9888	17927	18727
Hotele	126833	4996	4895	6956	8639	14818	14267
Motele	506	21	29	26	44	42	47
Pensjonaty	1315	29	3	14	169	195	89
Inne obiekty hotelowe	7265	136	124	249	615	961	1359
Domy wycieczkowe	371	57	95	97	12	2	21
Schroniska	324	–	–	–	–	–	3
Schroniska młodzieżowe	1589	4	51	45	168	100	443
Ośrodki wczasowe	3311	–	–	–	–	516	48
Ośrodki kolonijne	–	–	–	–	–	–	–
Ośrodki szkoleniowo-wypoczynkowe	1543	–	–	–	18	126	454
Zespoły ogólnodostępnych domków turystycznych	1114	–	–	–	–	42	51
Kempingi	6350	–	–	–	–	786	1238
Pola biwakowe	3540	–	–	–	–	84	131
Ośrodki wypoczynku sobotnio- niedzielnego i świątecznego	–	–	–	–	–	–	–
Zakłady uzdrowiskowe	3980	74	66	71	181	207	518
Pozostałe niesklasyfikowane	1011	119	57	245	42	48	58

(dok.)

RODZAJE OBIEKTÓW	Miesiące					
	VII	VIII	IX	X	XI	XII
OGÓŁEM 2004	23051	21399	14724	9971	6479	5323
..... 2005	23929	26099	19789	10656	7525	6053
Hotele	15165	19425	16395	8774	6999	5504
Motele	55	55	49	58	33	47
Pensjonaty	174	160	239	188	21	34
Inne obiekty hotelowe	1157	631	933	480	305	315
Domy wycieczkowe	55	22	3	3	2	2
Schroniska	313	1	5	–	2	–
Schroniska młodzieżowe	70	261	320	19	76	32
Ośrodki wczasowe	1986	659	82	11	–	9
Ośrodki kolonijne	–	–	–	–	–	–
Ośrodki szkoleniowo-wypoczynkowe	221	156	547	12	7	2
Zespoły ogólnodostępnych domków turystycznych	571	416	34	–	–	–
Kempingi	2010	1966	350	–	–	–
Pola biwakowe	1496	1380	449	–	–	–
Ośrodki wypoczynku sobotnio- niedzielnego i świątecznego	–	–	–	–	–	–
Zakłady uzdrowiskowe	557	904	254	1033	59	56
Pozostałe niesklasyfikowane	99	63	129	78	21	52

TABL. 5. TURYŚCI ZAGRANICZNI KORZYSTAJĄCY Z TURYSTYCZNYCH OBIEKTÓW NOCLEGOWYCH ZBIOROWEJ ZAKWATEROWANIA WEDŁUG OBYWATELSTWA I RODZAJU OBIEKTU W 2005 R.

KRAJE	Ogółem	W tym						
		hotele	motele	pensjo- naty	inne obiekty hotelowe	domy wyciecz- kowe	ośrodki wczaso- we	kempingi i pola biwakowe
OGÓLEM	86691	73292	459	412	3064	182	605	6322
Unia Europejska	71443	59829	341	338	2269	153	580	6171
Austria	1103	996	–	6	34	3	–	60
Belgia	1579	1338	2	1	31	10	–	155
Cypr	33	33	–	–	–	–	–	–
Dania	1602	1373	15	18	59	2	2	35
Estonia	185	157	6	2	11	–	–	4
Finlandia	780	656	7	6	18	4	–	79
Francja	5764	4713	7	28	209	22	57	550
Grecja	151	141	–	–	4	–	–	–
Hiszpania	1265	1081	–	–	67	4	–	63
Holandia	3986	2943	40	15	99	9	132	670
Irlandia	450	418	–	–	10	1	–	15
Litwa	1664	1151	22	56	145	2	8	87
Luksemburg	43	37	–	–	1	–	–	5
Łotwa	275	147	8	3	75	3	–	1
Malta	4	4	–	–	–	–	–	–
Niemcy	37999	32076	175	88	984	69	323	3593
Portugalia	261	225	–	–	12	1	–	18
Republika Czeska	1787	1444	14	16	112	10	8	125
Słowacja	754	520	–	31	98	2	5	52
Słowenia	160	127	–	6	4	1	–	5
Szwecja	2659	2290	18	32	87	1	14	100
Węgry	622	590	–	4	13	–	–	9
Wielka Brytania	4005	3673	–	14	98	7	26	106
Włochy	4312	3696	27	12	98	2	5	439
Pozostałe kraje	15248	13463	118	74	795	29	25	151
w tym:								
Australia	352	274	1	4	18	8	–	36
Japonia	1215	1181	–	–	14	–	–	1
Kanada	410	365	–	1	22	–	13	–
Norwegia	995	956	7	–	19	–	2	6
Stany Zjednoczone Ameryki	2725	2566	–	13	81	1	3	10
Szwajcaria i Lichtenstein	632	585	–	4	19	–	–	21

TABL. 6. STOPIEŃ WYKORZYSTANIA MIEJSC NOCLEGOWYCH W TURYSTYCZNYCH OBIEKTACH NOCLEGOWYCH ZBIOROWEGO ZAKWATEROWNIA WEDŁUG MIESIĘCY W LATACH 2004–2005

A. 2004 R.

RODZAJE OBIEKTÓW	Ogółem	I	II	III	IV	V	VI	VII	VIII	IX	X	XI	XII
	w %												
OGÓŁEM	38,1	29,0	34,0	36,6	37,6	37,5	35,1	46,2	43,6	34,5	40,4	38,2	31,6
Hotele	31,4	23,3	26,2	28,0	30,1	35,2	38,5	36,0	36,1	37,6	31,8	28,4	24,4
Motele	34,4	13,6	18,9	22,7	26,8	25,8	44,0	52,4	51,4	40,2	41,1	38,6	32,9
Pensjonaty	19,1	15,7	10,6	12,6	15,6	19,7	20,9	29,7	29,5	19,3	21,5	19,5	12,2
Inne obiekty hotelowe	22,6	14,7	21,4	19,0	17,6	25,5	26,4	26,7	29,1	25,1	22,0	21,4	15,9
Domy wycieczkowe	29,0	12,8	14,0	20,1	27,6	35,1	37,2	37,3	57,8	32,6	23,0	25,5	17,7
Schroniska	26,5	29,9	32,8	25,2	41,8	50,1	33,9	30,8	17,1	14,4	20,9	4,5	8,5
Schroniska młodzieżowe	25,1	13,5	16,2	22,0	22,0	29,7	35,1	25,6	27,5	27,4	35,0	23,2	16,8
Ośrodki wczasowe	39,8	9,0	8,4	20,6	25,8	24,2	24,5	58,7	51,7	20,3	13,1	18,7	33,5
Ośrodki kolonijne	41,7	91,1	–	–	–	21,1	21,5	61,6	55,2	18,2	6,8	–	–
Ośrodki szkoleniowo- wypoczynkowe	27,5	9,5	11,1	11,9	20,2	31,8	33,0	51,2	45,2	25,5	19,8	10,2	7,6
Zespoły ogólnodostępnych domków turystycznych	32,7	1,1	1,5	1,6	2,2	20,2	31,7	47,6	41,5	16,5	5,9	2,6	1,3
Kempingi	17,6	–	–	–	–	27,6	17,6	21,4	20,0	6,3	–	–	–
Pola biwakowe	8,9	–	–	–	–	0,8	3,3	15,6	10,5	2,9	–	–	–
Ośrodki do wypoczynku sobotnio-niedzielnego i świątecznego	18,7	–	–	–	–	9,4	16,1	26,5	29,7	10,6	–	–	–
Zakłady uzdrowiskowe	76,4	59,2	71,5	77,1	75,6	77,8	79,4	79,9	82,7	81,8	82,6	79,9	65,2
Pozostałe niesklasyfikowane	23,5	18,1	18,3	19,4	20,3	24,0	29,4	32,8	37,0	25,7	19,3	18,5	19,5

B. 2005 R.

RODZAJE OBIEKTÓW	Ogółem	I	II	III	IV	V	VI	VII	VIII	IX	X	XI	XII
	w %												
OGÓŁEM	39,9	30,9	35,8	33,8	39,6	37,0	36,5	48,7	45,6	37,6	42,1	43,2	35,3
Hotele	30,8	22,4	24,8	25,5	27,9	33,8	35,7	33,2	35,8	38,0	33,6	33,1	24,3
Motele	39,2	39,9	39,2	37,7	39,9	39,0	41,1	38,1	40,0	39,0	37,4	40,6	38,7
Pensjonaty	20,8	12,4	12,0	17,7	17,2	24,8	23,0	23,9	30,1	27,6	26,0	16,4	16,5
Inne obiekty hotelowe	22,6	16,3	16,5	12,7	17,7	22,6	27,9	33,6	34,8	25,1	23,8	22,7	16,0
Domy wycieczkowe	21,8	14,3	18,0	14,8	17,4	26,9	33,4	37,0	29,4	24,4	15,3	12,1	10,7
Schroniska	18,4	5,3	4,9	4,4	7,0	27,8	19,7	41,0	19,7	23,8	32,2	16,7	17,3
Schroniska młodzieżowe	25,8	14,6	32,8	19,5	24,5	32,4	39,7	16,6	24,9	31,7	27,0	28,5	21,8
Ośrodki wczasowe	39,8	18,4	20,5	13,2	27,2	25,9	27,9	59,3	52,3	20,5	18,8	14,2	10,7
Ośrodki kolonijne	43,9	–	99,3	–	–	29,4	22,2	72,5	47,6	11,4	–	–	–
Ośrodki szkoleniowo- wypoczynkowe	23,0	6,5	9,8	8,1	17,1	25,2	21,6	43,3	39,2	20,7	11,5	9,1	6,4
Zespoły ogólnodostępnych domków turystycznych	31,8	13,5	13,1	4,1	5,4	16,3	25,9	50,9	41,7	15,7	16,5	14,1	12,0
Kempingi	18,1	–	–	–	–	12,9	18,4	29,0	24,5	4,9	–	–	–
Pola biwakowe	16,0	–	–	–	–	1,5	4,2	24,8	21,2	6,4	–	–	–
Ośrodki do wypoczynku sobotnio-niedzielnego i świątecznego	20,2	–	–	–	–	10,0	13,2	42,9	28,5	4,5	–	–	–
Zakłady uzdrowiskowe	82,0	66,0	74,2	72,3	82,8	83,8	85,4	90,7	86,6	87,4	84,7	88,0	78,3
Pozostałe niesklasyfikowane	25,2	15,8	20,5	16,1	19,0	24,8	24,8	36,6	42,8	23,2	29,4	30,1	22,3

TABL. 7. POKOJE W OBIEKTACH HOTELOWYCH WEDŁUG MIESIĄCY W LATACH 2004–2005

Miesiące	Nominalna liczba pokoi					
	ogółem		hotele	motele	pensjonaty	inne obiekty hotelowe
	2004	2005				
I	83325	121243	102045	1794	3131	14273
II	80272	90805	72738	1568	2828	13671
III	86956	101651	81836	1775	3079	14961
IV	88028	111812	91073	1736	3030	15973
V	94982	105330	85209	1784	3131	15206
VI	94093	102964	84731	1671	3030	13532
VII	96392	106475	87465	1887	3100	14023
VIII	95221	106447	86908	1860	3100	14579
IX	96813	103651	84831	1688	3048	14084
X	100554	105994	86438	1806	3131	14619
XI	97911	101510	83795	1763	2520	13432
XII	98587	105801	86008	1816	2935	15042

(cd.)

Miesiące	Wynajęte pokoje					
	ogółem		hotele	motele	pensjonaty	inne obiekty hotelowe
	2004	2005				
I	22066	26107	22520	630	466	2491
II	23311	25708	22513	541	344	2310
III	27394	29579	26269	572	619	2119
IV	28911	32078	27644	628	686	3120
V	37131	39289	34252	584	775	3678
VI	38871	41778	36392	610	786	3990
VII	36822	38591	32574	666	749	4602
VIII	35733	41060	34861	639	1017	4543
IX	39561	45570	39997	593	950	4030
X	35928	41851	36390	623	1005	3833
XI	31936	39602	35019	654	592	3337
XII	26554	29410	25593	680	637	2500

TABL. 7. POKOJE W OBIEKTACH HOTELOWYCH WEDŁUG MIESIĄCY W LATACH 2004–2005

Miesiące	W tym pokoje wynajęte turystom zagranicznym					
	ogółem		hotele	motele	pensjonaty	inne obiekty hotelowe
	2004	2005				
I	2998	3886	3766	10	25	85
II	3655	3974	3854	13	1	106
III	4433	4922	4786	10	5	121
IV	5321	6794	6321	22	111	340
V	9003	10406	9790	21	128	467
VI	11145	10366	9728	27	54	557
VII	10721	10180	9601	31	91	457
VIII	10276	12521	12081	32	100	308
IX	9027	12770	12042	26	110	592
X	6550	6916	6457	27	111	321
XI	4523	5771	5582	18	13	158
XII	3583	4307	4057	25	18	207

(dok.)

Miesiące	Stopień wykorzystania pokoi w %					
	ogółem		hotele	motele	pensjonaty	inne obiekty hotelowe
	2004	2005				
I	26,5	21,5	22,1	35,1	14,9	17,5
II	29,0	28,3	31,0	34,5	12,2	16,9
III	31,5	29,1	32,1	32,2	20,1	14,2
IV	32,8	28,7	30,4	36,2	22,6	19,5
V	39,1	37,3	40,2	32,7	24,8	24,2
VI	41,3	40,6	43,0	36,5	25,9	29,5
VII	38,2	36,2	37,2	35,3	24,2	32,8
VIII	37,5	38,6	40,1	34,4	32,8	31,2
IX	40,9	44,0	47,1	35,1	31,2	28,6
X	35,7	39,5	42,1	34,5	32,1	26,2
XI	32,6	39,0	41,8	37,1	23,5	24,8
XII	26,9	27,8	29,8	37,4	21,7	16,6

TABL. 8. **PLACÓWKI GASTRONOMICZNE W TURYSTYCZNYCH OBIEKTACH NOCLEGOWYCH ZBIOROWEGO ZAKWATEROWANIA W LATACH 2004–2005**

WYSZCZEGÓLNIENIE	Restauracje		Kawiarnie i bary		Stołówki		Punkty gastronomiczne	
	2004	2005	2004	2005	2004	2005	2004	2005
OGÓŁEM	101	105	129	125	84	74	30	40
Hotele	60	64	43	46	1	1	–	1
Motele	5	5	–	1	–	–	–	–
Pensjonaty	4	4	1	1	1	2	–	–
Inne objekty hotelowe	12	14	12	12	3	2	2	3
Domy wycieczkowe	–	–	6	3	2	2	1	2
Schroniska	1	1	1	–	–	–	–	–
Schroniska młodzieżowe	–	–	–	–	4	4	–	–
Ośrodki wczasowe	6	5	27	25	29	26	12	13
Ośrodki kolonijne	–	–	–	–	7	6	–	–
Ośrodki szkoleniowo-wypoczynkowe	2	2	11	9	12	10	4	8
Zespoły ogólnodostępnych domków turystycznych	2	4	8	6	3	2	8	7
Kempingi	–	1	1	2	1	1	–	1
Pola biwakowe	1	1	3	4	1	2	1	4
Ośrodki wypoczynku sobotnio-niedzielnego i świątecznego	–	–	–	–	–	–	1	1
Zakłady uzdrowiskowe	1	1	10	10	15	14	–	–
Pozostałe niesklasyfikowane	7	3	6	6	5	2	1	–

TABL. 9. TURYSTYCZNE OBIEKTY NOCLEGOWE ZBIOROWEGO ZAKWATEROWANIA WEDŁUG POWIATÓW W LATACH 2004–2005

POWIATY	Ogółem	W tym						
		hotele, motele, pensjonaty i inne obiekty hotelowe	ośrodki wczasowe	ośrodki kolonijne	ośrodki szkoleniowo-wypoczynkowe	zespoły ogólnodostępnych domków turystycznych i kempingi	zakłady uzdrowiskowe	
WOJEWÓDZTWO	2004	352	108	91	7	27	31	14
	2005	338	117	85	7	28	24	14
Podregiony:								
Bydgoski	2004	165	45	53	5	16	10	5
	2005	156	47	51	5	16	8	5
powiaty:								
bydgoski	2004	28	8	7	1	7	–	–
	2005	31	8	9	1	8	–	–
inowrocławski	2004	17	6	–	–	1	–	5
	2005	13	6	–	–	1	–	5
mogileński	2004	20	3	10	1	1	3	–
	2005	20	3	10	1	1	3	–
nakielski	2004	6	4	1	–	–	–	–
	2005	4	4	–	–	–	–	–
sępoleński	2004	12	2	9	–	–	–	–
	2005	12	2	9	–	–	–	–
świecki	2004	20	3	10	1	2	1	–
	2005	17	3	8	1	1	1	–
tucholski	2004	22	–	9	1	2	4	–
	2005	20	–	9	1	2	3	–
żniński	2004	22	5	7	1	3	1	–
	2005	20	5	6	1	3	–	–
miasto na prawach powiatu:								
Bydgoszcz	2004	18	14	–	–	–	1	–
	2005	19	16	–	–	–	1	–

TABL. 9. TURYSTYCZNE OBIEKTY NOCLEGOWE ZBIOROWEGO ZAKWATEROWANIA WEDŁUG POWIATÓW W LATACH 2004–2005 (dok.)

POWIATY		Ogółem	W tym					zakłady uzdrowiskowe
			hotele, motele, pensjonaty i inne obiekty hotelowe	ośrodki wczasowe	ośrodki kolonijne	ośrodki szkoleniowo-wypoczynkowe	zespoły ogólnodostępnych domków turystycznych i kempingi	
Toruńsko-włocławski	2004	187	63	38	2	11	21	9
	2005	182	70	34	2	12	16	9
powiaty:								
aleksandrowski	2004	24	8	2	1	1	–	8
	2005	24	10	4	1	1	–	8
brodnicki	2004	20	3	6	1	4	2	–
	2005	20	3	5	1	5	1	–
chelmiński	2004	7	4	1	–	–	–	–
	2005	8	4	1	–	–	–	–
golubsko-dobrzyński	2004	7	1	1	–	–	2	–
	2005	7	1	1	–	–	2	–
grudziądzki	2004	5	–	1	–	1	1	–
	2005	5	1	1	–	1	1	–
lipnowski	2004	9	3	1	–	1	–	–
	2005	9	3	1	–	1	–	–
radziejowski	2004	9	–	7	–	–	2	–
	2005	9	–	7	–	–	2	–
rypiński	2004	10	2	6	–	1	1	–
	2005	8	2	4	–	1	1	–
toruński	2004	15	4	5	–	2	2	–
	2005	14	5	4	–	2	1	–
wąbrzeski	2004	13	–	5	–	–	3	–
	2005	11	1	4	–	–	2	–
włocławski	2004	14	3	2	–	1	4	1
	2005	14	3	2	–	1	4	1
miasta na prawach powiatu:								
Grudziądz	2004	15	7	1	–	–	2	–
	2005	14	7	–	–	–	1	–
Toruń	2004	29	20	–	–	–	2	–
	2005	30	23	–	–	–	1	–
Włocławek	2004	10	8	–	–	–	–	–
	2005	9	7	–	–	–	–	–

TABL. 10. TURYSTYCZNE OBIEKTY NOCLEGOWE ZBIOROWEGO ZAKWATEROWANIA WEDŁUG POWIATÓW W 2005 R.

WYSZCZEGÓLNIENIE	Obiekty ^a		Miejsca noclegowe ^a		Korzystający z noclegów		
	ogółem	w tym całoroczne	ogółem	w tym całoroczne	ogółem	z ogółem	
						w obiektach całorocznych	turyści zagraniczni
WOJEWÓDZTWO	338	184	26325	13967	662705	582944	86691
Podregiony:							
Bydgoski	156	74	14088	6788	281898	237218	22404
powiaty:							
bydgoski	31	15	2515	1135	48837	39218	2479
inowrocławski	13	12	2091	2038	45533	45262	1614
mogileński	20	4	1430	198	10602	2033	62
nakielski	4	4	152	152	5130	5130	320
sępoleński	12	1	569	36	6205	2738	481
świecki	17	6	1232	419	17512	13084	1468
tucholski	20	3	2372	221	19811	8552	288
żniński	20	12	1799	911	35458	29798	1828
miasto na prawach powiatu:							
Bydgoszcz	19	17	1928	1678	92810	91403	13864
Toruńsko-włocławski	182	110	12237	7179	380807	345726	64287
powiaty:							
aleksandrowski	24	20	2315	2070	64338	60774	1675
brodnicki	20	7	2676	485	27852	18411	1580
chełmiński	8	6	261	203	7817	7731	1024
golubsko-dobrzyński	7	5	194	146	3218	3044	50
grudziądzki	5	2	380	100	2722	872	56
lipnowski	9	3	531	122	9418	8242	1174
radziejowski	9	–	167	–	628	–	–
rypiński	8	2	427	39	3992	1574	–
toruński	14	8	513	371	15994	15651	834
wąbrzeski	11	3	206	48	4104	1483	237
włocławski	14	5	945	421	11855	9131	216
miasta na prawach powiatu:							
Grudziądz	14	12	915	641	27223	24883	2466
Toruń	30	28	2094	1920	159773	152057	49806
Włocławek	9	9	613	613	41873	41873	5169

TABL. 10. TURYSTYCZNE OBIEKTY NOCLEGOWE ZBIOROWEGO ZAKWATEROWANIA WEDŁUG POWIATÓW W 2005 R. (dok.)

POWIATY	Udzielone noclegi		Wynajęte pokoje ^a			Stopień wykorzystania w %	
	ogółem	w tym turystom zagranicznym	ogółem	z ogółem		miejsc noclegowych	pokoje ^a
				w obiektach całorocznych	turystom zagranicznym		
WOJEWÓDZTWO	2395374	159052	430623	430428	92813	39,9	34,1
Podregiony:							
Bydgoski	1141626	49197	156542	156347	28137	38,7	30,2
powiaty:							
bydgoski	118958	5296	17788	17788	2004	24,6	31,6
inowrocławski	515344	6385	14795	14795	2183	70,8	30,5
mogileński	68759	650	1318	1318	–	36,2	8,0
nakielski	5882	412	3763	3763	230	11,3	15,9
sępoleński	26569	847	2091	1896	393	40,2	28,0
świecki	57257	3228	5853	5853	1394	24,4	26,7
tucholski	97441	1155	–	–	–	35,6	–
żniński	86507	3113	6327	6327	1024	23,6	21,3
miasto na prawach powiatu:							
Bydgoszcz	164909	28111	104607	104607	20909	29,7	33,3
Toruńsko-włocławski ...	1253748	109855	274081	274081	64676	41,0	36,7
powiaty:							
aleksandrowski	524631	7066	33120	33120	3179	64,4	28,1
brodnicki	101048	3923	6975	6975	661	30,1	34,0
chełmiński	15103	2513	5528	5528	998	23,0	22,0
golubsko-dobrzyński	8396	69	301	301	19	14,3	4,7
grudziądzki	16974	70	556	556	55	23,3	13,1
lipnowski	14587	1394	5804	5804	831	22,2	29,9
radziejowski	5905	–	–	–	–	53,3	–
rypiński	20013	–	1756	1756	–	36,9	30,1
toruński	26891	1275	10105	10105	635	18,2	21,2
wąbrzeski	10561	431	888	888	249	35,3	35,9
włocławski	110464	269	3032	3032	167	58,0	19,6
miasta na prawach powiatu:							
Grudziądz	55805	5557	19598	19598	3281	20,6	32,3
Toruń	251632	76609	133317	133317	46361	34,9	41,9
Włocławek	91738	10679	53101	53101	8240	41,3	52,1

^a Dotyczy hoteli, moteli, pensjonatów i innych obiektów hotelowych.

TABL. 11. WYBRANE DANE O TURYSTYCZNYCH OBIEKTACH NOCLEGOWYCH ZBIOROWEGO ZAKWATEROWANIA WEDŁUG GMIN W 2005 R.

WYSZCZEGÓLNIENIE	Obiekty ^a		Miejsca noclegowe ^a		Korzystający z noclegów		
	ogółem	w tym całoroczne	ogółem	w tym całoroczne	ogółem	z ogółem	
						w obiektach całorocznych	turyści zagraniczni
WOJEWÓDZTWO	338	184	26325	13967	662705	582944	86691
PODREGION BYDGOSKI							
POWIAT BYDGOSKI	31	15	2515	1135	48837	39218	2479
Gminy miejsko-wiejskie:							
Koronowo	19	5	1721	561	24565	17383	324
Solec Kujawski	2	2	96	96	1931	1931	90
Gminy wiejskie:							
Białe Błota	3	3	127	127	10894	10894	909
Dąbrowa Chełmińska	1	1	18	18	1379	1379	137
Dobrcz	2	–	220	–	2437	–	16
Nowa Wieś Wielka	3	3	273	273	3739	3739	408
Osiesko	1	1	60	60	3892	3892	595
POWIAT INOWROCŁAWSKI	13	12	2091	2038	45533	45262	1614
Gmina miejska:							
Inowrocław	8	8	1861	1861	37128	37128	1369
Gminy miejsko-wiejskie:							
Janikowo	1	1	63	63	1688	1688	57
Kruszwica	3	2	154	101	6025	5754	170
Pakość	1	1	13	13	692	692	18
POWIAT MOGILEŃSKI	20	4	1430	198	10602	2033	62
Gminy miejsko-wiejskie:							
Mogilno	4	2	260	70	1386	674	–
Strzelno	1	–	32	–	15	–	–
Gmina wiejska:							
Jeziora Wielkie	15	2	1138	128	9201	1359	62
POWIAT NAKIELSKI	4	4	152	152	5130	5130	320
Gminy miejsko-wiejskie:							
Nakło nad Notecią	2	2	98	98	1713	1713	57
Szubin	2	2	54	54	3417	3417	263
POWIAT SĘPOLEŃSKI	12	1	569	36	6205	2738	481
Gminy miejsko-wiejskie:							
Kamień Krajeński	1	–	70	–	437	–	4
Sępólno Krajeńskie	3	1	133	36	3167	2738	477
Więcbork	8	–	366	–	2601	–	–
POWIAT ŚWIECKI	17	6	1232	419	17512	13084	1468
Gminy miejsko-wiejskie:							
Nowe	5	2	319	187	2998	2255	166
Świecie	1	1	60	60	4376	4376	1080
Gminy wiejskie:							
Dragacz	1	1	21	21	1251	1251	122
Osie	9	1	815	134	8279	4594	100
Warlubie	1	1	17	17	608	608	–

a Stan w dniu 31 VII.

Uwaga: W gminach, których nie wyszczególniono, nie występują obiekty turystyczne.

TABL. 11. WYBRANE DANE O TURYSTYCZNYCH OBIEKTACH NOCLEGOWYCH ZBIOROWEGO ZAKWATEROWANIA WEDŁUG GMIN W 2005 R. (cd.)

WYSZCZEGÓLNIENIE	Obiekty ^a		Miejsca noclegowe ^a		Korzystający z noclegów		
	ogółem	w tym całoroczne	ogółem	w tym całoroczne	ogółem	z ogółem	
						w obiektach całorocznych	turyści zagraniczni
POWIAT TUCHOLSKI	20	3	2372	221	19811	8552	288
Gmina miejsko-wiejska:							
Tuchola	5	2	600	77	5182	3228	25
Gminy wiejskie:							
Cekcyn	1	–	50	–	84	–	–
Gostycyn	2	–	237	–	2089	–	192
Lubiewo	7	1	838	144	7932	5324	15
Śliwice	5	–	647	–	4524	–	56
POWIAT ŻNIŃSKI	20	12	1799	911	35458	29798	1828
Gminy miejsko-wiejskie:							
Barcin	2	1	94	10	1019	448	110
Łabiszyn	2	1	192	57	2185	1745	27
Żnin	7	5	578	431	14946	13351	1492
Gminy wiejskie:							
Gąsawa	7	4	881	389	16647	13648	63
Rogowo	2	1	54	24	661	606	136
M. BYDGOSZCZ	19	17	1928	1678	92810	91403	13864
PODREGION TORUŃSKO- -WŁOCŁAWSKI							
POWIAT							
ALEKSANDROWSKI	24	20	2315	2070	64338	60774	1675
Gmina miejska:							
Ciechocinek	22	18	2235	1990	58941	55377	1500
Gminy wiejskie:							
Aleksandrów Kujawski	1	1	46	46	3071	3071	151
Waganiec	1	1	34	34	2326	2326	24
POWIAT BRODNICKI	20	7	2676	485	27852	18411	1580
Gmina miejska:							
Brodnica	3	2	261	61	7921	7816	885
Gmina miejsko-wiejska:							
Górzno	4	2	214	94	4775	4267	14
Gminy wiejskie:							
Bobrowo	1	–	60	–	320	–	–
Brodnica	1	–	240	–	264	43	–
Zbiczno	11	3	1901	330	14572	6285	681
POWIAT CHEŁMIŃSKI	8	6	261	203	7817	7731	1024
Gmina miejska:							
Chełmno	7	6	253	203	7785	7731	1024
Gmina wiejska:							
Chełmno	1	–	8	–	32	–	–
POWIAT GOLUBSKO- -DOBRZYŃSKI	7	5	194	146	3218	3044	50
Gmina miejska:							
Golub-Dobrzyń	3	3	84	84	1989	1989	40
Gmina miejsko-wiejska:							
Kowalewo Pomorskie	1	1	13	13	283	283	10
Gminy wiejskie:							
Ciechocin	1	–	18	–	72	–	–
Golub-Dobrzyń	2	1	79	49	874	772	–

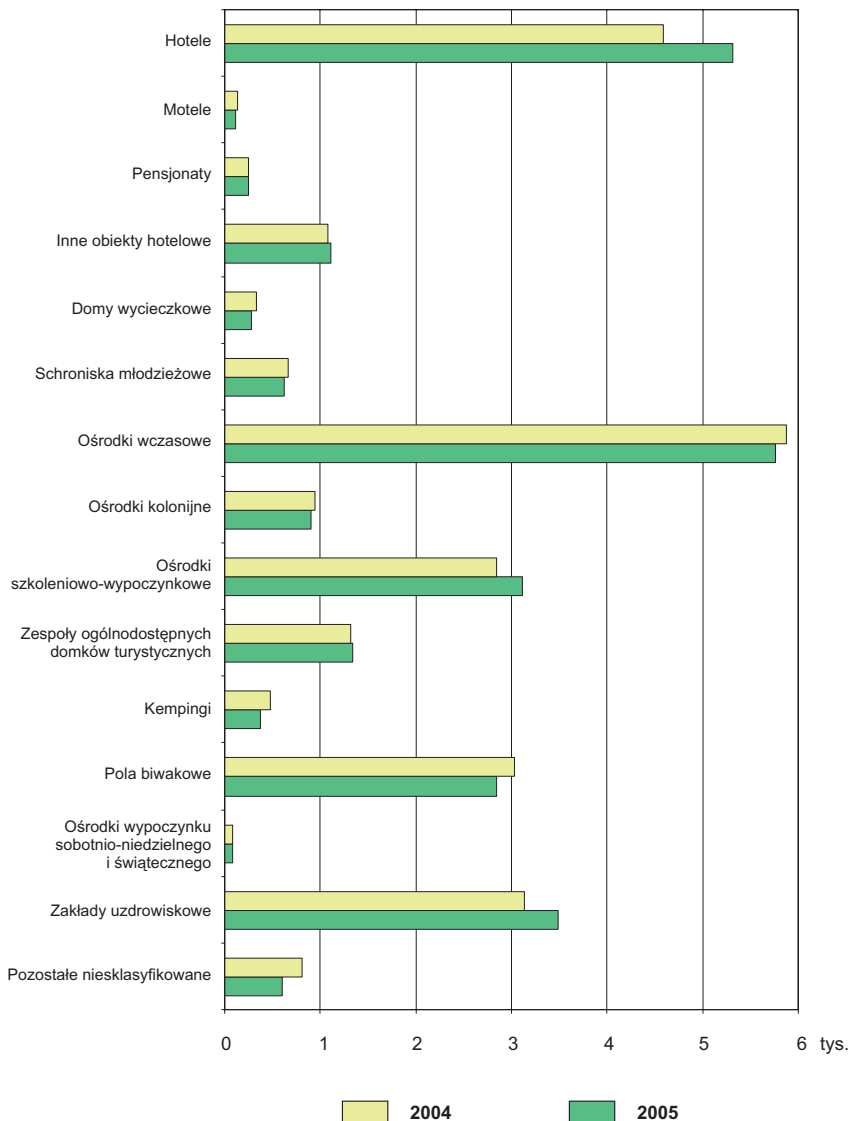
a Stan w dniu 31 VII.

TABL. 11. WYBRANE DANE O TURYSTYCZNYCH OBIEKTACH NOCLEGOWYCH ZBIOROWEGO ZAKWATEROWANIA WEDŁUG GMIN W 2005 R. (dok.)

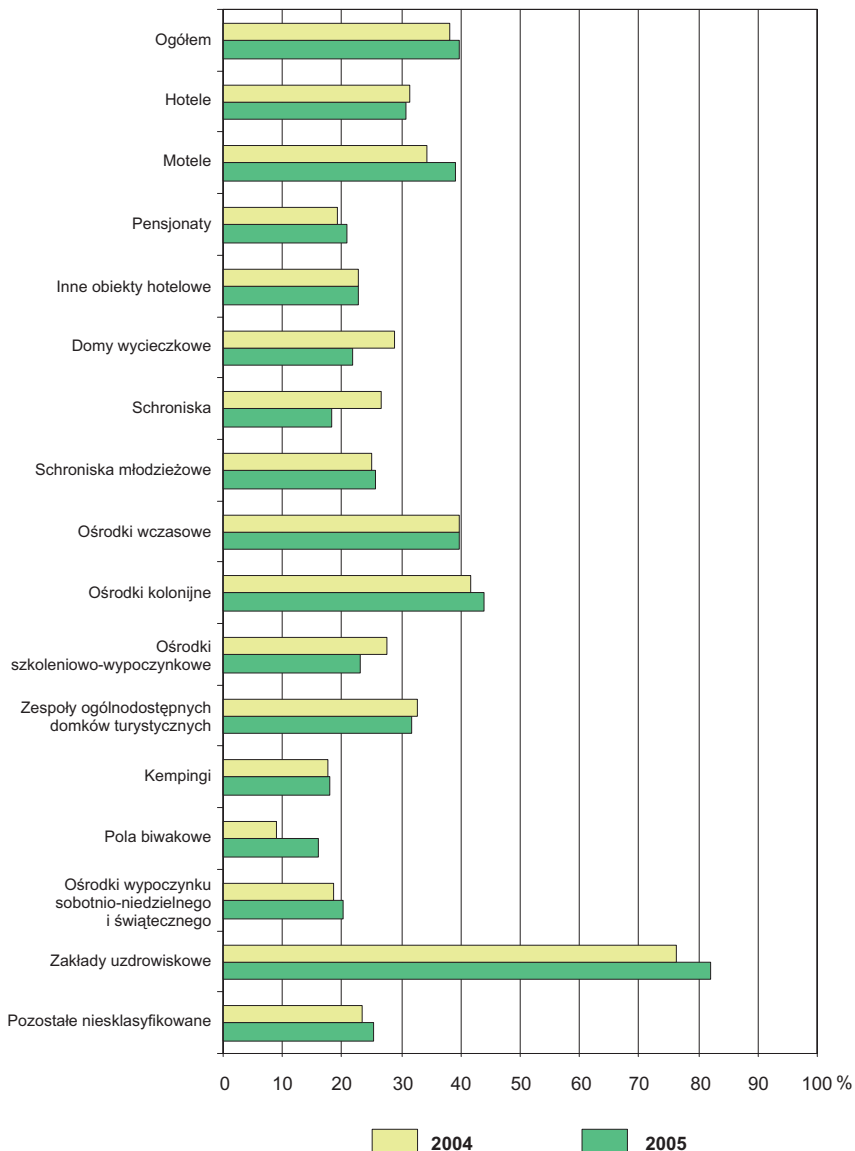
WYSZCZEGÓLNIENIE	Obiekty ^a		Miejsca noclegowe ^a		Korzystający z noclegów		
	ogółem	w tym całoroczne	ogółem	w tym całoroczne	ogółem	z ogółem	
						w obiektach całorocznych	turyści zagraniczni
POWIAT GRUDZIĄDZKI	5	2	380	100	2722	872	56
Gminy miejsko-wiejskie:							
Łasin	1	–	58	–	596	–	–
Radzyń Chelmiński	1	1	20	20	594	594	56
Gminy wiejskie:							
Grudziądz	2	1	240	80	919	278	–
Świecie nad Osą	1	–	62	–	613	–	–
POWIAT LIPNOWSKI	9	3	531	122	9418	8242	1174
Gminy miejsko-wiejskie:							
Dobrzyń nad Wisłą	1	–	40	–	14	–	–
Skępe	7	3	441	122	9333	8242	1174
Gmina wiejska:							
Wielgie	1	–	50	–	71	–	–
POWIAT RADZIEJOWSKI	9	–	167	–	628	–	–
Gmina miejsko-wiejska:							
Piotrków Kujawski	6	–	89	–	317	–	–
Gmina wiejska:							
Topólka	3	–	78	–	311	–	–
POWIAT RYPIŃSKI	8	2	427	39	3992	1574	–
Gmina miejska:							
Rypin	2	2	39	39	1574	1574	–
Gminy wiejskie:							
Rogowo	3	–	156	–	1334	–	–
Skrwilno	3	–	232	–	1084	–	–
POWIAT TORUŃSKI	14	8	513	371	15994	15651	834
Gmina miejska:							
Chelmża	3	3	114	114	2544	2544	39
Gminy wiejskie:							
Czernikowo	1	1	20	20	158	158	2
Łysomice	6	1	134	92	6882	6734	368
Obrowo	1	–	100	–	195	–	–
Wielka Nieszawka	2	2	35	35	2545	2545	84
Zławieś Wielka	1	1	110	110	3670	3670	341
POWIAT WĄBRZESKI	11	3	206	48	4104	1483	237
Gmina miejska:							
Wąbrzeźno	3	2	50	40	1450	1450	237
Gmina wiejska:							
Wąbrzeźno	8	1	156	8	2654	33	–
POWIAT WŁOCŁAWSKI ...	14	5	945	421	11855	9131	216
Gminy miejsko-wiejskie:							
Brześć Kujawski	2	2	310	310	4764	4764	5
Chodecz	3	–	246	–	1770	–	–
Izbica Kujawska	4	1	141	8	529	103	–
Gminy wiejskie:							
Baruchowo	2	–	75	–	435	–	–
Kowal	1	1	33	33	2401	2401	124
Włocławek	2	1	140	70	1956	1863	87
M. GRUDZIĄDZ	14	12	915	641	27223	24883	2466
M. TORUŃ	30	28	2094	1920	159773	152057	49806
M. WŁOCŁAWEK	9	9	613	613	41873	41873	5169



MIEJSCA NOCLEGOWE W TURYSTYCZNYCH OBIEKTACH NOCLEGOWYCH ZBIOROWEGO ZAKWATEROWANIA

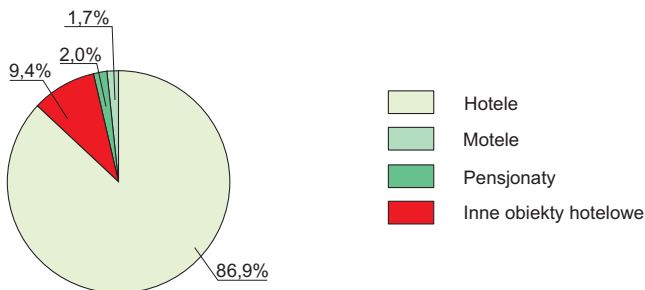


STOPIEŃ WYKORZYSTANIA MIEJSC NOCLEGOWYCH WEDŁUG RODZAJU OBIEKTU



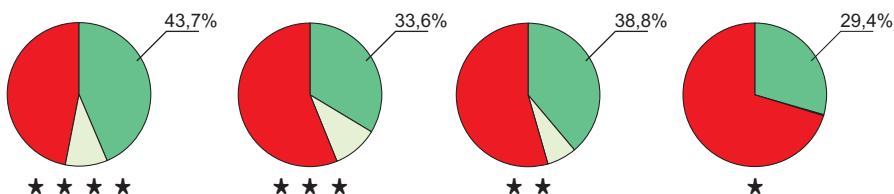


WYNAJĘTE POKOJE W OBIEKTACH HOTELOWYCH

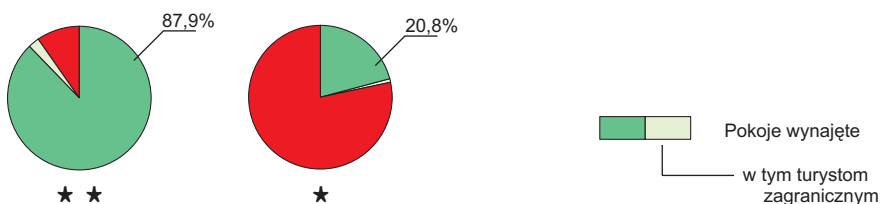


STOPIEŃ WYKORZYSTANIA POKOI W HOTELOWYCH, MOTELACH I PENSJONATACH WEDŁUG ICH KATEGORII W 2005 R.

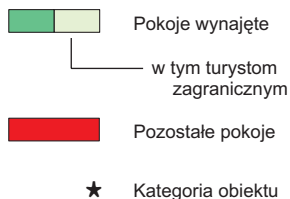
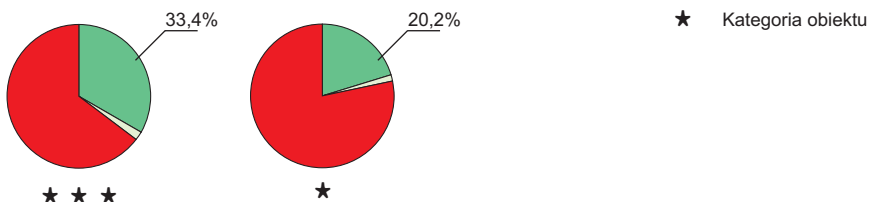
Hotele



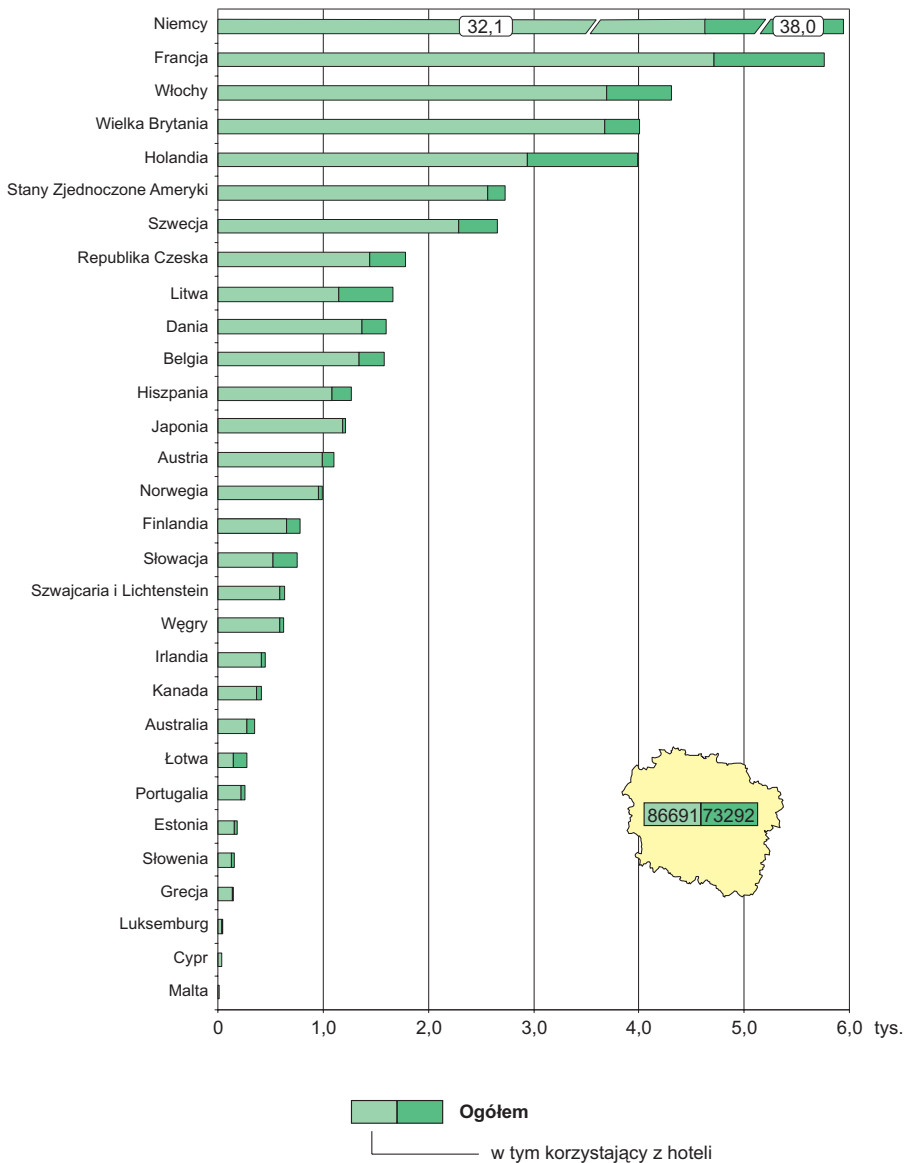
Motele



Pensjonaty

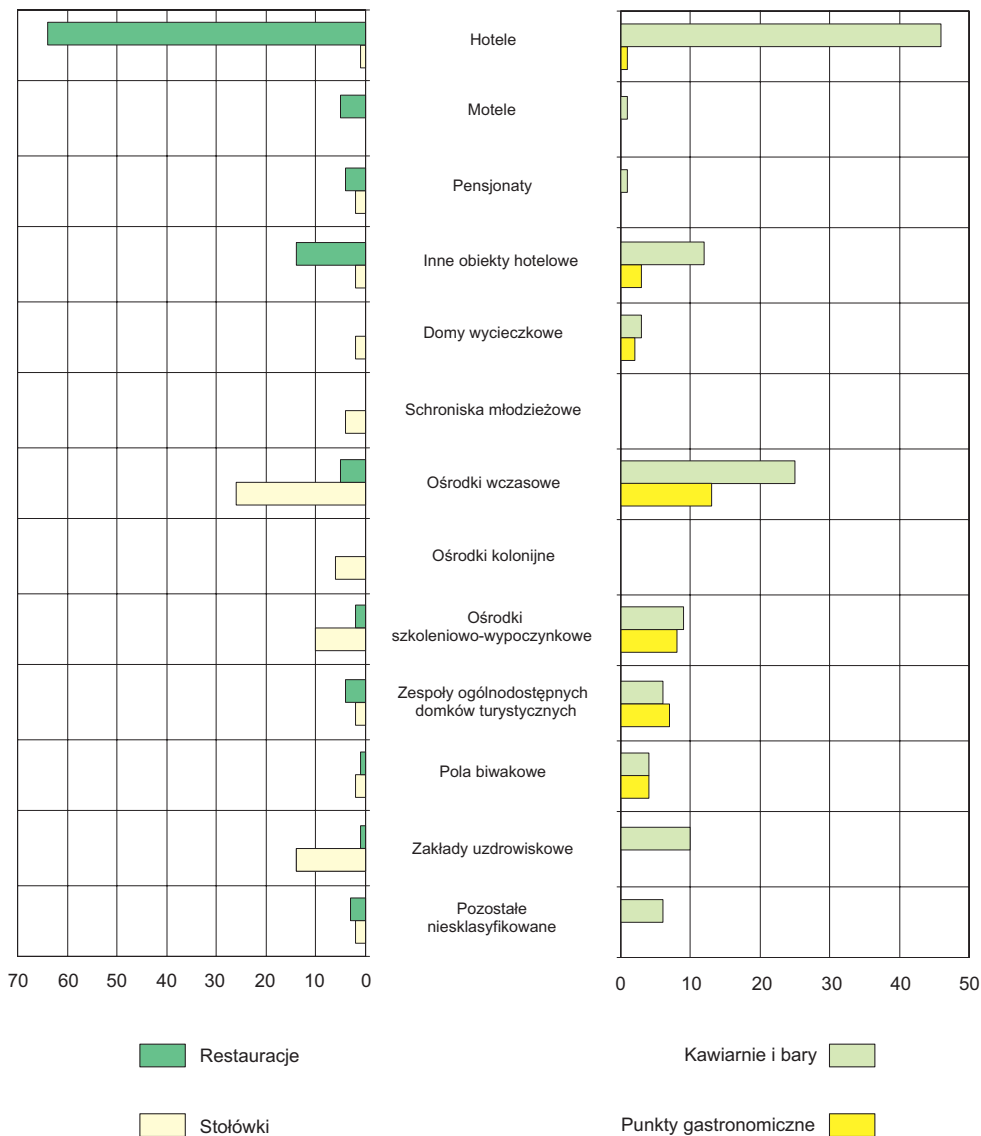


TURYŚCI ZAGRANICZNI KORZYSTAJĄCY Z TURYSTYCZNYCH OBIEKTÓW NOCLEGOWYCH ZBIOROWEGO ZAKWATEROWANIA W 2005 R.

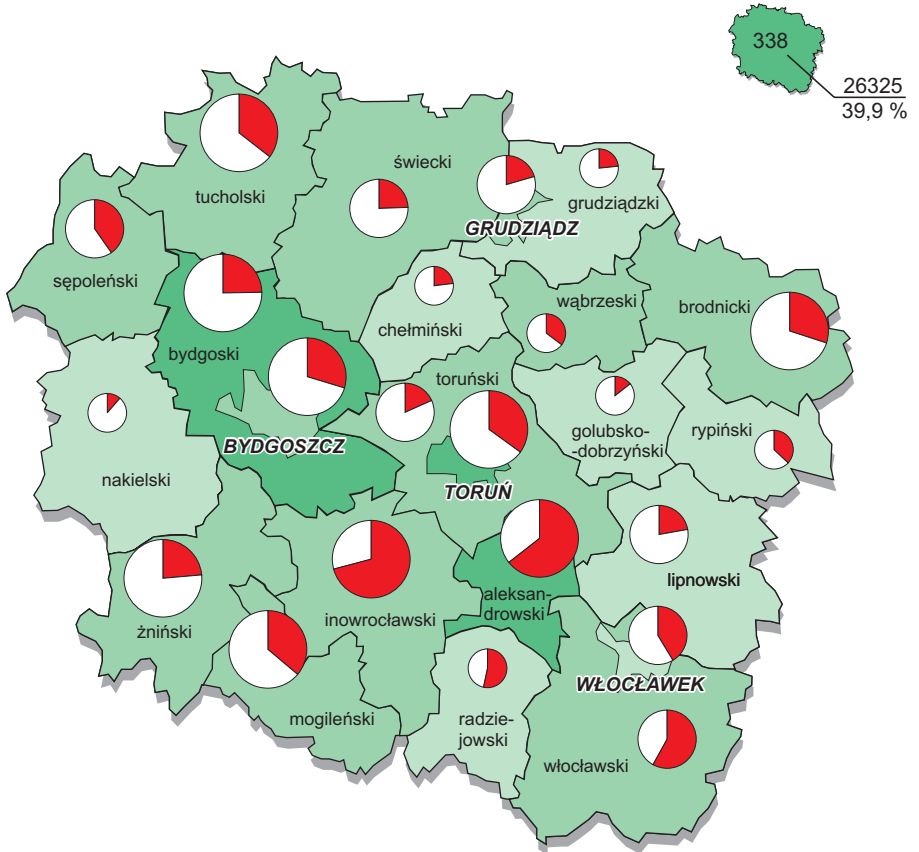




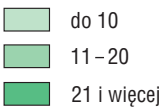
PLACÓWKI GASTRONOMICZNE W WYBRANYCH TURYSTYCZNYCH OBIEKTACH NOCLEGOWYCH ZBIOROWEGO ZAKWATEROWANIA W 2005 R.



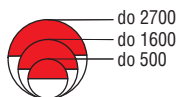
TURYSTYCZNE OBIEKTY NOCLEGOWE ZBIOROWEGO ZAKWATEROWANIA WEDŁUG POWIATÓW W 2005 R.



Obiekty noclegowe



Miejsca noclegowe



Stopień wykorzystania miejsc noclegowych





PODZIAŁ TERYTORIALNY WOJEWÓDZTWA W 2005 R.
Stan w dniu 31 XII



Granica powiatu —————

Granica gminy —————

Powiat Tucholski

Miasto na prawach powiatu **TORUŃ**

Podregiony:

