




URZĄD STATYSTYCZNY
W BYDGOSZCZY

TURYSTYKA

W WOJEWÓDZTWIE KUJAWSKO-POMORSKIM
W LATACH 2008-2009

BYDGOSZCZ 2010



ZESPÓŁ REDAKCYJNY

PRZEWODNICZĄCY

Piotr Stolarczyk

REDAKTOR GŁÓWNY

Wioletta Zwara

OPRACOWANIE MERYTORYCZNE

Wydział Opracowań Statystycznych
i Udostępniania Informacji – *Ewa Liminowicz*

**REDAKCJA TECHNICZNA, KOREKTA,
SKŁAD I GRAFIKA KOMPUTEROWA, CD-ROM**

Wydział Opracowań Statystycznych i Udostępniania Informacji
pod kierunkiem – *Małgorzaty Rybak*

AUTORZY ZDJĘĆ

Paulina Olbryś, Małgorzata Rybak

**PRZY PUBLIKOWANIU DANYCH US
PROSIMY O PODANIE ŹRÓDŁA**

ISSN 1899-3036

Publikacja dostępna w Internecie:
www.stat.gov.pl/bydgosz

Przedmowa

Mam przyjemność przekazać Państwu kolejną edycję publikacji pt. **„Turystyka w województwie kujawsko-pomorskim w latach 2008–2009”**, która ukazuje się w cyklu dwuletnim. Niniejsze wydawnictwo dostarcza zbiór informacji o obiektach zbiorowego zakwaterowania zlokalizowanych w województwie kujawsko-pomorskim oraz wybranych informacji na temat muzeów i galerii sztuki, działalności Polskiego Towarzystwa Turystyczno-Krajoznawczego na terenie Kujawsko-Pomorskiego, o podmiotach gospodarki narodowej powiązanych z działalnością turystyczną i walorach przyrodniczych naszego Regionu.

Publikacja składa się z uwag metodycznych, części opisowej i tabelarycznej, a dodatkowo została wzbogacona mapami i wykresami stanowiącymi wizualizację wybranych zjawisk w województwie.

Przeważającą część publikacji stanowią tablice opracowane na podstawie badania prowadzonego przez GUS na formularzach KT-1 i KT-1a, przedstawiające stan, strukturę i wykorzystanie turystycznych obiektów zbiorowego zakwaterowania. Tablice zaprezentowano w układzie podregionów i powiatów, a ważniejsze dane za 2009 r. — w układzie gminnym. Wybrane informacje o obiektach turystycznych przedstawiono w przekroju województw oraz według miast wojewódzkich. Po raz pierwszy w opracowaniu wykorzystano wskaźniki intensywności ruchu turystycznego, informację na temat udogodnień dla osób niepełnosprawnych w obiektach noclegowych oraz wyposażeniu w urządzenia sportowo-rekreacyjne i posiadanym zapleczu konferencyjnym.

Przekazując Państwu „Turystykę ...” mam nadzieję, iż tematyka poruszona w tej publikacji zainteresuje szerokie grono Odbiorców, zwłaszcza, iż dotyczy Regionu posiadającego duże walory przyrodnicze, a w przyszłości może przyczynić się do rozwoju lokalnej turystyki.

Dyrektor
Urzędu Statystycznego w Bydgoszczy


Piotr Stolarczyk

Bydgoszcz, lipiec 2010 r.

PREFACE

*I am pleased to present a successive edition of publication “**Tourism in Kujawsko-Pomorskie Voivodship in years 2008–2009**”, which appears in two-year cycle. This publication provides set of information on collective tourist accommodation establishments in Kujawsko-Pomorskie Voivodship as well as selected information on museums, art galleries, activity of Polish Tourist Country-Lovers' Society in Kujawsko-Pomorskie, entities of the national economy connected with tourist activity and also natural values of our Region.*

Publication consists of methodological notes, description part, table part and additionally is enriched by maps and charts visualizing selected phenomena in voivodship. The predominant part of publication presents tables compiled on the basis of the research conducted by CSO on forms KT-1 and KT-1 a, presenting state, structure and occupancy of collective tourist accommodation establishments. Tables are presented in subregions and powiats layout, the most important information is presented even on gminas level. Selected information about tourist establishments is presented in layout of voivodship as well as voivodship's cities. For the first time publication contains tourist movement intensity rates, information about facilities for the handicapped on accommodation facilities as well as sport and recreation facilities equipment and conference base.

Presenting the “Tourism ...”, I express hope that subject of this publication will be valuable for wide group of users, especially because it describes Region with high natural values, and it can contribute to further development of local tourism.

Piotr Stolarczyk



Director
of the Statistical Office in Bydgoszcz

Bydgoszcz, July 2010

SPIS TREŚCI

CONTENTS

| | | Tabl. Table | Str. Page |
|--|---|----------------|--------------|
| Przedmowa | <i>Preface</i> | x | 3 |
| Uwagi metodyczne | <i>Methodological notes</i> | x | 8 |
| Wyniki badań – synteza | <i>Resume</i> | x | 17 |
| TABLICE | TABLES | | |
| Ogólne dane o turystycznych obiektach zbiorowego zakwaterowania według województw w latach 2008–2009 | <i>Basic data on collective tourist accommodation establishments by voivodship in 2008-2009</i> | 1 | 24 |
| Turystyczne obiekty zbiorowego zakwaterowania według rodzajów obiektów i województw w latach 2008–2009 | <i>Collective tourist accommodation establishments by kind of establishments and voivodship in 2008–2009</i> | 2 | 25 |
| Hotele w miastach wojewódzkich według kategorii w 2009 r. | <i>Hotels in voivodship city by category in 2009</i> | 3 | 26 |
| Ogólne dane o turystycznych obiektach zbiorowego zakwaterowania według rodzajów obiektów w latach 2008–2009 | <i>Basic data on collective tourist accommodation establishments by kind of establishments in 2008–2009</i> | 4 | 27 |
| Turystyczne obiekty zbiorowego zakwaterowania i ich wykorzystanie według kategorii w 2009 r. | <i>Utilisation of collective tourist accommodation establishments by category in 2009</i> | 5 | 28 |
| Turyści korzystający z turystycznych obiektów zbiorowego zakwaterowania według miesięcy w latach 2008–2009 | <i>Users in collective tourist accommodation establishments by month in 2008–2009</i> | 6 | 30 |
| Udzielone noclegi w turystycznych obiektach zbiorowego zakwaterowania według miesięcy w latach 2008–2009 | <i>Overnight stays in collective tourist establishments by month in 2008–2009</i> | 7 | 32 |
| Turyści zagraniczni korzystający z turystycznych obiektów zbiorowego zakwaterowania według rodzajów obiektów i stałego miejsca zamieszkania w 2009 r. | <i>Foreign tourists in collective tourist accommodation establishments by kind of establishments and permanent place of residence in 2009</i> | 8 | 34 |
| Stopień wykorzystania miejsc noclegowych w turystycznych obiektach zbiorowego zakwaterowania według miesięcy w latach 2008–2009 | <i>Occupancy rate of bed-places in collective tourist accommodation establishments by month in 2008–2009</i> | 9 | 35 |
| Pokoje w obiektach hotelowych według miesięcy w latach 2008–2009 | <i>Rooms in hotels and similar establishments by month in 2008–2009</i> | 10 | 36 |
| Urządzenia sportowo-rekreacyjne w turystycznych obiektach zbiorowego zakwaterowania w 2009 r. | <i>Sport and recreation facilities in collective tourist accommodation establishments in 2009</i> | 11 | 38 |
| Zaplecze konferencyjne w turystycznych obiektach zbiorowego zakwaterowania w 2009 r. | <i>Conference base in collective tourist accommodation establishments in 2009</i> | 12 | 39 |

| | | Tabl. Table | Str. Page |
|--|--|----------------|--------------|
| Udogodnienia dla osób niepełnosprawnych w turystycznych obiektach zbiorowego zakwaterowania w 2009 r. | <i>Facilities for the handicapped In collective tourist accommodation establishments In 2009</i> | 13 | 40 |
| Placówki gastronomiczne w turystycznych obiektach zbiorowego zakwaterowania w latach 2008–2009 | <i>Catering units in collective tourist accommodation establishments in 2008–2009</i> | 14 | 40 |
| Turystyczne obiekty zbiorowego zakwaterowania według rodzajów obiektów, podregionów i powiatów w latach 2008-2009 | <i>Collectiva tourist accommodation establishments by kind of establishments, subregions and powiats in 2008-2009</i> | 15 | 41 |
| Wybrane dane o turystycznych obiektach zbiorowego zakwaterowania według podregionów i powiatów w latach 2008–2009 | <i>Selected data on collective tourist accommodation establishments by subregions and powiats in 2008–2009</i> | 16 | 43 |
| Intensywność ruchu turystycznego według podregionów i powiatów w 2009 r. | <i>Tourist movement intensity by subregions and powiats in 2009</i> | 17 | 47 |
| Ważniejsze dane o turystycznych obiektach zbiorowego zakwaterowania według podregionów, powiatów i gmin w 2009 r. | <i>Major data on collective tourist accommodation establishments by subregions, powiats and gminas in 2009</i> | 18 | 48 |
| Podmioty zarejestrowane w rejestrze REGON prowadzące działalność związaną z turystyką według liczby pracujących oraz grup PKD w 2009 r. | <i>Entities registered in the REGON register conducting economic activity connected with tourism by number of employees and PKD groups in 2009</i> | 19 | 51 |
| Muzea w 2009 r. | <i>Museums in 2009</i> | 20 | 51 |
| Galerie sztuki w 2009 r. | <i>Art galleries In 2009</i> | 21 | 51 |
| Powierzchnia o szczególnych walorach przyrodniczych prawnie chroniona w 2008 r. | <i>Legally protected areas possessing unique environmental value in 2008</i> | 22 | 52 |
| Rezerваты przyrody w 2008 r. | <i>Nature reserves in 2008.....</i> | 23 | 52 |
| Parki krajobrazowe w 2008 r. | <i>Scenic parks in 2008</i> | 24 | 53 |
| Ocena stanu ekologicznego jezior kontrolowanych w 2008 r. | <i>Assessment of ecological condition of lakes controlled in 2008</i> | 25 | 53 |
| Koła i kluby PTTK w latach 2008–2009..... | <i>Clubs and groups of the Polish Tourist Country-Lovers Society in 2008–2009</i> | 26 | 54 |
| Kluby turystyczno-krajoznawcze w latach 2008–2009 | <i>Professional tourist trips in 2008–2009.....</i> | 27 | 54 |
| Szlaki turystyczne w latach 2008–2009 | <i>Tourist routes in 2008–2009</i> | 28 | 54 |
| Wycieczki w turystyce kwalifikowanej w latach 2008–2009..... | <i>Tours in qualified tourist in 2008–2009.....</i> | 29 | 55 |
| Wycieczki w turystyce powszechnej w latach 2008–2009 | <i>Tours in public tourist in 2008–2009.....</i> | 30 | 55 |
| Przewodnicy turystyczni i piloci wycieczek w latach 2008–2009 | <i>Tourist guides in 2008–2009.....</i> | 31 | 55 |

| WYKRESY | GRAPHS | Str. Page |
|--|---|--------------|
| Turystyczne obiekty zbiorowego zakwaterowania według województw w 2009 r. | <i>Collective tourist accommodation establishments by voivodship in 2009</i> | 56 |
| Miejsca noclegowe w turystycznych obiektach zbiorowego zakwaterowania w latach 2008–2009 | <i>Bed-places in collective tourist accommodation establishments in 2008–2009</i> | 57 |
| Stopień wykorzystania miejsc noclegowych według rodzajów obiektów w latach 2008–2009 | <i>Occupancy rate of bed-places in collective tourist accommodation establishments by kind of establishments in 2008–2009</i> | 58 |
| Wynajęte pokoje w obiektach hotelowych w 2009 r. | <i>Rooms rented in hotels and similar establishments in 2009</i> | 59 |
| Stopień wykorzystania pokoi w hotelach, motelach i pensjonatach według ich kategorii w 2009 r. | <i>Occupancy rate of rooms in hotels, motels and boarding houses by category in 2009</i> | 59 |
| Turyści zagraniczni korzystający z turystycznych obiektów zbiorowego zakwaterowania w 2009 r. | <i>Foreign tourist in collective tourist accommodation establishments in 2009</i> | 60 |
| Placówki gastronomiczne w wybranych turystycznych obiektach zbiorowego zakwaterowania w 2009 r. | <i>Catering units in selected collective tourist accommodation establishments in 2009</i> | 61 |
| Turystyczne obiekty zbiorowego zakwaterowania według powiatów w 2009 r. | <i>Collective tourist accommodation establishments by powiats in 2009</i> | 62 |
| Intensywność ruchu turystycznego według powiatów w 2009 r. | <i>Tourist movement intensity by powiats in 2009</i> | 62 |
| Turyści korzystający z obiektów zbiorowego zakwaterowania według gmin w 2009 r. | <i>Users in collective tourist accommodation establishments by gminas in 2009</i> | 63 |

UWAGI METODYCZNE

ŹRÓDŁA I ZAKRES DANYCH

Źródłem danych o stanie i wykorzystaniu turystycznych obiektów zbiorowego zakwaterowania jest stałe badanie Głównego Urzędu Statystycznego, prowadzone na formularzach *KT-1 i KT-1a*. Jednostki sprawozdawcze podają: dokładną lokalizację, rodzaj obiektu, kategorię obiektu, liczbę: pokoi, miejsc noclegowych, placówek gastronomicznych. Ponadto informują o wykorzystaniu obiektu w poszczególnych miesiącach, tj. o liczbie dni działalności obiektu, nominalnej liczbie noclegów lub pokoi, a także o liczbie osób korzystających z zakwaterowania oraz liczbie udzielonych noclegów i wynajętych pokoi (z wyodrębnieniem turystów zagranicznych).

W badaniu wyodrębnia się następujące **grupy** turystycznych obiektów zbiorowego zakwaterowania: hotele, motele, pensjonaty, inne obiekty hotelowe, domy wycieczkowe, schroniska, schroniska młodzieżowe, szkolne schroniska młodzieżowe, ośrodki wczasowe, ośrodki kolonijne, ośrodki szkoleniowo-wypoczynkowe, zespoły domków turystycznych, kempingi, pola biwakowe, obiekty do wypoczynku sobotnio-niedzielnego i świątecznego, zakłady uzdrowiskowe, pozostałe obiekty. Od 2009 r. wprowadzono trzy nowe działy dotyczące: udogodnień dla osób niepełnosprawnych (pochylnia wjazdowa, drzwi automatycznie otwierane itd.), zaplecza konferencyjnego (liczba sal konferencyjnych i miejsc w tych salach, nagłośnienie, komputer itd.) i wyposażenia w urządzenia sportowo-rekreacyjne (siłownia, basen kryty, kort tenisowy, itd.)

W informacjach o **obiekтах i miejscach noclegowych turystyki** nie uwzględnia się obiektów i miejsc w obiektach przejściowo nieczynnych z powodu przebudowy, remontu itp.

Turyści zagraniczni korzystający z turystycznych obiektów zbiorowego zakwaterowania rejestrowani są według kraju stałego zamieszkania. Turysta zagraniczny może być wykazany wielokrotnie, jeśli w czasie jednorazowego pobytu w Polsce korzysta z kilku obiektów noclegowych.

Informacje o **podmiotach gospodarczych prowadzących działalność związaną z turystyką** oraz o liczbie jednostek według liczby pracujących w tych podmiotach pochodzą z krajowego rejestru podmiotów gospodarki narodowej REGON. Dane dotyczą podmiotów zarejestrowanych w województwie kujawsko-pomorskim; nie obejmują jednostek lokalnych będących oddziałami lub filiami podmiotów zarejestrowanych w innych województwach.

Informacje o **stanie ekologicznym jezior** podano na podstawie wyników badań monitoringowych prowadzonych przez Wojewódzki Inspektorat Ochrony Środowiska.

Źródłem danych o **muzeach** jest roczne, stałe badanie GUS zbierane na formularzu K-02. W sprawozdaniu wykazywane są informacje o posiadanych zbiorach (według dyscyplin), organizowanych wystawach w kraju i wymianie wystaw z zagranicą, osobach zwiedzających muzea i wystawy muzealne oraz o formach prowadzonej przez muzea działalności oświatowej (odczyty, lekcje) i wydawniczej.

Dane o **działalności wystawienniczej** prowadzonej przez galerie i salony sztuki uzyskiwane są na podstawie sprawozdawczości rocznej sporządzanej na formularzu o symbolu K-05. Zakres zbieranych informacji obejmuje: zbiory własne według dyscyplin eksponatów (dot. tylko galerii państwowych i samorządowych), działalność wystawienniczą w kraju i za granicą (wystawy, ekspozycje, zwiedzający), aukcje dzieł sztuki.

Informacje statystyczne dotyczące stanu i działalności **klubów i kół PTTK** opracowane zostały na podstawie rocznej sprawozdawczości tej organizacji (formularz TK-0). Sprawozdanie zawiera informacje o liczbie klubów i kół oraz ich członków, wycieczkach turystyki powszechnej i kwalifikowanej oraz ich uczestnikach. Ponadto zbierane są dane statystyczne o kadrze szkoleniowej (przodownicy i instruktorzy), działalności klubów turystyki kwalifikowanej według dyscyplin, przewodnikach turystycznych, przyznanych odznakach oraz szlakach turystycznych.

Dane prezentowane dla podregionów i powiatów odpowiadają poziomowi 3 i 4 *Nomenklatury Jednostek Terytorialnych do Celów Statystycznych (NTS)*, opracowanej na podstawie *Nomenclature of Territorial Units for Statistics (NUTS)* obowiązującej w krajach Unii Europejskiej. NTS obowiązująca od 1 I 2008 r. wprowadzona została rozporządzeniem Rady Ministrów z dnia 14 XI 2007 r. (Dz. U. Nr 214, poz. 1573) w miejsce obowiązującej do 31 XII 2007 r. na podstawie rozporządzenia Rady Ministrów z dnia 13 VII 2000 r. (Dz. U. Nr 58, poz. 685 z późniejszymi zmianami).

Podregiony (poziom 3 – 66 jednostek) – grupują jednostki szczebla powiatowego.

OBJAŚNIENIA PODSTAWOWYCH POJĘĆ

Termin **turystyka** – to ogół czynności osób podróżujących i przebywających w miejscach znajdujących się poza ich zwykłym otoczeniem przez okres nie przekraczający 12 miesięcy, w celach wycieczkowych, służbowych lub innych, z wyłączeniem podróży, których głównym celem jest podjęcie pracy zarobkowej.

Osoby korzystające to liczba osób, które rozpoczęły pobyt w obiekcie w danym miesiącu (tj. zostały zameldowane). Oznacza to, że osoby przebywające w obiekcie na przełomie miesięcy są ujmowane tylko raz.

Udzielone noclegi to liczba osób (turystów) pomnożona przez liczbę dni (nocy) ich pobytu; np. 5 osób x 3 noclegi + 2 osoby x 8 noclegów = 31.

Wynajęte pokoje dla hoteli, moteli, pensjonatów i innych obiektów hotelowych to suma pokoi wynajętych w każdym dniu działalności obiektu, bez względu na liczbę turystów nocujących w tych pokojach.

Rodzaje turystycznych **obiektów zbiorowego zakwaterowania**:

HOTEL – obiekt hotelarski zlokalizowany głównie w zabudowie miejskiej, dysponujący co najmniej 10 pokojami, w tym większość miejsc w pokojach jedno- i dwuosobowych, świadczący szeroki zakres usług związanych z pobytem klientów. Każdy hotel musi świadczyć usługi gastronomiczne. W zależności od wyposażenia obiektu i zakresu świadczonych usług wyróżnia się pięć kategorii hoteli: najwyższa – 5 gwiazdek, najniższa – 1 gwiazdka.

MOTEL – obiekt hotelarski zlokalizowany przy trasach komunikacji drogowej, który poza usługami hotelarskimi przystosowany jest również do świadczenia usług motoryzacyjnych i dysponuje parkingiem. Motel musi posiadać co najmniej 10 pokoi, w tym większość miejsc w pokojach jedno- i dwuosobowych. Każdy motel musi świadczyć usługi gastronomiczne. W zależności od wyposażenia obiektu i zakresu świadczonych usług wyróżnia się pięć kategorii moteli: najwyższa – 5 gwiazdek, najniższa – 1 gwiazdka.

PENSJONAT – obiekt hotelarski, który świadczy usługi hotelarskie łącznie z całodziennym wyżywieniem i dysponuje co najmniej 7 pokojami. Musi świadczyć usługi gastronomiczne. W zależności od wyposażenia obiektu i zakresu świadczeń usług wyróżnia się pięć kategorii pensjonatów: najwyższa – 5 gwiazdek, najniższa – 1 gwiazdka.

INNY OBIEKT HOTELOWY – obiekt noclegowy, podzielony na pokoje, podlegający jednemu zarządowi, świadczący pewne usługi, w tym przynajmniej codzienne sprzątnięcie pokoi, śnięcie łóżek i mycie urządzeń sanitarnych (np. obiekt spełniający zadania hotelu, motelu lub pensjonatu, któremu nie została nadana kategoria).

DOM WYCIECZKOWY – obiekt położony na obszarze zabudowanym lub w pobliżu zabudowy, posiadający co najmniej 30 miejsc noclegowych, dostosowany do samoobsługi klientów oraz świadczący minimalny zakres usług związanych z pobytem klientów. Każdy dom wycieczkowy musi posiadać przynajmniej jedną placówkę gastronomiczną. W zależności od wyposażenia obiektu i zakresu świadczonych usług domy wycieczkowe dzieli się na trzy kategorie: najwyższa – kat. I, najniższa – kat. III.

SCHRONISKO – obiekt położony poza obszarem zabudowanym, przy szlakach turystycznych, świadczący minimalny zakres usług związanych z pobytem klientów. Schronisko posiada przynajmniej jedną placówkę gastronomiczną. Pojęcie „schronisko” nie obejmuje schronisk młodzieżowych.

SCHRONISKO MŁODZIEŻOWE – obiekt przeznaczony do indywidualnej i grupowej turystyki młodzieżowej, dostosowany do samodzielnej obsługi klientów. Schronisko młodzieżowe jest placówką zlokalizowaną w samodzielnym budynku lub w wydzielonej części budynku. W zależności od wyposażenia obiektu i zakresu świadczonych usług schroniska młodzieżowe dzieli się na trzy kategorie: najwyższa – kat. I, najniższa – kat. III.

SZKOLNE SCHRONISKO MŁODZIEŻOWE – placówka oświatowo-wychowawcza umożliwiająca rozwijanie zainteresowań i uzdolnień oraz korzystanie z różnych form wypoczynku i organizacji czasu wolnego.

OŚRODEK WCZASOWY – obiekt (lub zespół obiektów) noclegowy przeznaczony i przystosowany do świadczenia wyłącznie lub głównie usług związanych z wczasami.

OŚRODEK KOLONIJNY – obiekt (lub zespół obiektów) noclegowy przeznaczony i przystosowany do świadczenia wyłącznie lub głównie usług związanych z koloniami.

OŚRODEK SZKOLENIOWO-WYPOCZYNKOWY – obiekt (lub zespół obiektów) noclegowy przeznaczony i przystosowany trwale do przeprowadzania kursów, konferencji, szkoleń oraz zjazdów itp. Może być także wykorzystany do świadczenia usług wczasowych.

ZESPOŁY DOMKÓW TURYSTYCZNYCH – domek turystyczny – budynek niepodpiwniczony, posiadający nie więcej niż cztery pokoje, dostosowany do świadczenia usług typu hotelarskiego. Domki turystyczne mogą tworzyć zespoły ogólnodostępnych domków turystycznych oraz organizacyjnie wchodzić w skład innych obiektów noclegowych.

KEMPING – teren, zwykle zadrzewiony, strzeżony, oświetlony, mający stałą obsługę recepcyjną i wyposażony w urządzenia (sanitarne, gastronomiczne, rekreacyjne) umożliwiające turystom nocleg w namiotach, mieszkalnych przyczepach samochodowych, a także przyrządzanie posiłków oraz parkowanie pojazdów samochodowych. W zależności od wyposażenia obiektu i zakresu świadczonych usług, kempingi dzieli się na cztery kategorie: najwyższa – 4 gwiazdki, najniższa – 1 gwiazdka.

POLE BIWAKOWE – wydzielone miejsce w terenie zadrzewionym, niestrzeżone, oznakowane i ogrodzone prowizorycznie, umożliwiające turystom nocleg w namiotach. Na polu biwakowym znajdują się punkty poboru wody pitnej, podstawowe urządzenia sanitarne i tereny rekreacyjne.

OŚRODEK WYPOCZYNKU SOBOTNIO-NIEDZIELNEGO I ŚWIĄTECZNEGO – zespół obiektów i urządzeń zlokalizowanych w niedużej odległości od aglomeracji miejskiej, w bezpośrednim sąsiedztwie terenów o walorach przyrodniczych korzystnych dla rekreacji, w strefach z zapewnioną komunikacją środkami przewozu publicznego. Ośrodek wyposażony jest zgodnie z potrzebami krótkotrwałego wypoczynku i rekreacji. Umożliwia obsłużenie jednocześnie znacznej liczby osób o różnych upodobaniach. Obiekt

noclegowe wchodzące w skład ośrodka mogą być wykorzystywane na potrzeby wczasów. Od 2009 r. obiekty zaliczane są do pozostałych obiektów niesklasyfikowanych.

ZAKŁAD UZDROWISKOWY – zakład świadczący usługi w zakresie opieki zdrowotnej położony na terenie uzdrowiska i wykorzystujący przy udzielaniu świadczeń zdrowotnych naturalne zasoby lecznicze uzdrowiska.

POZOSTAŁE NIESKLASYFIKOWANE – obiekty, które w czasie niepełnego wykorzystania zgodnie z ich przeznaczeniem lub w części, pełnią funkcję obiektów noclegowych dla turystów. Są to m.in. internaty, domy studenckie, hotele robotnicze itp. Począwszy od 2009 r. zaliczane są tutaj ośrodki wypoczynku sobotnio-niedzielnego i świątecznego.

Stopień wykorzystania obiektu – wyrażony w procentach – wynika z porównania faktycznie udzielonych noclegów do nominalnej liczby miejsc noclegowych (suma miejsc noclegowych przygotowanych dla turystów w każdym dniu działalności obiektu), a dodatkowo dla hoteli, moteli, pensjonatów i innych obiektów hotelowych z porównania faktycznie wynajętych pokoi do nominalnej liczby pokoi.

Placówki gastronomiczne zlokalizowane w obiektach turystycznych zbiorowego zakwaterowania obejmują: restauracje (zakład gastronomiczny z pełną obsługą kelnerską oferujący całodzienne wyżywienie o szerokim asortymencie potraw i napojów), bary (w tym zaliczono: kawiarnie, winiarnie, piwiarnie, jadalnie, itp.) oraz punkty gastronomiczne (tj. inne placówki gastronomiczne, np. smaźalnie, pijalnie, lodziarnie, bufety – w tym podawanie śniadań).

Muzeum jest jednostką organizacyjną nienastawioną na osiąganie zysku, której celem jest gromadzenie i trwała ochrona dóbr naturalnego i kulturalnego dziedzictwa ludzkości o charakterze materialnym i niematerialnym, informowanie o wartościach i treściach gromadzonych zbiorów, upowszechnianie podstawowych wartości historii, nauki i kultury, kształtowanie wrażliwości poznawczej i estetycznej oraz umożliwienie korzystania ze zgromadzonych zbiorów. Muzea według rodzajów dzielimy m.in. na:

- archeologiczne – gromadzące zbiory z dziedziny historii kultury materialnej z okresu poprzedzającego relacje piśmienne; do grupy tej zalicza się także rezerваты archeologiczne;
- etnograficzne – gromadzące zbiory z dziedziny kultury wsi Polski, krajów europejskich i pozaeuropejskich oraz wytwory kultury ludów pierwotnych; do grupy tej zalicza się także parki etnograficzne i skanseny;
- historyczne – gromadzące zbiory dotyczące dziejów kraju, miast oraz historii ruchów społecznych i niepodległościowych;
- biograficzne – gromadzące zbiory związane z życiem i działalnością wybitnych postaci (np. pisarzy, artystów, naukowców, polityków);
- przyrodnicze – gromadzące zbiory okazów przyrody;

- techniki – gromadzące zbiory z dziedziny techniki poszczególnych działów i gałęzi produkcji, np. transportu, rolnictwa, włókiennictwa;
- regionalne – gromadzące zbiory o znaczeniu historycznym dla regionu z zakresu sztuki, archeologii, etnografii, techniki, przyrody i innych dyscyplin, z uwzględnieniem zbiorów regionalnych pamiątek historycznych;
- inne – muzea, które nie mogą być zaklasyfikowane do żadnego z wyżej wymienionych rodzajów muzeów ze względu na brak dominacji jednego z rodzajów zbiorów nad innymi.

Muzealium jest to przedmiot o trwałej wartości kulturowej (historycznej, naukowej, poznawczej, estetycznej), politycznej lub społecznej, podlegający ochronie prawnej i należący do zbiorów muzealnych, tzn. objęty inwentarzem zabytków w muzeum. Muzealia zostały zgrupowane według działów (dyscyplin) zależnie od dziedziny, do której należą i prezentowane są w formie ekspozycji działowych lub tematycznych. Zgodnie z ustawą o muzeach, muzealiami są „rzeczy ruchome i nieruchomości stanowiące własność muzeum i wpisane do inwentarza muzealiów”. Do muzealiów ogółem zalicza się eksponaty własne wpisane do inwentarza muzealiów, natomiast depozyty to obiekty wypożyczone z innych muzeów, instytucji oraz osób prywatnych, wpisane do księgi depozytów.

Przez **wystawę** organizowaną przez muzeum i określoną odpowiednim tytułem rozumie się udostępnianie dla publiczności (osób zwiedzających) zestawu zbiorów muzealnych. Wystawy **czasowe** są to wystawy urządzone na czas określony na terenie muzeum i udostępniane jednorazowo.

Informacje dotyczące **galerii sztuki** obejmują jednostki, których podstawowym (lub jednym z głównych) rodzajem działalności jest wystawiennictwo.

Rezerwat przyrody obejmuje obszary zachowane w stanie naturalnym lub mało zmienionym, ekosystemy, ostoje i siedliska przyrodnicze, a także siedliska roślin, siedliska zwierząt i siedliska grzybów oraz twory i składniki przyrody nieożywionej, wyróżniające się szczególnymi wartościami przyrodniczymi, naukowymi, kulturowymi lub walorami krajobrazowymi. Uznanie obszaru za rezerwat następuje w drodze rozporządzenia wojewody. W zestawieniu tabelarycznym przyjęto klasyfikację rezerwatów zgodnie z dotychczas stosowanym ich podziałem na 9 typów, opracowanym przez Z. Czubińskiego.

Park krajobrazowy obejmuje obszar chroniony ze względu na wartości przyrodnicze, historyczne i kulturowe oraz walory krajobrazowe w celu zachowania, popularyzacji tych wartości w warunkach zrównoważonego rozwoju. Utworzenie parku krajobrazowego lub powiększenie jego obszaru następuje w drodze rozporządzenia wojewody.

Obszar chronionego krajobrazu obejmuje tereny chronione ze względu na wyróżniający się krajobraz o zróżnicowanych ekosystemach, wartościowe ze względu na możliwość zaspokajania potrzeb

związanych z turystyką i wypoczynkiem lub pełnioną funkcją korytarzy ekologicznych. Wyznaczenie obszaru chronionego krajobrazu następuje w drodze rozporządzenia wojewody lub na mocy uchwały rady gminy.

Stanowisko dokumentacyjne jest to nie wyodrębniające się na powierzchni lub możliwe do wyodrębnienia, ważne pod względem naukowym i dydaktycznym, miejsce występowania formacji geologicznych, nagromadzeń skamieniałości lub tworów mineralnych, jaskinia lub schronisko podskalne wraz z namuliskami oraz fragment eksploatowanych lub nieczynnych wyrobisk powierzchniowych i podziemnych. Stanowiskiem dokumentacyjnym może być także miejsce występowania kopalnych szczątków roślin lub zwierząt. Ustanowienie stanowiska dokumentacyjnego następuje w drodze rozporządzenia wojewody lub uchwały rady gminy.

Zespołem przyrodniczo-krajobrazowym jest fragment krajobrazu naturalnego i kulturowego zasługujący na ochronę ze względu na swoje walory widokowe lub estetyczne.

Użytki ekologiczne są to zasługujące na ochronę pozostałości ekosystemów mających znaczenie dla zachowania różnorodności biologicznej – naturalne zbiorniki wodne, śródpolne i śródleśne oczka wodne, kępy drzew i krzewów, bagna, torfowiska, wydmy, płaty nieużytkowanej roślinności, starorzecza, wychodnie skalne, skarpy, kamieńce, siedliska przyrodnicze oraz stanowiska rzadkich lub chronionych gatunków roślin, zwierząt i grzybów, ich ostoje oraz miejsca rozmnażania lub miejsca sezonowego przebywania. Ustanowienie użytku ekologicznego następuje w drodze rozporządzenia wojewody lub uchwały rady gminy.

Klasyfikacja jezior według stanu ekologicznego wprowadzona przez Ramową Dyrektywę Wodną:

- bardzo dobry – dla wód o niezmiennych warunkach przyrodniczych lub zmienionych tylko w bardzo niewielkim stopniu,
- dobry – gdy zmiany warunków przyrodniczych w porównaniu do warunków niezakłóconych działalnością człowieka są niewielkie,
- umiarkowany – obejmujący wody przekształcone w średnim stopniu,
- słaby – wody o znacznie zmienionych warunkach przyrodniczych (biologicznych, fizykochemicznych, morfologicznych), gdzie gatunki roślin i zwierząt znacznie różnią się od tych, które zwykle towarzyszą danemu typowi jednolitej części wód,
- zły – wody o poważnie zmienionych warunkach przyrodniczych, w których nie występują typowe dla danego rodzaju wód gatunki.

Szlak turystyczny jest to trasa (przede wszystkim piesza) wytyczona w terenie ze względu na walory krajobrazowe (z uwzględnieniem warunków bezpieczeństwa turystów i przepisów ochrony środowi-

ska) i oznaczona umownymi znakami umożliwiającymi odnalezienie właściwej drogi – zalecanej lub obowiązkowej.

W części tabelarycznej zastosowano **wskaźniki intensywności ruchu turystycznego**, które wyrażone są wzorami:

$$\text{wskaźnik wykorzystania pojemności noclegowej} = \frac{\text{udzielone noclegi}}{\text{liczba miejsc noclegowych}}$$

$$\text{wskaźnik rozwoju bazy noclegowej} = \frac{\text{korzystający z noclegów}}{\text{liczba miejsc noclegowych}}$$

$$\text{wskaźnik gęstości ruchu} = \frac{\text{korzystający z noclegów}}{\text{powierzchnia w km}^2}$$

$$\text{wskaźnik gęstości bazy noclegowej} = \frac{\text{liczba miejsc noclegowych}}{\text{powierzchnia w km}^2}$$

$$\text{wskaźnik funkcji turystycznej Baretje'a i Deferta} = \frac{\text{liczba miejsc noclegowych}}{\text{liczba stałych mieszkańców}} \times 100$$

$$\text{wskaźnik intensywności ruchu turystycznego wg Schneidera} = \frac{\text{korzystający z noclegów}}{\text{liczba stałych mieszkańców}} \times 100$$

$$\text{wskaźnik intensywności ruchu turystycznego według Charvata} = \frac{\text{udzielone noclegi}}{\text{liczba stałych mieszkańców}} \times 100$$

* * *

Liczby względne (wskaźniki, odsetki) obliczono z reguły na podstawie danych bezwzględnych wyrażonych z większą dokładnością niż podano w tablicach.

Ze względu na elektroniczną technikę przetwarzania danych w niektórych przypadkach sumy składników mogą się różnić od podanych wielkości „ogółem”.

ZNAKI UMOWNE

| | | | |
|--------|-------|---|--|
| Kreska | (-) | - | zjawisko nie wystąpiło. |
| Zero | (0) | - | zjawisko istniało w wielkości mniejszej od 0,5. |
| | (0,0) | - | zjawisko istniało w wielkości mniejszej od 0,05. |
| Kropka | (.) | - | zupełny brak informacji albo brak informacji wiarygodnych. |
| Znak | (x) | - | wypełnienie pozycji jest niemożliwe lub niecelowe. |

WAŻNIEJSZE SKRÓTY

| | | | | | |
|----------------|---|-----------------|-----------------|---|---|
| tys. | - | tysiąc | km ² | - | kilometr kwadratowy |
| m | - | metr | m ³ | - | metr sześcienny |
| km | - | kilometr | pkt proc. | - | punkt procentowy |
| ha | - | hektar | PKD | - | Polska Klasyfikacja Działalności |
| m ² | - | metr kwadratowy | PTTK | - | Polskie Towarzystwo Turystyczno-Krajoznawcze |

WYNIKI BADAŃ – SYNTEZA

Kujawsko-Pomorskie położone jest w środkowo-północnej części Polski na obszarze Pojezierza Południowo-Bałtyckiego i graniczy z województwami: pomorskim, warmińsko-mazurskim, mazowieckim, łódzkim i wielkopolskim. Znaczną część obszaru województwa kujawsko-pomorskiego obejmuje krajobraz młodoglacjalny, charakteryzujący się dużym zróżnicowaniem rzeźby terenu, występowaniem form pagórkowatych i licznych jezior polodowcowych. Typowe krajobrazy to płaskie i faliste równiny morenowe (Kujawy) oraz pagórki morenowe, dominujące głównie w części północno-zachodniej, północno-wschodniej i wschodniej województwa. **Powierzchnia** województwa wynosi 17972 km², co pod względem wielkości lokuje je w skali Kraju na 10 miejscu.

Województwo kujawsko-pomorskie jest ważnym regionem turystycznym Polski. Wysokie walory krajobrazowe, przyrodnicze i lecznicze oraz zabytki związane z najdawniejszymi dziejami Polski i zabytki kultury czynią z niego teren bardzo atrakcyjny turystycznie. Na terenie województwa zachowały się liczne przykłady urbanistyki średniowiecznej, romańskiej i gotyckiej. W Polsce znane są miejscowości uzdrowskie z wodami leczniczymi, znajdujące się w naszym regionie, tj. Ciechocinek – będący jednym z największych uzdrowisk w Kraju, Inowrocław oraz Wieniec Zdrój. Dysponują one łącznie 21 zakładami uzdrowskimi, co plasuje Kujawsko-Pomorskie na 3 miejscu w Kraju, zaraz po województwach zachodniopomorskim (45 obiektów) i małopolskim (37).

Atutem województwa jest dobry **stan środowiska naturalnego**. Znajduje się tu wiele obszarów czystych ekologicznie, które stanowią doskonałą bazę dla rozwoju turystyki. Należą do nich między innymi: Zespół Parków Krajobrazowych Chełmińskiego i Nadwiślańskiego, parki krajobrazowe: Brodnicki, Wdecki, Górznięsko-Włocławski. Do tzw. makroregionów zaliczyć można:

- Pojezierze Południowopomorskie,
- Dolinę Dolnej Wisły,
- Pradolinę Toruńsko-Eberswaldzką,
- Pojezierze Chełmińsko-Dobrzyńskie,
- Pojezierze Wschodniopomorskie,
- Pojezierze Wielkopolskie,
- Nizinę Południowowielkopolską,
- Bory Tucholskie.

W Kujawsko-Pomorskim występują wszystkie formy prawnej ochrony przyrody, z wyjątkiem parków narodowych, które określone zostały ustawą „O ochronie przyrody” z dnia 16 kwietnia 2004 r. Zaliczamy tu: parki krajobrazowe, rezerваты przyrody, pomniki przyrody, obszary chronionego krajobrazu, użytki ekologiczne, zespoły przyrodniczo-krajobrazowe, obszary Natura 2000, ochrona gatunkowa roślin, zwierząt i grzybów oraz stanowiska dokumentacyjne. Na terenie regionu znajduje się 8 parków krajobrazowych:

- Brodnicki Park Krajobrazowy z siedzibą w Grzmiący,
- Górznieńsko-Lidzbarski Park Krajobrazowy z siedzibą w Górznie,
- Krajeński Park Krajobrazowy z siedzibą w Więcborku,
- Nadgoplański Park Tysiąclecia z siedzibą w Kruszwicy,
- Zespół Parków Krajobrazowych Chełmińskiego i Nadwiślańskiego z siedzibą w Świeciu,
- Tucholski Park Krajobrazowy z siedzibą w Tucholi,
- Wdecki Park Krajobrazowy z siedzibą w Osiu,
- Gostynińsko-Włocławski Park Krajobrazowy z siedzibą w Kowalu.

Geograficznie urozmaicony obszar województwa nie posiada jednolitych cech klimatycznych. Tereny położone na północy województwa, północnym-zachodzie i północnym-wschodzie charakteryzują się cechami klimatycznymi typowymi dla pojezierzy. Południowa część jest podporządkowana zjawiskom klimatycznym typowym dla Polski Środkowej. Klimat regionu można zatem określić jako przejściowy – od klimatu pobraży bałtyckich i pojezierzy, do klimatu Wielkich Dolin Środkowopolskich.

* * *

Na terenie województwa kujawsko-pomorskiego, według stanu z dnia 31 lipca 2009 r., działało 296 **turystycznych obiektów zbiorowego zakwaterowania**, w tym 192 (64,9 % udziałów) były to obiekty całoroczne. *Pod względem liczby obiektów województwo zajmowało 11 pozycję w Kraju.*

Bazę turystyczną w kujawsko-pomorskim tworzyło: 131 obiektów hotelowych (89 hoteli, 4 motele, 5 pensjonatów i 33 inne obiekty hotelowe) oraz 165 pozostałych obiektów noclegowych. W porównaniu ze stanem z końca lipca 2008 r.

liczba turystycznych obiektów zbiorowego zakwaterowania w województwie zmniejszyła się o 3,3 %, tj. o 10 obiektów, a w stosunku do 2000 r. liczba obiektów zmniejszyła się aż o 23,3 %. Na przestrzeni ostatnich lat na terenie województwa kujawsko-pomorskiego można zauważyć wyraźny wzrost liczby **hotelu** – w stosunku do 2000 r. w regionie przybyło 40, a skali roku – 5 hoteli. Wśród 89 hoteli

Turystyczne obiekty zbiorowego zakwaterowania w latach 2000–2009
Stan w dniu 31 VII

| LATA | Ogółem | W tym hotele |
|------------|--------|--------------|
| 2000 | 386 | 49 |
| 2005 | 338 | 73 |
| 2006 | 317 | 78 |
| 2007 | 307 | 79 |
| 2008 | 306 | 84 |
| 2009 | 296 | 89 |

znajdujących się na terenie województwa największą grupę stanowiły hotele trzygwiazdkowe (39,3 % wszystkich hoteli) i dwugwiazdkowe (34,8 %).

Turystyczne obiekty zbiorowego zakwaterowania w końcu lipca 2009 r. dysponowały 26,0 tys. **miejsc noclegowych** (4,3 % *wszystkich miejsc noclegowych w Kraju*), z czego 16,4 tys. (63,1 % miejsc ogółu) znajdowało się w obiektach całorocznych. *Pod względem liczby miejsc noclegowych województwo kujawsko-pomorskie zajęło 9 miejsce wśród wszystkich województw.* Ogólna liczba miejsc noclegowych w regionie w stosunku do poprzedniego roku zwiększyła się o 5,2 %, przy czym w obiektach całorocznych odnotowano wzrost o 6,7 %.

Największy wzrost liczby miejsc noclegowych zaznaczył się: w pozostałych obiektach noclegowych niesklasyfikowanych (o 49,5 %), w motelach (o 46,7 %) oraz w innych obiektach hotelowych (o 40,4 %). Największy spadek zaś odnotowano: w szkolnych schroniskach młodzieżowych (o 18,7 %), w domach wycieczkowych (o 14,6 %) oraz w ośrodkach wczasowych (o 12,1 %).

W całym 2009 r. z turystycznych obiektów zbiorowego zakwaterowania na terenie województwa kujawsko-pomorskiego skorzystało 766,4 tys. turystów, tj. o 1,5 % mniej niż przed rokiem. *Pod względem liczby osób korzystających z noclegów Kujawsko-Pomorskie uplasowało się na 10 pozycji w Kraju.* **Korzystający z noclegów** w województwie kujawsko-pomorskim w 2009 r. stanowili 4,0 % ogółu korzystających z noclegów w Kraju. Spośród korzystających z obiektów noclegowych w województwie 8,5 % byli to cudzoziemcy.

Miejsca noclegowe w latach 2000–2009

Stan w dniu 31 VII

| LATA | Ogółem | W tym w hotelach |
|------------|--------|------------------|
| 2000 | 29488 | 3685 |
| 2005 | 26325 | 5316 |
| 2006 | 25469 | 5552 |
| 2007 | 24657 | 5583 |
| 2008 | 24746 | 6130 |
| 2009 | 26023 | 6488 |

Korzystający z noclegów w latach 2000–2009

| LATA | Ogółem | W tym z hoteli |
|------------|--------|----------------|
| | | |
| 2000 | 572,2 | 245,6 |
| 2005 | 662,7 | 344,8 |
| 2006 | 700,4 | 376,8 |
| 2007 | 756,2 | 414,7 |
| 2008 | 778,4 | 436,5 |
| 2009 | 766,4 | 400,5 |

Udzielone noclegi w latach 2000–2009

| LATA | Ogółem | W tym w hotelach |
|------------|--------|------------------|
| | w tys. | |
| 2000 | 2271,7 | 405,7 |
| 2005 | 2395,4 | 554,4 |
| 2006 | 2659,1 | 612,5 |
| 2007 | 2830,3 | 696,4 |
| 2008 | 2892,9 | 735,1 |
| 2009 | 2838,6 | 664,2 |

Najczęściej nasz region odwiedzany był przez turystów z państw Unii Europejskiej (81,4 % ogółu cudzoziemców), przy czym najliczniejszą grupę odwiedzającą nasz region stanowili obywatele Niemiec (38,3 % ogółu). Ponadto województwo kujawsko-pomorskie chętnie odwiedzali mieszkańcy: Wielkiej Brytanii (6,2 %), Francji (5,4 %) oraz Włoch (4,4 %). Turyści zagraniczni najczęściej korzystali z usług oferowanych przez hotele; w tego typu obiektach zatrzymało się 400,5 tys. osób (52,3 % ogółu obcokrajowców korzystających z noclegów w województwie).

W 2009 r. turystyczne obiekty zbiorowego zakwaterowania zlokalizowane w Kujawsko-Pomorskim **udzieliły** 2838,6 tys. **noclegów** (5,2 % *wszystkich noclegów udzielonych w Kraju*), czyli o 1,9 % mniej niż przed rokiem. *Pod względem liczby udzielonych noclegów województwo kujawsko-pomorskie zajmowało 7 miejsce w Kraju.* Ze względu na specyfikację województwa najwięcej, bo aż 1481,8 tys. udzielonych noclegów, udzielono w zakładach uzdrowiskowych (52,2 % *wszystkich noclegów w województwie*). Ponadto znaczny udział noclegów odnotowano: w hotelach (23,4 % *ogółu udzielonych noclegów*), w ośrodkach wczasowych (6,0 %) oraz w ośrodkach szkoleniowo-wypoczynkowych (4,8 %). W 2009 r. liczba udzielonych noclegów w skali roku najbardziej zwiększyła się: w motelach (wzrost o 77,4 %) oraz na kempingach (o 32,6 %). W porównaniu z 2008 r. największy spadek liczby udzielonych noclegów zaznaczył się w ośrodkach wczasowych (o 19,2 %) oraz w ośrodkach kolonijnych (spadek o 17,8 %).

W obiektach noclegowych zlokalizowanych na terenie województwa kujawsko-pomorskiego w 2009 r. **wynajęto** 530,0 tys. **pokoji**, tj. o 6,5 % mniej niż przed rokiem. Stopień wykorzystania pokoi wyniósł 37,1 % i był o 5,3 pkt. procentowych niższy niż w ub. roku (*w Kraju 39,2 %, tj. mniej o 4,2 pkt. proc. niż przed rokiem*).

Stopień wykorzystania miejsc noclegowych, mierzony stosunkiem liczby udzielonych noclegów do nominalnej liczby miejsc noclegowych, ukształtował się w 2009 r. na poziomie 45,7 % i był o 1,5 pkt. proc. niższy niż przed rokiem (*w Kraju 35,7 %, czyli niższy o 1,9 pkt.*). *Pod względem stopnia wykorzystania istniejącej bazy noclegowej region znalazł się na 2 pozycji, tuż za województwem zachodniopomorskim.* W poszczególnych miesiącach wartość wskaźnika wahała się od 37,3 % w grudniu do 49,2 % w maju. Najwyższy stopień wykorzystania miejsc noclegowych charakteryzował zakłady uzdrowiskowe (91,4 %). Ponadto wysoki wskaźnik odnotowano również: w schroniskach młodzieżowych – 59,5 % oraz w motelach – 58,1 %. Spośród wszystkich rodzajów obiektów najwyższy wzrost wskaźnika zaznaczył się: w motelach (o 17,9 pkt. proc.), na kempingach (o 5,6 pkt.) oraz w schroniskach (wzrost o 4,9 pkt.), a najbardziej obniżył się w skali roku w ośrodkach kolonijnych (spadek o 11,6 pkt.).

Rozpatrując sytuację na niższych poziomach podziału terytorialnego województwa można stwierdzić, iż najwięcej turystów korzystających z noclegów w turystycznej bazie zbiorowego zakwaterowania – podobnie jak w roku poprzednim – zanotowano w Toruniu (169,5 tys.), w Bydgoszczy (118,8 tys.) oraz w powiatach: aleksandrowskim (103,1 tys.), bydgoskim (52,4 tys.), a także w inowrocławskim (49,3 tys.), co stanowiło 64,3 % *ogółu korzystających z noclegów w regionie.* Pod względem liczby udzielonych noclegów dominowały: powiat aleksandrowski – 904,5 tys., powiat inowrocławski – 577,2 tys. oraz miasto Toruń – 269,6 tys., co stanowiło łącznie 61,7 % *ogółu udzielonych noclegów.*

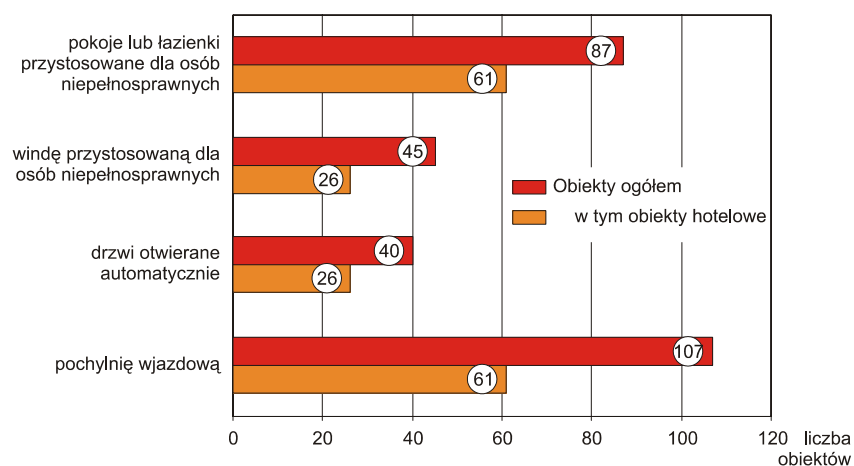
W 2009 r. wyniki sprawozdania *KT-1a* dostarczyły dodatkowej informacji dotyczącej **udogodnień dla osób niepełnosprawnych** znajdujących się w turystycznych obiektach zbiorowego zakwaterowania.

Według stanu na dzień 31 lipca, w województwie kujawsko-pomorskim 36,1 % wszystkich obiektów wyposażonych było w pochylnię wjazdową (tj. o 10,3 pkt. proc. wyższy udział niż średnio w Kraju), 29,4 % w pokoje lub łazienki przystosowane dla osób niepełnosprawnych (o 3,5 pkt. wyższy), 15,2 % w windę przystosowaną dla osób niepełnosprawnych (o 2,0 pkt. więcej) oraz 13,5 % w drzwi otwierane automatycznie (o 3,8 pkt. wyższy niż średnia w Kraju). Najwięcej udogodnień posiadały hotele i zakłady uzdrowskowe.

Udogodnienia dla osób niepełnosprawnych w turystycznych obiektach zbiorowego zakwaterowania w 2009 r.

Stan w dniu 31 VII

Obiekty posiadające:

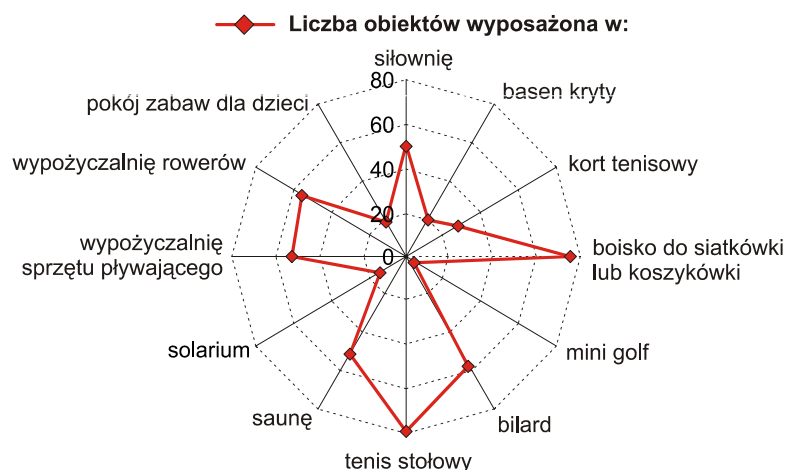


Kolejną informacją charakteryzującą infrastrukturę bazy noclegowej województwa kujawsko-pomorskiego w 2009 r. były dane dotyczące **wyposażenia w urządzenia sportowo-rekreacyjne** w obiektach noclegowych oraz **zaplecza konferencyjnego**. W Kujawsko-Pomorskim najwięcej obiektów, bo 79 (26,7 % wszystkich obiektów), wyposażonych było w sprzęt do gry w tenisa stołowego, z czego 28 ośrodków wczasowych umożliwiło tego typu rozrywkę. Z kolei boisko do siatkówki lub koszykówki posiadało 75 obiektów (w tym 28 ośrodków wczasowych), tj. 25,3 % wszystkich obiektów, a w stoły bilardowe wyposażonych było 57 obiektów (w tym 22 hotele), tj. 19,3 % wszystkich obiektów w województwie. Co trzeci hotel w regionie posiadał saunę, a co czwarty bilard oraz siłownię.

Z danych statystycznych wynika, iż najczęściej obiekty noclegowe wyposażone były w salę konferencyjną (posiadała ją 43,9 % wszystkich obiektów w regionie, tj. 130 obiektów). Pod tym względem najlepiej wyposażone były ośrodki szkoleniowo-wypoczynkowe (78,9 % wszystkich ośrodków), hotele (78,7 % udziału) oraz zakłady uzdrowskowe (66,7 % wszystkich zakładów). Rzutnik bądź projektor posiadało 110 obiektów (37,2 % wszystkich obiektów w kujawsko-pomorskim), a najlepiej w ten sprzęt

Urządzenia sportowo-rekreacyjne w obiektach zbiorowego zakwaterowania w 2009 r.

Stan w dniu 31 VII

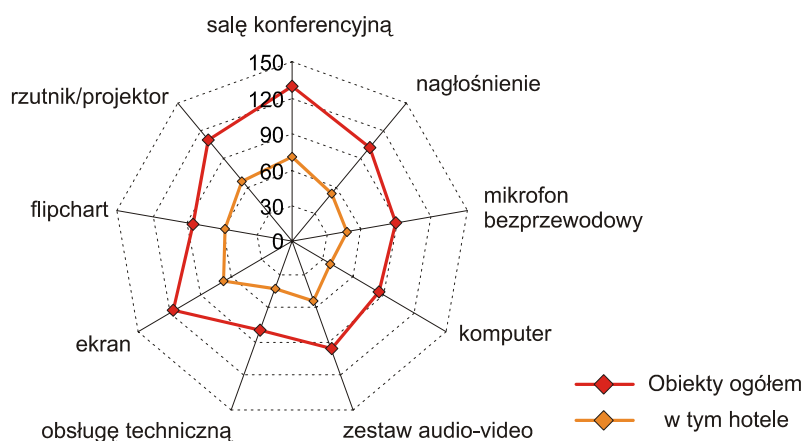


wyposażone były hotele (73,0 % wszystkich hoteli), ośrodki szkoleniowo-wypoczynkowe (68,4 %) oraz zakłady uzdrowiskowe (61,9 %). Co trzeci obiekt noclegowy posiadał nagłośnienie (34,1 % obiektów, tj. 101). Najlepszy wynik pod tym względem osiągnęły również ośrodki szkoleniowo-wypoczynkowe (68,4 %), hotele (57,3 %) oraz zakłady uzdrowiskowe (47,6 %). Obiekty wyposażone w komputery stanowiły 28,4 % wszystkich obiektów; w tej grupie najlepiej wypadły ośrodki szkoleniowo-wypoczynkowe (63,2 % wszystkich ośrodków).

Zaplecze konferencyjne w obiektach zbiorowego zakwaterowania w 2009 r.

Stan w dniu 31 VII

Obiekty posiadające:



W turystycznych obiektach zbiorowego zakwaterowania działały **placówki gastronomiczne** obsługujące gości, i tak w końcu lipca 2009 r. zarejestrowanych było: 113 restauracji, 98 barów (w tym kawiarnie), 82 stołówki oraz 25 punktów gastronomicznych. Najwięcej restauracji znajdowało się w hotelach (62,8 % wszystkich restauracji) oraz w innych obiektach hotelowych (10,6 %). Stołówki ulokowane były głównie w ośrodkach wczasowych (25,6 %) oraz w zakładach uzdrowiskowych (24,4 %). Bary najczęściej znajdowały się na terenie hoteli (39,8 %) oraz w ośrodkach wczasowych, w zakładach uzdrowiskowych i w innych obiektach hotelowych (równo po 14,3 %).

TABLICE

TABL. 1. OGÓLNE DANE O TURYSTYCZNYCH OBIEKTACH ZBIOROWEGO ZAKWATEROWANIA WEDŁUG WOJEWÓDZTW W LATACH 2008–2009

| WOJEWÓDZTWA | Obiekty ^a | Miejsca noclegowe ^a | Korzystający z noclegów w tys. | Udzielone noclegi w tys. | | Stopień wykorzystania miejsc noclegowych w % | |
|---------------------------|----------------------|--------------------------------|--------------------------------|--------------------------|-----------------------------|--|-------------|
| | | | | ogółem | w tym turystom zagranicznym | | |
| POLSKA | 2008 | 6857 | 596998 | 19556,1 | 56645,5 | 10173,2 | 37,6 |
| | 2009 | 6992 | 606501 | 19353,7 | 55020,1 | 9609,4 | 35,8 |
| Dolnośląskie | | 723 | 51135 | 1802,4 | 4762,5 | 926,1 | 30,4 |
| Kujawsko-pomorskie | | 296 | 26023 | 766,4 | 2838,6 | 154,2 | 45,7 |
| Lubelskie | | 285 | 18909 | 652,2 | 1602,5 | 124,2 | 35,6 |
| Lubuskie | | 306 | 23328 | 610,7 | 1307,1 | 215,2 | 25,9 |
| Łódzkie | | 241 | 18094 | 923,7 | 1941,2 | 291,3 | 36,0 |
| Małopolskie | | 894 | 68813 | 2720,6 | 7958,5 | 1944,5 | 36,8 |
| Mazowieckie | | 376 | 40740 | 2786,6 | 4936,3 | 1459,4 | 37,5 |
| Opolskie | | 110 | 7830 | 230,2 | 570,7 | 80,7 | 29,9 |
| Podkarpackie | | 369 | 22238 | 654,9 | 1942,0 | 142,5 | 32,0 |
| Podlaskie | | 168 | 11424 | 437,9 | 862,9 | 106,6 | 29,1 |
| Pomorskie | | 832 | 81444 | 1610,7 | 5801,9 | 620,6 | 37,2 |
| Śląskie | | 473 | 39266 | 1693,3 | 4437,8 | 601,1 | 34,5 |
| Świętokrzyskie | | 143 | 10937 | 383,9 | 1129,8 | 61,3 | 35,4 |
| Warmińsko-mazurskie | | 390 | 38366 | 850,2 | 2372,2 | 380,8 | 29,6 |
| Wielkopolskie | | 547 | 38448 | 1457,3 | 2789,5 | 487,1 | 26,6 |
| Zachodniopomorskie ... | | 839 | 109506 | 1772,7 | 9766,5 | 2013,9 | 46,1 |

^a Stan w dniu 31 VII.

TABL. 2. TURYSTYCZNE OBIEKTY ZBIOROWEGO ZAKWATEROWANIA WEDŁUG RODZAJÓW OBIEKTÓW I WOJEWÓDZTW W LATACH 2008–2009

Stan w dniu 31 VII

| WOJEWÓDZTWA | Ogółem | W tym | | | | | | |
|---------------------------|-------------|-------------|------------|------------|-----------------------|------------------|------------------|--------------------------|
| | | hotele | motele | pensjonaty | inne obiekty hotelowe | domy wycieczkowe | ośrodki wczasowe | kempingi i pola biwakowe |
| POLSKA 2008 | 6857 | 1488 | 106 | 250 | 798 | 60 | 1291 | 357 |
| 2009 | 6992 | 1634 | 119 | 274 | 809 | 60 | 1199 | 341 |
| Dolnośląskie | 723 | 178 | 5 | 50 | 76 | 6 | 109 | 18 |
| Kujawsko-pomorskie | 296 | 89 | 4 | 5 | 33 | 3 | 52 | 18 |
| Lubelskie | 285 | 39 | 10 | 5 | 43 | 1 | 59 | 8 |
| Lubuskie | 306 | 63 | 10 | 8 | 56 | 1 | 42 | 28 |
| Łódzkie | 241 | 71 | 10 | 1 | 57 | 6 | 13 | 8 |
| Małopolskie | 894 | 231 | 11 | 69 | 52 | 10 | 113 | 23 |
| Mazowieckie | 376 | 148 | 12 | 3 | 54 | 4 | 11 | 9 |
| Opolskie | 110 | 25 | 2 | 3 | 19 | 2 | 6 | 4 |
| Podkarpackie | 369 | 74 | 5 | 13 | 66 | 7 | 21 | 17 |
| Podlaskie | 168 | 23 | 2 | 3 | 23 | 6 | 9 | 8 |
| Pomorskie | 832 | 135 | 5 | 34 | 74 | 4 | 218 | 53 |
| Śląskie | 473 | 146 | 4 | 7 | 75 | 3 | 47 | 18 |
| Świętokrzyskie | 143 | 52 | 9 | 7 | 16 | 2 | 10 | 5 |
| Warmińsko-mazurskie | 390 | 93 | 6 | 22 | 29 | 3 | 61 | 42 |
| Wielkopolskie | 547 | 180 | 17 | 20 | 65 | 1 | 82 | 30 |
| Zachodniopomorskie | 839 | 87 | 7 | 24 | 71 | 1 | 346 | 52 |

TABL. 3. HOTELE W MIASTACH WOJEWÓDZKICH WEDŁUG KATEGORII W 2009 R.

Stan w dniu 31 VII

| MIASTA WOJEWÓDZKIE | Ogółem | W tym | | | | | w trakcie kategory- zacji |
|------------------------|-------------|-----------|------------|------------|------------|------------|---------------------------------|
| | | ***** | **** | *** | ** | * | |
| OBIEKTY | | | | | | | |
| Białystok | 8 | – | 2 | 2 | 4 | – | – |
| Bydgoszcz | 19 | 1 | 2 | 4 | 9 | 1 | 2 |
| Gdańsk | 23 | 3 | 5 | 9 | 5 | – | 1 |
| Gorzów Wielkopolski | 6 | – | 1 | 2 | 3 | – | – |
| Katowice | 15 | 1 | 2 | 3 | 5 | 2 | 2 |
| Kielce | 20 | – | 1 | 6 | 11 | 2 | – |
| Kraków | 120 | 7 | 12 | 67 | 24 | 4 | 6 |
| Lublin | 11 | – | 2 | 6 | 1 | – | 2 |
| Łódź | 19 | – | 1 | 8 | 8 | 2 | – |
| Olsztyn | 12 | – | – | 5 | 4 | 2 | 1 |
| Opole | 8 | – | – | 6 | – | 1 | 1 |
| Poznań | 47 | 1 | 6 | 23 | 13 | 2 | 2 |
| Rzeszów | 14 | – | 1 | 7 | 2 | 3 | 1 |
| Szczecin | 19 | – | 4 | 7 | 3 | 5 | – |
| Toruń | 19 | – | 2 | 8 | 8 | – | 1 |
| Warszawa | 63 | 11 | 8 | 19 | 14 | 8 | 3 |
| Wrocław | 37 | 2 | 8 | 20 | 5 | 2 | – |
| Zielona Góra | 10 | – | 1 | 5 | 1 | 3 | – |
| MIEJSCA NOCLEGOWE | | | | | | | |
| Białystok | 1105 | – | 553 | 228 | 324 | – | – |
| Bydgoszcz | 1843 | 44 | 362 | 503 | 574 | 163 | 197 |
| Gdańsk | 3483 | 347 | 1149 | 1522 | 415 | – | 50 |
| Gorzów Wielkopolski | 583 | – | 114 | 298 | 171 | – | – |
| Katowice | 2417 | 192 | 683 | 314 | 681 | 307 | 240 |
| Kielce | 1813 | – | 162 | 634 | 649 | 368 | – |
| Kraków | 15485 | 1726 | 2590 | 6767 | 3677 | 444 | 281 |
| Lublin | 1220 | – | 278 | 695 | 166 | – | 81 |
| Łódź | 3287 | – | 542 | 1364 | 1186 | 195 | – |
| Olsztyn | 1587 | – | – | 910 | 465 | 148 | 64 |
| Opole | 513 | – | – | 425 | – | 31 | 57 |
| Poznań | 6246 | 271 | 1149 | 3259 | 1232 | 92 | 243 |
| Rzeszów | 937 | – | 112 | 471 | 99 | 173 | 82 |
| Szczecin | 3608 | – | 1080 | 1282 | 395 | 851 | – |
| Toruń | 1488 | – | 209 | 698 | 539 | – | 42 |
| Warszawa | 18596 | 5002 | 4137 | 5008 | 2009 | 2267 | 173 |
| Wrocław | 5667 | 731 | 1888 | 2095 | 756 | 197 | – |
| Zielona Góra | 762 | – | 127 | 271 | 111 | 253 | – |

TABL. 4. OGÓLNE DANE O TURYSTYCZNYCH OBIEKTACH ZBIOROWEGO ZAKWATEROWANIA WEDŁUG RODZAJÓW OBIEKTÓW W LATACH 2008–2009

| WYSZCZEGÓLNIENIE | Obiekty ^a | Miejsca noclegowe ^a | | Korzystający z noclegów | Udzielone noclegi | Stopień wykorzystania miejsc noclegowych w % | |
|--|----------------------|--------------------------------|------------------|-------------------------|-------------------|--|-------------|
| | | ogółem | w tym całoroczne | | | | |
| OGÓŁEM | 2008 | 306 | 24746 | 15378 | 778400 | 2892903 | 47,2 |
| | 2009 | 296 | 26023 | 16415 | 766376 | 2838606 | 45,7 |
| Hotele | 2008 | 84 | 6130 | 6130 | 436451 | 735087 | 34,9 |
| | 2009 | 89 | 6488 | 6475 | 400460 | 664155 | 29,5 |
| Motele | 2008 | 4 | 105 | 105 | 11659 | 15926 | 40,2 |
| | 2009 | 4 | 154 | 154 | 15104 | 28252 | 58,1 |
| Pensjonaty | 2008 | 5 | 243 | 243 | 8214 | 17718 | 19,8 |
| | 2009 | 5 | 239 | 239 | 7374 | 15070 | 17,0 |
| Inne obiekty hotelowe | 2008 | 31 | 1016 | 1001 | 44446 | 109705 | 34,2 |
| | 2009 | 33 | 1426 | 1417 | 50408 | 112796 | 30,6 |
| Domy wycieczkowe | 2008 | 3 | 246 | 140 | 7676 | 12387 | 23,3 |
| | 2009 | 3 | 210 | 136 | 6591 | 14211 | 26,7 |
| Schroniska | 2008 | 1 | 137 | 137 | 12216 | 15735 | 31,4 |
| | 2009 | 1 | 144 | 144 | 14808 | 18355 | 36,3 |
| Schroniska młodzieżowe | 2008 | 1 | 33 | 33 | 2670 | 7425 | 61,5 |
| | 2009 | 1 | 33 | 33 | 2067 | 6563 | 59,5 |
| Szkolne schroniska młodzieżowe | 2008 | 10 | 592 | 356 | 15768 | 38634 | 27,3 |
| | 2009 | 7 | 481 | 364 | 16519 | 39625 | 28,5 |
| Ośrodki wczasowe | 2008 | 65 | 4728 | 708 | 48591 | 210983 | 36,4 |
| | 2009 | 52 | 4157 | 491 | 39822 | 170516 | 39,3 |
| Ośrodki kolonijne | 2008 | 5 | 450 | – | 9687 | 25836 | 63,9 |
| | 2009 | 4 | 480 | – | 3694 | 21233 | 52,3 |
| Ośrodki szkoleniowo-wypoczynkowe | 2008 | 19 | 2102 | 1292 | 35604 | 118046 | 27,3 |
| | 2009 | 19 | 2386 | 1518 | 56674 | 135189 | 27,8 |
| Zespoły domków turystycznych | 2008 | 21 | 1192 | – | 12347 | 40586 | 30,2 |
| | 2009 | 20 | 1153 | – | 10963 | 36444 | 27,0 |
| Kempingi | 2008 | 3 | 367 | – | 5031 | 9242 | 16,7 |
| | 2009 | 3 | 360 | – | 7449 | 12257 | 22,3 |
| Pola biwakowe | 2008 | 16 | 2164 | – | 8105 | 32403 | 15,1 |
| | 2009 | 15 | 2797 | – | 7934 | 28047 | 11,5 |
| Ośrodki wypoczynku sobotnio-niedzielnego i świątecznego ^b | 2008 | 1 | 8 | – | 95 | 469 | 41,0 |
| Zakłady uzdrowiskowe | 2008 | 21 | 4732 | 4732 | 104982 | 1458146 | 86,7 |
| | 2009 | 21 | 4766 | 4766 | 110873 | 1481767 | 91,4 |
| Pozostałe niesklasyfikowane ^c | 2008 | 16 | 501 | 501 | 14858 | 44575 | 25,3 |
| | 2009 | 19 | 749 | 678 | 15636 | 54126 | 29,6 |

^a Stan w dniu 31 VII. ^b Patrz uwagi metodyczne na str. 11 ^c W tym obiekty, które nie odpowiadają warunkom przewidywanym dla poszczególnych rodzajów obiektów.

TABL. 5. TURYSTYCZNE OBIEKTY ZBIOROWEGO ZAKWATEROWANIA I ICH WYKORZYSTANIE WEDŁUG KATEGORII W 2009 R.

| WYSZCZEGÓLNIENIE | Obiekty ^a | Pokoje ^a | | Korzystający z noclegów | | Udzielone noclegi | |
|-----------------------------------|----------------------|---------------------|-----------------------------|-------------------------|---------------------------|-------------------|-----------------------------|
| | | ogółem | w tym z własną łazienką, WC | ogółem | w tym turyści zagraniczni | ogółem | w tym turystom zagranicznym |
| Hotele | 89 | 3484 | 3339 | 400460 | 56213 | 664155 | 123274 |
| **** | 1 | 30 | 30 | 2733 | 375 | 5003 | 1112 |
| **** | 8 | 668 | 668 | 71240 | 19773 | 124358 | 39589 |
| *** | 35 | 1378 | 1374 | 161921 | 24513 | 256613 | 55905 |
| ** | 31 | 925 | 816 | 110369 | 8599 | 171598 | 21151 |
| * | 4 | 195 | 191 | 24324 | 824 | 50741 | 1950 |
| w trakcie kategoryzacji | 10 | 288 | 260 | 29873 | 2129 | 55842 | 3567 |
| Motele | 4 | 69 | 57 | 15104 | 139 | 28252 | 212 |
| *** | – | – | – | 678 | 11 | 1356 | 11 |
| ** | 1 | 31 | 19 | 10794 | 30 | 20061 | 34 |
| * | 3 | 38 | 38 | 3557 | 82 | 6677 | 95 |
| w trakcie kategoryzacji | – | – | – | 75 | 16 | 158 | 72 |
| Pensjonaty | 5 | 94 | 94 | 7374 | 110 | 15070 | 177 |
| *** | 1 | 18 | 18 | 1099 | 7 | 3871 | 25 |
| * | 1 | 18 | 18 | 2597 | – | 5255 | – |
| w trakcie kategoryzacji | 3 | 58 | 58 | 3678 | 103 | 5944 | 152 |
| Domy wycieczkowe | 3 | . | . | 6591 | 35 | 14211 | 66 |
| II | 2 | . | . | 4187 | 21 | 11477 | 50 |
| III | 1 | . | . | 2404 | 14 | 2734 | 16 |
| Schroniska młodzieżowe (I) | 1 | . | . | 2067 | 61 | 6563 | 143 |
| Kempingi | 3 | . | . | 7449 | 4271 | 12257 | 5981 |
| ** | 2 | . | . | 2050 | 156 | 5172 | 320 |
| * | 1 | . | . | 5399 | 4115 | 7085 | 5661 |

^a Stan w dniu 31 VII.

TABL. 5. TURYSTYCZNE OBIEKTY ZBIOROWEGO ZAKWATEROWANIA I ICH WYKORZYSTANIE WEDŁUG KATEGORII W 2009 R. (dok.)

| WYSZCZEGÓLNIENIE | Wynajęte pokoje | | Nominalna liczba miejsc noclegowych | Nominalna liczba pokoi | Stopień wykorzystania w % | |
|-----------------------------------|-----------------|-----------------------------|-------------------------------------|------------------------|---------------------------|-------------|
| | ogółem | w tym turystom zagranicznym | | | miejsc noclegowych | pokoji |
| Hotele | 459450 | 92205 | 2251293 | 1216292 | 29,5 | 37,8 |
| **** | 4112 | 973 | 14457 | 9781 | 34,6 | 42,0 |
| *** | 97418 | 31484 | 385017 | 227483 | 32,3 | 42,8 |
| ** | 177369 | 39572 | 909999 | 491622 | 28,2 | 36,1 |
| * | 115438 | 15920 | 605389 | 316296 | 28,3 | 36,5 |
| w trakcie kategoryzacji | 34533 | 1648 | 114189 | 66033 | 44,4 | 52,3 |
| | 30580 | 2608 | 222242 | 105077 | 25,1 | 29,1 |
| Motele | 11887 | 92 | 48599 | 23658 | 58,1 | 50,2 |
| *** | 970 | 11 | 4392 | 1830 | 30,9 | 53,0 |
| ** | 7078 | 18 | 20644 | 7923 | 97,2 | 89,3 |
| * | 3794 | 55 | 22881 | 13595 | 29,2 | 27,9 |
| w trakcie kategoryzacji | 45 | 8 | 682 | 310 | 23,2 | 14,5 |
| Pensjonaty | 8322 | 108 | 88408 | 36364 | 17,0 | 22,9 |
| *** | 3627 | 25 | 13780 | 6570 | 28,1 | 55,2 |
| * | 1784 | – | 17885 | 6580 | 29,4 | 27,1 |
| w trakcie kategoryzacji | 2911 | 83 | 56743 | 23214 | 10,5 | 12,5 |
| Domy wycieczkowe | . | . | 53236 | . | 26,7 | x |
| II | . | . | 34686 | . | 33,1 | x |
| III | . | . | 18550 | . | 14,7 | x |
| Schroniska młodzieżowe (I) | . | . | 11022 | . | 59,5 | x |
| Kempingi | . | . | 55080 | . | 22,3 | x |
| ** | . | . | 41310 | . | 12,5 | x |
| * | . | . | 13770 | . | 51,5 | x |

TABL. 6. TURYSŒCI KORZYSTAJĄCY Z TURYSTYCZNYCH OBIEKTÓW ZBIOROWEGO ZAKWATEROWANIA WEDŁUG MIESIĘCY W LATACH 2008–2009

A. OGÓŁEM

| WYSZCZEGÓLNIENIE | Ogółem | Miesiące | | | | | |
|--|---------------|--------------|--------------|--------------|--------------|--------------|--------------|
| | | I | II | III | IV | V | VI |
| OGÓŁEM 2008 | 778400 | 43637 | 45357 | 46689 | 59655 | 82878 | 89796 |
| 2009 | 766376 | 45701 | 45933 | 48383 | 54076 | 81395 | 85514 |
| Hotele | 400460 | 26646 | 26735 | 29821 | 30457 | 39208 | 38200 |
| Motele | 15104 | 1181 | 1090 | 1151 | 957 | 1285 | 1107 |
| Pensjonaty | 7374 | 444 | 427 | 517 | 472 | 976 | 920 |
| Inne obiekty hotelowe | 50408 | 4149 | 4625 | 3374 | 3895 | 5199 | 5290 |
| Domy wycieczkowe | 6591 | 80 | 51 | 193 | 861 | 1473 | 992 |
| Schroniska | 14808 | 458 | 304 | 660 | 1198 | 2455 | 2423 |
| Schroniska młodzieżowe | 2067 | 202 | 235 | 251 | 246 | 169 | 197 |
| Szkolne schroniska młodzieżowe | 16519 | 796 | 1098 | 1023 | 1419 | 2141 | 2167 |
| Ośrodki wczasowe | 39822 | 348 | 407 | 282 | 552 | 5632 | 7375 |
| Ośrodki kolonijne | 3694 | – | 76 | – | – | 326 | 839 |
| Ośrodki szkoleniowo-wypoczynkowe | 56674 | 860 | 1253 | 818 | 2944 | 9031 | 9984 |
| Zespoły domków turystycznych | 10963 | – | – | – | – | 1671 | 1970 |
| Kempingi | 7449 | – | – | – | – | 783 | 1431 |
| Pola biwakowe | 7934 | – | – | – | – | 75 | 414 |
| Zakłady uzdrowiskowe | 110873 | 9629 | 8447 | 9533 | 9942 | 9475 | 10522 |
| Pozostałe niesklasyfikowane ^a | 15636 | 908 | 1185 | 760 | 1133 | 1496 | 1683 |

(dok.)

| WYSZCZEGÓLNIENIE | | Miesiące | | | | | |
|--|--------------|--------------|--------------|--------------|--------------|--------------|-----|
| | | VII | VIII | IX | X | XI | XII |
| OGÓŁEM 2008 | 83956 | 88844 | 71333 | 66025 | 54997 | 45233 | |
| 2009 | 85132 | 86989 | 74009 | 65997 | 51232 | 42015 | |
| Hotele | 36072 | 37225 | 37923 | 40182 | 31388 | 26603 | |
| Motele | 1274 | 1327 | 1555 | 1519 | 1382 | 1276 | |
| Pensjonaty | 746 | 645 | 649 | 768 | 497 | 313 | |
| Inne obiekty hotelowe | 4288 | 4771 | 4812 | 4054 | 3205 | 2746 | |
| Domy wycieczkowe | 862 | 893 | 504 | 272 | 245 | 165 | |
| Schroniska | 939 | 837 | 1523 | 2186 | 1300 | 525 | |
| Schroniska młodzieżowe | 168 | 181 | 215 | 203 | – | – | |
| Szkolne schroniska młodzieżowe | 1743 | 1413 | 1330 | 1347 | 1104 | 938 | |
| Ośrodki wczasowe | 9622 | 10127 | 4161 | 539 | 378 | 399 | |
| Ośrodki kolonijne | 799 | 739 | 915 | – | – | – | |
| Ośrodki szkoleniowo-wypoczynkowe | 8999 | 8612 | 7374 | 3707 | 1901 | 1191 | |
| Zespoły domków turystycznych | 3022 | 2824 | 1476 | – | – | – | |
| Kempingi | 2491 | 2142 | 602 | – | – | – | |
| Pola biwakowe | 3339 | 3925 | 181 | – | – | – | |
| Zakłady uzdrowiskowe | 9442 | 9826 | 9389 | 9589 | 8285 | 6794 | |
| Pozostałe niesklasyfikowane ^a | 1326 | 1502 | 1400 | 1631 | 1547 | 1065 | |

^a W tym obiekty, które nie odpowiadają warunkom przewidywanym dla poszczególnych rodzajów obiektów.

TABL. 6. TURYŚCI KORZYSTAJĄCY Z TURYSTYCZNYCH OBIEKTÓW ZBIOROWEGO ZAKWA-
TEROWANIA WEDŁUG MIESIĘCY W LATACH 2008–2009 (dok.)

B. W TYM TURYŚCI ZAGRANICZNI

| WYSZCZEGÓLNIENIE | Ogółem | Miesiące | | | | | |
|--|--------------|-------------|-------------|-------------|-------------|-------------|-------------|
| | | I | II | III | IV | V | VI |
| OGÓŁEM 2008 | 77398 | 3324 | 3240 | 3986 | 5602 | 7970 | 10196 |
| 2009 | 65307 | 2748 | 2751 | 3435 | 4159 | 6569 | 7616 |
| Hotele | 56213 | 2590 | 2587 | 3149 | 3876 | 5753 | 6200 |
| Motele | 139 | 21 | 26 | 7 | 14 | 7 | 11 |
| Pensjonaty | 110 | 4 | – | 11 | 9 | 6 | 10 |
| Inne obiekty hotelowe | 1337 | 85 | 75 | 121 | 123 | 96 | 98 |
| Domy wycieczkowe | 35 | – | – | – | – | – | 16 |
| Schroniska | – | – | – | – | – | – | – |
| Schroniska młodzieżowe | 61 | – | – | 4 | – | 1 | 5 |
| Szkolne schroniska młodzieżowe | 591 | – | 5 | 33 | 54 | 19 | 104 |
| Ośrodki wczasowe | 87 | – | – | – | – | 2 | – |
| Ośrodki kolonijne | – | – | – | – | – | – | – |
| Ośrodki szkoleniowo-wypoczynkowe | 170 | 4 | 6 | 17 | 17 | 20 | – |
| Zespoły domków turystycznych | 280 | – | – | – | – | 13 | 17 |
| Kempingi | 4271 | – | – | – | – | 481 | 901 |
| Pola biwakowe | 483 | – | – | – | – | 18 | 42 |
| Zakłady uzdrowiskowe | 1110 | 42 | 39 | 71 | 48 | 142 | 110 |
| Pozostałe niesklasyfikowane ^a | 420 | 2 | 13 | 22 | 18 | 11 | 102 |

(dok.)

| WYSZCZEGÓLNIENIE | | Miesiące | | | | | |
|--|-------------|-------------|-------------|-------------|-------------|-------------|-----|
| | | VII | VIII | IX | X | XI | XII |
| OGÓŁEM 2008 | 11274 | 10299 | 9012 | 5885 | 3963 | 2647 | |
| 2009 | 9430 | 8999 | 7620 | 5603 | 3815 | 2562 | |
| Hotele | 7030 | 7027 | 6727 | 5197 | 3646 | 2431 | |
| Motele | 2 | 14 | 14 | 6 | 8 | 9 | |
| Pensjonaty | 17 | 6 | 14 | 19 | 4 | 10 | |
| Inne obiekty hotelowe | 238 | 176 | 115 | 111 | 60 | 39 | |
| Domy wycieczkowe | 8 | 3 | 2 | 6 | – | – | |
| Schroniska | – | – | – | – | – | – | |
| Schroniska młodzieżowe | 1 | 26 | – | 24 | – | – | |
| Szkolne schroniska młodzieżowe | 84 | 98 | 101 | 72 | 12 | 9 | |
| Ośrodki wczasowe | 42 | 43 | – | – | – | – | |
| Ośrodki kolonijne | – | – | – | – | – | – | |
| Ośrodki szkoleniowo-wypoczynkowe | 46 | – | – | 31 | 29 | – | |
| Zespoły domków turystycznych | 120 | 124 | 6 | – | – | – | |
| Kempingi | 1411 | 1113 | 365 | – | – | – | |
| Pola biwakowe | 233 | 170 | 20 | – | – | – | |
| Zakłady uzdrowiskowe | 175 | 166 | 116 | 115 | 36 | 50 | |
| Pozostałe niesklasyfikowane ^a | 23 | 33 | 140 | 22 | 20 | 14 | |

^a W tym obiekty, które nie odpowiadają warunkom przewidywanym dla poszczególnych rodzajów obiektów.

TABL. 7. UDZIELONE NOCLEGI W TURYSTYCZNYCH OBIEKTACH ZBIOROWEGO ZAKWATEROWANIA WEDŁUG MIESIĘCY W LATACH 2008–2009

A. OGÓLEM

| WYSZCZEGÓLNIENIE | Ogółem | Miesiące | | | | | |
|--|----------------|---------------|---------------|---------------|---------------|---------------|---------------|
| | | I | II | III | IV | V | VI |
| OGÓLEM 2008 | 2892903 | 147294 | 184535 | 191908 | 211100 | 259492 | 284643 |
| 2009 | 2838606 | 168050 | 185099 | 204248 | 200054 | 263051 | 277529 |
| Hotele | 664155 | 42742 | 44087 | 48315 | 52579 | 63139 | 60406 |
| Motele | 28252 | 1727 | 1350 | 1362 | 1278 | 3698 | 2840 |
| Pensjonaty | 15070 | 1013 | 840 | 886 | 817 | 1670 | 1836 |
| Inne obiekty hotelowe | 112796 | 8240 | 10229 | 8457 | 8669 | 10799 | 11367 |
| Domy wycieczkowe | 14211 | 119 | 57 | 193 | 1024 | 3218 | 2279 |
| Schroniska | 18355 | 578 | 734 | 960 | 1598 | 2705 | 2606 |
| Schroniska młodzieżowe | 6563 | 677 | 764 | 619 | 563 | 697 | 660 |
| Szkolne schroniska młodzieżowe | 39625 | 2534 | 2896 | 3069 | 2476 | 3888 | 4933 |
| Ośrodki wczasowe | 170516 | 1631 | 930 | 1129 | 1325 | 10994 | 23246 |
| Ośrodki kolonijne | 21233 | – | 532 | – | – | 545 | 3866 |
| Ośrodki szkoleniowo-wypoczynkowe ... | 135189 | 2075 | 2487 | 1728 | 3954 | 15446 | 17698 |
| Zespoły domków turystycznych | 36444 | – | – | – | – | 3177 | 5044 |
| Kempingi | 12257 | – | – | – | – | 1393 | 2112 |
| Pola biwakowe | 28047 | – | – | – | – | 133 | 973 |
| Zakłady uzdrowiskowe | 1481767 | 104059 | 117159 | 135373 | 122666 | 137506 | 133169 |
| Pozostałe niesklasyfikowane ^a | 54126 | 2655 | 3034 | 2157 | 3105 | 4043 | 4494 |

(dok.)

| WYSZCZEGÓLNIENIE | Miesiące | | | | | |
|--|---------------|---------------|---------------|---------------|---------------|---------------|
| | VII | VIII | IX | X | XI | XII |
| OGÓLEM 2008 | 386955 | 355341 | 244394 | 233730 | 211911 | 181600 |
| 2009 | 363482 | 357201 | 250606 | 219079 | 188661 | 161546 |
| Hotele | 60829 | 62581 | 65116 | 67203 | 53448 | 43710 |
| Motele | 3645 | 2096 | 4405 | 2153 | 1847 | 1851 |
| Pensjonaty | 1945 | 1819 | 1434 | 1366 | 869 | 575 |
| Inne obiekty hotelowe | 11048 | 11631 | 9583 | 8925 | 7515 | 6333 |
| Domy wycieczkowe | 2699 | 2717 | 1183 | 287 | 261 | 174 |
| Schroniska | 1139 | 1386 | 1823 | 2486 | 1570 | 770 |
| Schroniska młodzieżowe | 597 | 610 | 638 | 738 | – | – |
| Szkolne schroniska młodzieżowe | 4705 | 3973 | 2730 | 3056 | 2956 | 2409 |
| Ośrodki wczasowe | 62173 | 55326 | 9845 | 1573 | 1259 | 1085 |
| Ośrodki kolonijne | 8415 | 6179 | 1696 | – | – | – |
| Ośrodki szkoleniowo-wypoczynkowe | 33045 | 30885 | 15166 | 6734 | 3566 | 2405 |
| Zespoły domków turystycznych | 13747 | 11967 | 2509 | – | – | – |
| Kempingi | 4369 | 3410 | 973 | – | – | – |
| Pola biwakowe | 12632 | 13900 | 409 | – | – | – |
| Zakłady uzdrowiskowe | 135248 | 140801 | 127965 | 119299 | 110369 | 98153 |
| Pozostałe niesklasyfikowane ^a | 7246 | 7920 | 5131 | 5259 | 5001 | 4081 |

^a W tym obiekty, które nie odpowiadają warunkom przewidywanym dla poszczególnych rodzajów obiektów.

TABL. 7. UDZIELONE NOCLEGI W TURYSTYCZNYCH OBIEKTACH ZBIOROWEGO ZAKWATEROWANIA WEDŁUG MIESIĘCY W LATACH 2008–2009 (dok.)

B. W TYM TURYSTOM ZAGRANICZNYM

| WYSZCZEGÓLNIENIE | Ogółem | Miesiące | | | | | |
|--|---------------|-------------|-------------|-------------|--------------|--------------|--------------|
| | | I | II | III | IV | V | VI |
| OGÓŁEM 2008 | 189740 | 8956 | 8846 | 11597 | 13953 | 17297 | 20934 |
| 2009 | 154221 | 7601 | 7553 | 9116 | 12372 | 14878 | 15943 |
| Hotele | 123274 | 6533 | 6303 | 7855 | 11179 | 12290 | 12109 |
| Motele | 212 | 77 | 41 | 8 | 14 | 7 | 11 |
| Pensjonaty | 177 | 10 | – | 12 | 11 | 18 | 17 |
| Inne obiekty hotelowe | 4839 | 451 | 624 | 588 | 566 | 342 | 167 |
| Domy wycieczkowe | 66 | – | – | – | – | – | 21 |
| Schroniska | – | – | – | – | – | – | – |
| Schroniska młodzieżowe | 143 | – | – | 8 | – | 1 | 5 |
| Szkolne schroniska młodzieżowe | 1705 | – | 12 | 88 | 84 | 81 | 484 |
| Ośrodki wczasowe | 729 | – | – | – | – | 14 | – |
| Ośrodki kolonijne | – | – | – | – | – | – | – |
| Ośrodki szkoleniowo-wypoczynkowe | 1402 | 233 | 271 | 27 | 51 | 40 | – |
| Zespoły domków turystycznych | 415 | – | – | – | – | 24 | 23 |
| Kempingi | 5981 | – | – | – | – | 693 | 1233 |
| Pola biwakowe | 714 | – | – | – | – | 46 | 52 |
| Zakłady uzdrowiskowe | 12688 | 295 | 258 | 491 | 418 | 1290 | 1381 |
| Pozostałe niesklasyfikowane ^a | 1876 | 2 | 44 | 39 | 49 | 32 | 440 |

(dok.)

| WYSZCZEGÓLNIENIE | | Miesiące | | | | | |
|--|--------------|--------------|--------------|--------------|-------------|-------------|-----|
| | | VII | VIII | IX | X | XI | XII |
| OGÓŁEM 2008 | 33658 | 22119 | 19554 | 16304 | 9707 | 6815 | |
| 2009 | 19771 | 19533 | 17869 | 13522 | 9218 | 6845 | |
| Hotele | 13691 | 13222 | 14497 | 10726 | 8627 | 6242 | |
| Motele | 2 | 14 | 15 | 6 | 8 | 9 | |
| Pensjonaty | 28 | 6 | 22 | 33 | 7 | 13 | |
| Inne obiekty hotelowe | 707 | 442 | 355 | 414 | 125 | 58 | |
| Domy wycieczkowe | 8 | 29 | 2 | 6 | – | – | |
| Schroniska | – | – | – | – | – | – | |
| Schroniska młodzieżowe | 3 | 78 | – | 48 | – | – | |
| Szkolne schroniska młodzieżowe | 104 | 371 | 195 | 259 | 16 | 11 | |
| Ośrodki wczasowe | 305 | 410 | – | – | – | – | |
| Ośrodki kolonijne | – | – | – | – | – | – | |
| Ośrodki szkoleniowo-wypoczynkowe | 576 | – | – | 159 | 45 | – | |
| Zespoły domków turystycznych | 143 | 219 | 6 | – | – | – | |
| Kempingi | 1938 | 1603 | 514 | – | – | – | |
| Pola biwakowe | 329 | 258 | 29 | – | – | – | |
| Zakłady uzdrowiskowe | 1886 | 2769 | 1484 | 1581 | 352 | 483 | |
| Pozostałe niesklasyfikowane ^a | 51 | 112 | 750 | 290 | 38 | 29 | |

^a W tym obiekty, które nie odpowiadają warunkom przewidywanym dla poszczególnych rodzajów obiektów.

TABL. 8. TURYŚCI ZAGRANICZNI KORZYSTAJĄCY Z TURYSTYCZNYCH OBIEKTÓW ZBIOROWEGO ZAKWATEROWANIA WEDŁUG RODZAJÓW OBIEKTÓW I STAŁEGO MIEJSCA ZAMIESZKANIA W 2009 R.

| KRAJE | Ogółem | W tym | | | | | | |
|------------------------------------|--------------|--------------|------------|-----------------|-----------------------------|--------------------------|--------------------------|--------------------------------|
| | | hotele | motele | pensjo- naty | inne obiekty hotelowe | domy wyciecz- kowe | ośrodki wczaso- we | kempingi i pola biwakowe |
| OGÓŁEM | 65307 | 56213 | 139 | 110 | 1337 | 35 | 87 | 4754 |
| Unia Europejska | 53168 | 45462 | 113 | 93 | 871 | 35 | 87 | 4589 |
| w tym: | | | | | | | | |
| Austria | 821 | 659 | – | – | 21 | – | – | 113 |
| Belgia | 1057 | 869 | – | 8 | 24 | 2 | – | 107 |
| Dania | 1237 | 1104 | 1 | – | 44 | – | – | 33 |
| Finlandia | 1403 | 1205 | 8 | – | 6 | – | – | 160 |
| Francja | 3526 | 2812 | 1 | 4 | 144 | 5 | – | 469 |
| Grecja | 302 | 250 | – | – | 19 | – | – | – |
| Hiszpania | 2201 | 2028 | – | – | 57 | – | – | 52 |
| Niderlandy | 2668 | 2216 | 4 | – | 22 | – | 5 | 356 |
| Irlandia | 483 | 472 | – | 2 | 4 | 2 | – | – |
| Litwa | 1418 | 1106 | 15 | 20 | 48 | – | – | 48 |
| Niemcy | 24993 | 20963 | 48 | 26 | 344 | 26 | 67 | 2613 |
| Republika Czeska | 1705 | 1491 | 30 | 5 | 29 | – | – | 102 |
| Rumunia | 427 | 361 | 1 | – | 9 | – | – | 37 |
| Słowacja | 673 | 614 | 2 | 1 | 17 | – | – | 14 |
| Szwecja | 1998 | 1792 | 2 | 2 | 11 | – | – | 91 |
| Węgry | 477 | 442 | – | – | 6 | – | – | 15 |
| Wielka Brytania | 4018 | 3741 | – | 16 | 30 | – | 8 | 55 |
| Włochy | 2846 | 2476 | 1 | 4 | 28 | – | 7 | 304 |
| Pozostałe kraje | 12139 | 10751 | 26 | 17 | 466 | – | – | 165 |
| w tym: | | | | | | | | |
| Białoruś | 592 | 544 | 3 | 2 | 21 | – | – | – |
| Japonia | 1629 | 1625 | – | – | – | – | – | 1 |
| Kanada | 438 | 383 | – | – | 7 | – | – | 4 |
| Norwegia | 975 | 854 | – | 4 | 1 | – | – | 51 |
| Rosja | 2209 | 2060 | 18 | 5 | 84 | – | – | 8 |
| Stany Zjednoczone Ameryki | 1799 | 1591 | – | 1 | 76 | – | – | 12 |
| Szwajcaria i Lichtenstein | 471 | 396 | – | – | 8 | – | – | 41 |
| Turcja | 381 | 324 | – | – | 56 | – | – | – |
| Ukraina | 1520 | 1154 | 5 | 3 | 145 | – | – | 11 |

TABL. 9. STOPIEŃ WYKORZYSTANIA MIEJSC NOCLEGOWYCH W TURYSTYCZNYCH OBIEKTACH ZBIOROWEGO ZAKWATEROWNIA WEDŁUG MIESIĘCY W LATACH 2008–2009

| WYSZCZEGÓLNIENIE | Ogółem | Miesiące | | | | | |
|--|-------------|-------------|-------------|-------------|-------------|-------------|-------------|
| | | I | II | III | IV | V | VI |
| | | w % | | | | | |
| OGÓŁEM 2008 | 47,2 | 36,4 | 47,2 | 45,8 | 50,8 | 45,3 | 47,2 |
| 2009 | 45,7 | 40,4 | 47,1 | 45,7 | 47,9 | 49,2 | 48,3 |
| Hotele | 29,5 | 23,9 | 26,3 | 25,7 | 29,3 | 34,2 | 34,7 |
| Motele | 58,1 | 51,0 | 45,1 | 45,5 | 43,9 | 76,2 | 72,1 |
| Pensjonaty | 17,0 | 13,4 | 12,6 | 11,8 | 11,2 | 22,4 | 25,5 |
| Inne obiekty hotelowe | 30,6 | 27,3 | 34,4 | 27,9 | 28,3 | 31,7 | 34,4 |
| Domy wycieczkowe | 26,7 | 4,7 | 2,4 | 8,1 | 40,3 | 49,9 | 36,2 |
| Schroniska | 36,3 | 13,6 | 19,1 | 22,6 | 38,9 | 63,7 | 63,4 |
| Schroniska młodzieżowe | 59,5 | 66,2 | 82,7 | 60,5 | 56,9 | 68,1 | 66,7 |
| Szkolne schroniska młodzieżowe | 28,5 | 22,8 | 28,4 | 27,2 | 23,3 | 34,5 | 45,0 |
| Ośrodki wczasowe | 39,3 | 24,4 | 17,2 | 18,5 | 17,6 | 30,3 | 39,3 |
| Ośrodki kolonijne | 52,3 | – | 100,0 | – | – | 13,7 | 57,7 |
| Ośrodki szkoleniowo-wypoczynkowe | 27,8 | 8,8 | 11,0 | 6,2 | 14,2 | 33,9 | 38,5 |
| Zespoły domków turystycznych | 27,0 | – | – | – | – | 16,2 | 22,7 |
| Kempingi | 22,3 | – | – | – | – | 12,5 | 19,6 |
| Pola biwakowe | 11,5 | – | – | – | – | 2,9 | 2,8 |
| Zakłady uzdrowiskowe | 91,4 | 78,2 | 92,0 | 90,4 | 93,7 | 94,9 | 94,9 |
| Pozostałe niesklasyfikowane ^a | 29,6 | 18,9 | 24,9 | 14,3 | 23,6 | 27,8 | 31,8 |

(dok.)

| WYSZCZEGÓLNIENIE | Ogółem | Miesiące | | | | | |
|--|-------------|-------------|-------------|-------------|-------------|-------------|-------------|
| | | VII | VIII | IX | X | XI | XII |
| | | w % | | | | | |
| OGÓŁEM 2008 | 47,2 | 51,4 | 50,3 | 43,9 | 51,4 | 50,0 | 42,2 |
| 2009 | 45,7 | 47,5 | 47,9 | 42,0 | 48,0 | 43,8 | 37,3 |
| Hotele | 29,5 | 30,5 | 31,0 | 33,4 | 33,9 | 28,0 | 22,5 |
| Motele | 58,1 | 76,8 | 63,2 | 69,7 | 48,8 | 43,1 | 41,8 |
| Pensjonaty | 17,0 | 26,3 | 23,0 | 18,7 | 18,7 | 12,3 | 7,9 |
| Inne obiekty hotelowe | 30,6 | 31,8 | 38,6 | 28,2 | 31,4 | 27,6 | 24,0 |
| Domy wycieczkowe | 26,7 | 41,9 | 42,1 | 18,8 | 4,5 | 10,6 | 6,8 |
| Schroniska | 36,3 | 25,5 | 32,6 | 44,4 | 58,5 | 37,0 | 17,2 |
| Schroniska młodzieżowe | 59,5 | 58,4 | 59,6 | 64,4 | 72,1 | – | – |
| Szkolne schroniska młodzieżowe | 28,5 | 31,6 | 25,5 | 25,0 | 27,8 | 27,7 | 23,5 |
| Ośrodki wczasowe | 39,3 | 53,7 | 52,2 | 19,3 | 8,7 | 11,5 | 9,7 |
| Ośrodki kolonijne | 52,3 | 56,6 | 64,6 | 34,1 | – | – | – |
| Ośrodki szkoleniowo-wypoczynkowe | 27,8 | 50,7 | 45,2 | 27,0 | 18,8 | 10,7 | 6,9 |
| Zespoły domków turystycznych | 27,0 | 38,8 | 33,8 | 11,2 | – | – | – |
| Kempingi | 22,3 | 39,1 | 30,6 | 9,0 | – | – | – |
| Pola biwakowe | 11,5 | 14,8 | 17,1 | 1,1 | – | – | – |
| Zakłady uzdrowiskowe | 91,4 | 95,7 | 95,9 | 95,4 | 93,8 | 89,7 | 80,5 |
| Pozostałe niesklasyfikowane ^a | 29,6 | 31,2 | 47,5 | 35,1 | 37,8 | 32,3 | 25,6 |

^a W tym obiekty, które nie odpowiadają warunkom przewidzianym dla poszczególnych rodzajów obiektów.

TABL. 10. POKOJE W OBIEKTACH HOTELOWYCH WEDŁUG MIESIĄCY W LATACH 2008–2009

| MIESIĄCE | Nominalna liczba pokoi | | | | | |
|------------|------------------------|--------|--------|--------|------------|-----------------------|
| | ogółem | | hotele | motele | pensjonaty | inne obiekty hotelowe |
| | 2008 | 2009 | | | | |
| I | 109568 | 109343 | 93428 | 1688 | 3006 | 11221 |
| II | 103274 | 105645 | 89860 | 1509 | 2660 | 11616 |
| III | 110648 | 117497 | 100643 | 1688 | 2976 | 12190 |
| IV | 108538 | 114954 | 97562 | 1650 | 2880 | 12862 |
| V | 112923 | 120005 | 100467 | 2192 | 2945 | 14401 |
| VI | 110042 | 115431 | 96941 | 1862 | 2850 | 13778 |
| VII | 117603 | 127752 | 107461 | 2150 | 2914 | 15227 |
| VIII | 115954 | 129202 | 110654 | 1705 | 3815 | 13028 |
| IX | 112164 | 125665 | 105312 | 2778 | 3690 | 13885 |
| X | 114213 | 123723 | 106296 | 2170 | 2894 | 12363 |
| XI | 108460 | 119993 | 103274 | 2113 | 2820 | 11786 |
| XII | 114322 | 120605 | 104394 | 2153 | 2914 | 11144 |

(cd.)

| MIESIĄCE | Wynajęte pokoje | | | | | |
|------------|-----------------|-------|--------|--------|------------|-----------------------|
| | ogółem | | hotele | motele | pensjonaty | inne obiekty hotelowe |
| | 2008 | 2009 | | | | |
| I | 36967 | 33281 | 29835 | 671 | 562 | 2213 |
| II | 40192 | 34815 | 30947 | 654 | 448 | 2766 |
| III | 41445 | 38379 | 33744 | 626 | 507 | 3502 |
| IV | 49993 | 40759 | 35938 | 499 | 476 | 3846 |
| V | 51751 | 50973 | 43759 | 1442 | 1007 | 4765 |
| VI | 54664 | 49888 | 42068 | 1179 | 920 | 5721 |
| VII | 54397 | 48316 | 40029 | 1452 | 932 | 5903 |
| VIII | 48210 | 50356 | 42496 | 860 | 1053 | 5947 |
| IX | 53316 | 52284 | 44937 | 1863 | 825 | 4659 |
| X | 54045 | 52620 | 46956 | 959 | 750 | 3955 |
| XI | 45092 | 43466 | 38284 | 809 | 517 | 3856 |
| XII | 36964 | 34844 | 30457 | 873 | 325 | 3189 |

TABL. 10. POKOJE W OBIEKTACH HOTELOWYCH WEDŁUG MIESIĄCY W LATACH 2008–2009 (dok.)

| MIESIĄCE | W tym pokoje wynajęte turystom zagranicznym | | | | | |
|------------|---|-------|--------|--------|------------|-----------------------|
| | ogółem | | hotele | motele | pensjonaty | inne obiekty hotelowe |
| | 2008 | 2009 | | | | |
| I | 6666 | 5272 | 5162 | 9 | 10 | 91 |
| II | 6986 | 5376 | 5076 | 17 | – | 283 |
| III | 8016 | 6424 | 6112 | 4 | 8 | 300 |
| IV | 10013 | 8503 | 8164 | 7 | 7 | 325 |
| V | 10315 | 9698 | 9467 | 5 | 18 | 208 |
| VI | 12027 | 9192 | 9061 | 7 | 12 | 112 |
| VII | 16438 | 9759 | 9322 | 1 | 12 | 424 |
| VIII | 11080 | 9561 | 9338 | 9 | 5 | 209 |
| IX | 12077 | 10887 | 10647 | 13 | 11 | 216 |
| X | 10238 | 7988 | 7727 | 6 | 13 | 242 |
| XI | 7204 | 7285 | 7172 | 8 | 4 | 101 |
| XII | 4665 | 5016 | 4957 | 6 | 8 | 45 |

(dok.)

| MIESIĄCE | Stopień wykorzystania pokoi w % | | | | | |
|------------|---------------------------------|------|--------|--------|------------|-----------------------|
| | ogółem | | hotele | motele | pensjonaty | inne obiekty hotelowe |
| | 2008 | 2009 | | | | |
| I | 33,7 | 30,4 | 31,9 | 39,8 | 18,7 | 19,7 |
| II | 38,9 | 33,0 | 34,4 | 43,3 | 16,8 | 23,8 |
| III | 37,5 | 32,7 | 33,5 | 37,1 | 17,0 | 28,7 |
| IV | 46,1 | 35,5 | 36,8 | 30,2 | 16,5 | 29,9 |
| V | 45,8 | 42,5 | 43,6 | 65,8 | 34,2 | 33,1 |
| VI | 49,7 | 43,2 | 43,4 | 63,3 | 32,3 | 41,5 |
| VII | 46,3 | 37,8 | 37,2 | 67,5 | 32,0 | 38,8 |
| VIII | 41,6 | 39,0 | 38,4 | 50,4 | 27,6 | 45,6 |
| IX | 47,5 | 41,6 | 42,7 | 67,1 | 22,4 | 33,6 |
| X | 47,3 | 42,5 | 44,2 | 44,2 | 25,9 | 32,0 |
| XI | 41,6 | 36,2 | 37,1 | 38,3 | 18,3 | 32,7 |
| XII | 32,3 | 28,9 | 29,2 | 40,5 | 11,2 | 28,6 |

TABL. 11. URZĄDZENIA SPORTOWO-REKREACYJNE W TURYSTYCZNYCH OBIEKTACH ZBIOROWEGO ZAKWATEROWANIA W 2009 R.

Stan w dniu 31 VII

| WYSZCZEGÓLNIENIE | Ogółem obiekty | W tym wyposażone w: | | | | | |
|--|----------------|---------------------|-------------|---------------|------------------------------------|-----------|-----------|
| | | siłownię | basen kryty | kort tenisowy | boisko do siatkówki lub koszykówki | mini golf | bilard |
| OGÓŁEM | 296 | 51 | 19 | 28 | 75 | 5 | 57 |
| Hotele | 89 | 22 | 6 | 2 | 4 | 2 | 22 |
| Motele | 4 | – | – | – | – | – | – |
| Pensjonaty | 5 | – | 1 | 1 | 1 | – | 2 |
| Inne obiekty hotelowe | 33 | 4 | 2 | 3 | 5 | 2 | 4 |
| Domy wycieczkowe | 3 | – | – | – | 1 | – | – |
| Schroniska | 1 | – | – | – | – | – | – |
| Schroniska młodzieżowe | 1 | – | – | – | – | – | – |
| Szkolne schroniska młodzieżowe | 7 | 1 | – | – | 2 | – | – |
| Ośrodki wczasowe | 52 | 4 | – | 9 | 28 | – | 9 |
| Ośrodki kolonijne | 4 | – | 1 | – | 3 | – | 2 |
| Ośrodki szkoleniowo-wypoczynkowe | 19 | 4 | – | 4 | 11 | 1 | 10 |
| Zespoły domków turystycznych | 20 | – | – | 1 | 8 | – | – |
| Kempingi | 3 | – | – | 1 | 1 | – | – |
| Pola biwakowe | 15 | – | – | – | 4 | – | – |
| Zakłady uzdrowiskowe | 21 | 11 | 9 | 3 | 2 | – | 7 |
| Pozostałe niesklasyfikowane ^a | 19 | 5 | – | 4 | 5 | – | 1 |

(dok.)

| WYSZCZEGÓLNIENIE | W tym wyposażone w: | | | | | |
|--|---------------------|-----------|-----------|-----------------------------------|-----------------------|------------------------|
| | tenis stołowy | saunę | solarium | wypożyczalnię sprzętu pływającego | wypożyczalnię rowerów | pokój zabaw dla dzieci |
| OGÓŁEM | 79 | 51 | 14 | 52 | 55 | 18 |
| Hotele | 11 | 27 | 8 | 3 | 10 | 6 |
| Motele | – | – | – | 1 | – | – |
| Pensjonaty | 2 | 2 | – | 2 | 3 | – |
| Inne obiekty hotelowe | 3 | 2 | 1 | 1 | 1 | 1 |
| Domy wycieczkowe | 1 | – | – | – | – | – |
| Schroniska | – | – | – | – | – | – |
| Schroniska młodzieżowe | – | – | – | – | – | – |
| Szkolne schroniska młodzieżowe | 3 | – | – | – | – | – |
| Ośrodki wczasowe | 28 | 1 | – | 20 | 15 | 4 |
| Ośrodki kolonijne | 2 | 1 | – | – | 1 | – |
| Ośrodki szkoleniowo-wypoczynkowe | 12 | 4 | 2 | 11 | 9 | 3 |
| Zespoły domków turystycznych | 2 | – | – | 9 | 2 | 1 |
| Kempingi | 1 | – | – | 1 | 1 | 1 |
| Pola biwakowe | 2 | – | – | 3 | – | 1 |
| Zakłady uzdrowiskowe | 10 | 10 | 3 | – | 12 | 1 |
| Pozostałe niesklasyfikowane ^a | 2 | 4 | – | 1 | 1 | – |

^a W tym obiekty, które nie odpowiadają warunkom przewidywanym dla poszczególnych rodzajów obiektów.

TABL. 12. ZAPLECZE KONFERENCYJNE W TURYSTYCZNYCH OBIEKTACH ZBIOROWEGO ZAKWATEROWANIA W 2009 R.

Stan w dniu 31 VII

| Rodzaje obiektów | Obiekty posiadające: | | | | |
|--|----------------------|------------|--------------|--------------|------------------------|
| | salę konferencyjną | | | nagłośnienie | mikrofon bezprzewodowy |
| | obiekty | sale | miejsca | | |
| OGÓŁEM | 130 | 240 | 14370 | 101 | 89 |
| Hotele | 70 | 150 | 8922 | 51 | 47 |
| Motele | 2 | 2 | 90 | 1 | – |
| Pensjonaty | 3 | 3 | 299 | 3 | 2 |
| Inne obiekty hotelowe | 10 | 16 | 908 | 8 | 7 |
| Domy wycieczkowe | – | – | – | 1 | 1 |
| Schroniska | 1 | 1 | 35 | 1 | 1 |
| Szkolne schroniska młodzieżowe | 1 | 1 | 30 | – | – |
| Ośrodki wczasowe | 11 | 17 | 1455 | 8 | 7 |
| Ośrodki kolonijne | – | – | – | 1 | 1 |
| Ośrodki szkoleniowo-wypoczynkowe | 15 | 26 | 1241 | 13 | 11 |
| Pola biwakowe | 1 | 1 | 25 | 1 | – |
| Zakłady uzdrowiskowe | 14 | 21 | 1205 | 10 | 9 |
| Pozostałe niesklasyfikowane ^a | 2 | 2 | 160 | 3 | 3 |

(cd.)

| Rodzaje obiektów | Obiekty posiadające: | | | | | |
|--|----------------------|--------------------|--------------------|------------|-----------|--------------------|
| | komputer | zestaw audio-wideo | obsługę techniczną | ekran | flipchart | rzutnik /projektor |
| OGÓŁEM | 84 | 96 | 80 | 116 | 85 | 110 |
| Hotele | 37 | 52 | 42 | 67 | 58 | 65 |
| Pensjonaty | 2 | 1 | 1 | 3 | 2 | 3 |
| Inne obiekty hotelowe | 10 | 7 | 8 | 8 | 6 | 7 |
| Domy wycieczkowe | 1 | 1 | 1 | 1 | – | – |
| Schroniska | 1 | 1 | 1 | 1 | 0 | 1 |
| Szkolne schroniska młodzieżowe | – | 1 | – | – | – | – |
| Ośrodki wczasowe | 7 | 8 | 4 | 6 | 3 | 5 |
| Ośrodki kolonijne | 1 | 1 | 1 | 1 | – | 1 |
| Ośrodki szkoleniowo-wypoczynkowe | 12 | 11 | 10 | 14 | 8 | 13 |
| Pola biwakowe | 1 | – | – | 1 | 1 | 1 |
| Zakłady uzdrowiskowe | 10 | 13 | 10 | 13 | 7 | 13 |
| Pozostałe niesklasyfikowane ^a | 2 | – | 2 | 1 | – | 1 |

^a W tym obiekty, które nie odpowiadają warunkom przewidywanym dla poszczególnych rodzajów obiektów.

TABL. 13. **UDOGODNIENIA DLA OSÓB NIEPEŁNOSPRAWNYCH W TURYSTYCZNYCH OBIEKTACH ZBIOROWEGO ZAKWATEROWANIA W 2009 R.**

Stan w dniu 31 VII

| Rodzaje obiektów | Obiekty posiadające | | | |
|--|---------------------|-------------------------------|--|---------------------|
| | pochylnie wjazdową | drzwi otwierane automatycznie | windę | pokoje lub łazienki |
| | | | przystosowane dla osób niepełnosprawnych | |
| OGÓŁEM | 107 | 40 | 45 | 87 |
| Hotele | 45 | 24 | 21 | 48 |
| Motele | 2 | – | – | 1 |
| Pensjonaty | 4 | – | 1 | 4 |
| Inne obiekty hotelowe | 10 | 2 | 4 | 8 |
| Schroniska | 1 | – | – | 1 |
| Schroniska młodzieżowe | 1 | – | – | – |
| Szkolne schroniska młodzieżowe | 1 | – | 1 | – |
| Ośrodki wczasowe | 12 | – | – | 3 |
| Ośrodki kolonijne | 1 | – | – | 1 |
| Ośrodki szkoleniowo-wypoczynkowe ... | 7 | 1 | 1 | 3 |
| Zespoły domków turystycznych | 1 | – | – | 1 |
| Kempingi | – | – | – | 1 |
| Zakłady uzdrowiskowe | 19 | 13 | 17 | 16 |
| Pozostałe niesklasyfikowane ^a | 3 | – | – | – |

TABL. 14. **PLACÓWKI GASTRONOMICZNE W TURYSTYCZNYCH OBIEKTACH ZBIOROWEGO ZAKWATEROWANIA W LATACH 2008–2009**

Stan w dniu 31 VII

| WYSZCZEGÓLNIENIE | Restauracje | | Bary (w tym kawiarnie) | | Stolówki | | Punkty gastronomiczne | |
|--|-------------|------------|------------------------|-----------|-----------|-----------|-----------------------|-----------|
| | 2008 | 2009 | 2008 | 2009 | 2008 | 2009 | 2008 | 2009 |
| OGÓŁEM | 108 | 113 | 112 | 98 | 73 | 82 | 48 | 25 |
| Hotele | 72 | 71 | 45 | 39 | 1 | 6 | 5 | 3 |
| Motele | 4 | 3 | 1 | 1 | – | – | 21 | – |
| Pensjonaty | 4 | 3 | 1 | 1 | 1 | 2 | – | – |
| Inne obiekty hotelowe | 11 | 12 | 11 | 14 | 2 | 5 | 4 | 5 |
| Domy wycieczkowe | – | 1 | 1 | 1 | 2 | 2 | 1 | 1 |
| Schroniska | 1 | 1 | – | – | – | – | – | – |
| Szkolne schroniska młodzieżowe | – | – | – | – | 3 | 3 | – | – |
| Ośrodki wczasowe | 8 | 7 | 20 | 14 | 22 | 21 | 10 | 6 |
| Ośrodki kolonijne | – | – | – | – | 4 | 4 | – | – |
| Ośrodki szkoleniowo-wypoczynkowe | 2 | 7 | 9 | 9 | 10 | 11 | 4 | 4 |
| Zespoły domków turystycznych | 2 | 2 | 5 | 2 | 1 | 4 | 1 | 2 |
| Kempingi | – | 1 | 1 | – | 1 | 1 | – | 1 |
| Pola biwakowe | – | – | – | – | 2 | 1 | 2 | 3 |
| Zakłady uzdrowiskowe | 1 | 2 | 13 | 14 | 22 | 20 | – | – |
| Pozostałe niesklasyfikowane ^a | 3 | 3 | 5 | 3 | 2 | 2 | – | – |

^a W tym obiekty, które nie odpowiadają warunkom przewidywanym dla poszczególnych rodzajów obiektów.

TABL. 15. TURYSTYCZNE OBIEKTY ZBIOROWEGO ZAKWATEROWANIA WEDŁUG RODZAJÓW OBIEKTÓW, PODREGIONÓW I POWIATÓW W LATACH 2008–2009

Stan w dniu 31 VII

| WYSZCZEGÓLNIENIE | Ogółem | W tym | | | | | |
|-----------------------------------|------------|--|------------------|----------------------------------|------------------------------|--------------------------|----------------------|
| | | hotele, motele, pensjonaty i inne obiekty hotelowe | ośrodki wczasowe | ośrodki szkoleniowo-wypoczynkowe | zespoły domków turystycznych | kempingi i pola biwakowe | zakłady uzdrowiskowe |
| WOJEWÓDZTWO 2008 | 306 | 124 | 65 | 19 | 21 | 19 | 21 |
| 2009 | 296 | 131 | 52 | 19 | 20 | 18 | 21 |
| Podregiony: | | | | | | | |
| Bydgosko-Toruński ... 2008 | 87 | 59 | 9 | 3 | 3 | 4 | – |
| 2009 | 90 | 62 | 8 | 4 | 3 | 4 | – |
| powiaty: | | | | | | | |
| bydgoski 2008 | 22 | 9 | 5 | 3 | – | 2 | – |
| 2009 | 23 | 10 | 5 | 4 | – | 1 | – |
| toruński 2008 | 11 | 5 | 4 | – | 1 | – | – |
| 2009 | 10 | 5 | 3 | – | 1 | – | – |
| miasta na prawach powiatu: | | | | | | | |
| Bydgoszcz 2008 | 22 | 19 | – | – | 1 | 1 | – |
| 2009 | 24 | 20 | – | – | 1 | 2 | – |
| Toruń 2008 | 32 | 26 | – | – | 1 | 1 | – |
| 2009 | 33 | 27 | – | – | 1 | 1 | – |
| Grudziądzki 2008 | 96 | 24 | 30 | 6 | 10 | 10 | – |
| 2009 | 87 | 24 | 23 | 7 | 9 | 9 | – |
| powiaty: | | | | | | | |
| brodnicki 2008 | 17 | 5 | 4 | 3 | 1 | 3 | – |
| 2009 | 16 | 5 | 3 | 3 | 1 | 3 | – |
| chełmiński 2008 | 8 | 4 | 1 | – | – | – | – |
| 2009 | 7 | 4 | 1 | – | – | – | – |
| golubsko-dobrzyński 2008 | 5 | 1 | 1 | – | 1 | – | – |
| 2009 | 4 | 1 | 1 | – | – | – | – |
| grudziądzki 2008 | 4 | 1 | 1 | 1 | 1 | – | – |
| 2009 | 4 | 1 | 1 | 1 | 1 | – | – |
| sępoleński 2008 | 10 | 2 | 7 | – | – | – | – |
| 2009 | 10 | 2 | 7 | – | – | – | – |
| świecki 2008 | 16 | 3 | 7 | 1 | 1 | 2 | – |
| 2009 | 14 | 4 | 4 | 2 | 1 | 1 | – |
| tucholski 2008 | 14 | – | 6 | 1 | 3 | 3 | – |
| 2009 | 12 | – | 4 | 1 | 3 | 3 | – |
| wąbrzeski 2008 | 9 | 1 | 3 | – | 2 | 1 | – |
| 2009 | 8 | 1 | 2 | – | 2 | 1 | – |
| miasto na prawach powiatu | | | | | | | |
| Grudziądz 2008 | 13 | 7 | – | – | 1 | 1 | – |
| 2009 | 12 | 6 | – | – | 1 | 1 | – |

TABL. 15. TURYSTYCZNE OBIEKTY ZBIOROWEGO ZAKWATEROWANIA WEDŁUG RODZAJÓW OBIEKTÓW, PODREGIONÓW I POWIATÓW W LATACH 2008–2009 (dok.)

Stan w dniu 31 VII

| WYSZCZEGÓLNIENIE | Ogółem | W tym | | | | | |
|------------------------------|------------|--|------------------|----------------------------------|------------------------------|--------------------------|----------------------|
| | | hotele, motele, pensjonaty i inne obiekty hotelowe | ośrodki wczasowe | ośrodki szkoleniowo-wypoczynkowe | zespoły domków turystycznych | kempingi i pola biwakowe | zakłady uzdrowiskowe |
| Włocławski 2008 | 123 | 41 | 26 | 10 | 8 | 5 | 21 |
| 2009 | 119 | 45 | 21 | 8 | 8 | 5 | 21 |
| powiaty: | | | | | | | |
| aleksandrowski 2008 | 31 | 11 | 3 | 1 | – | – | 15 |
| 2009 | 31 | 13 | 2 | – | – | – | 15 |
| inowrocławski 2008 | 13 | 6 | – | 1 | – | – | 5 |
| 2009 | 13 | 6 | – | 1 | – | – | 5 |
| lipnowski 2008 | 5 | 2 | – | 1 | – | 1 | – |
| 2009 | 4 | 2 | – | 1 | – | 1 | – |
| mogileński 2008 | 15 | 2 | 6 | 2 | 2 | – | – |
| 2009 | 14 | 2 | 6 | 2 | 2 | – | – |
| nakielski 2008 | 4 | 4 | – | – | – | – | – |
| 2009 | 4 | 4 | – | – | – | – | – |
| radziejowski 2008 | 9 | – | 7 | – | 2 | – | – |
| 2009 | 9 | – | 6 | – | 2 | – | – |
| rypiński 2008 | 6 | 2 | 2 | 1 | 1 | – | – |
| 2009 | 5 | 2 | 1 | 1 | 1 | – | – |
| włocławski 2008 | 12 | 3 | 2 | 1 | 3 | 1 | 1 |
| 2009 | 9 | 3 | – | – | 3 | 1 | 1 |
| żniński 2008 | 19 | 4 | 6 | 3 | – | 3 | – |
| 2009 | 20 | 5 | 6 | 3 | – | 3 | – |
| miasto na prawach powiatu | | | | | | | |
| Włocławek 2008 | 9 | 7 | – | – | – | – | – |
| 2009 | 10 | 8 | – | – | – | – | – |

TABL. 16. WYBRANE DANE O TURYSTYCZNYCH OBIEKTACH ZBIOROWEGO ZAKWATEROWANIA WEDŁUG PODREGIONÓW I POWIATÓW W LATACH 2008–2009

| WYSZCZEGÓLNIENIE | Obiekty ^a | | Miejsca noclegowe ^a | | Korzystający z noclegów | | |
|--------------------------------|----------------------|------------------|--------------------------------|------------------|-------------------------|--------------------------|---------------------|
| | ogółem | w tym całoroczne | ogółem | w tym całoroczne | ogółem | z liczby ogółem | |
| | | | | | | w obiektach całorocznych | turyści zagraniczni |
| WOJEWÓDZTWO 2008 | 306 | 188 | 24746 | 15378 | 778400 | 700621 | 77398 |
| 2009 | 296 | 192 | 26023 | 16415 | 766376 | 698767 | 65307 |
| Podregiony: | | | | | | | |
| Bydgosko-Toruński 2008 | 87 | 67 | 6471 | 4981 | 369176 | 355127 | 59158 |
| 2009 | 90 | 71 | 7372 | 5695 | 358673 | 342063 | 49250 |
| powiaty: | | | | | | | |
| bydgoski 2008 | 22 | 11 | 1713 | 671 | 46147 | 38458 | 2585 |
| 2009 | 23 | 13 | 1951 | 947 | 52395 | 44754 | 1721 |
| toruński 2008 | 11 | 6 | 325 | 283 | 19811 | 19632 | 1171 |
| 2009 | 10 | 6 | 426 | 283 | 17973 | 17802 | 937 |
| miasta na prawach powiatu: | | | | | | | |
| Bydgoszcz 2008 | 22 | 20 | 2244 | 1994 | 126441 | 124674 | 16192 |
| 2009 | 24 | 21 | 2425 | 2045 | 118824 | 116608 | 12852 |
| Toruń 2008 | 32 | 30 | 2189 | 2033 | 176777 | 172363 | 39210 |
| 2009 | 33 | 31 | 2570 | 2420 | 169481 | 162899 | 33740 |
| Grudziądzki 2008 | 96 | 43 | 6939 | 2330 | 121526 | 86573 | 8010 |
| 2009 | 87 | 42 | 7276 | 2478 | 129720 | 103943 | 7623 |
| powiaty: | | | | | | | |
| brodnicki 2008 | 17 | 7 | 1725 | 418 | 26424 | 12569 | 1563 |
| 2009 | 16 | 7 | 2092 | 420 | 25913 | 16295 | 1564 |
| chełmiński 2008 | 8 | 6 | 251 | 193 | 9730 | 9613 | 1293 |
| 2009 | 7 | 6 | 409 | 405 | 8428 | 8424 | 1246 |
| golubsko-dobrzyński 2008 | 5 | 3 | 114 | 84 | 5371 | 5203 | 203 |
| 2009 | 4 | 3 | 96 | 84 | 4447 | 4369 | 45 |
| grudziądzki 2008 | 4 | 2 | 351 | 100 | 4863 | 1008 | 72 |
| 2009 | 4 | 2 | 336 | 101 | 1688 | 936 | 103 |
| sępoleński 2008 | 10 | 1 | 457 | 36 | 7944 | 3843 | 459 |
| 2009 | 10 | 2 | 462 | 76 | 8033 | 4012 | 504 |
| świecki 2008 | 16 | 8 | 1264 | 627 | 18312 | 15774 | 1822 |
| 2009 | 14 | 8 | 1335 | 593 | 35838 | 33564 | 1674 |
| tucholski 2008 | 14 | 2 | 1538 | 184 | 15508 | 9360 | 107 |
| 2009 | 12 | 2 | 1353 | 184 | 10180 | 4628 | 168 |
| wąbrzeski 2008 | 9 | 3 | 332 | 55 | 3867 | 2478 | 201 |
| 2009 | 8 | 2 | 340 | 49 | 3813 | 2438 | 142 |
| miasto na prawach powiatu | | | | | | | |
| Grudziądz 2008 | 13 | 11 | 907 | 633 | 29507 | 26725 | 2290 |
| 2009 | 12 | 10 | 853 | 566 | 31380 | 29277 | 2177 |

^a Stan w dniu 31 VII.

TABL. 16. WYBRANE DANE O TURYSTYCZNYCH OBIEKTACH ZBIOROWEGO ZAKWATEROWANIA WEDŁUG PODREGIONÓW I POWIATÓW W LATACH 2008–2009 (cd.)

| WYSZCZEGÓLNIENIE | Obiekty ^a | | Miejsca noclegowe ^a | | Korzystający z noclegów | | | |
|---------------------------|----------------------|---------------------|--------------------------------|---------------------|-------------------------|-----------------------------|------------------------|-------------|
| | ogółem | w tym całoroczne | ogółem | w tym całoroczne | ogółem | z liczby ogółem | | |
| | | | | | | w obiektach całorocznych | turyści zagraniczni | |
| Włocławski | 2008 | 123 | 78 | 11336 | 8067 | 287698 | 258921 | 10230 |
| | 2009 | 119 | 79 | 11375 | 8242 | 277983 | 252761 | 8434 |
| powiaty: | | | | | | | | |
| aleksandrowski .. | 2008 | 31 | 29 | 3648 | 3556 | 107143 | 106110 | 2106 |
| | 2009 | 31 | 29 | 3740 | 3661 | 103072 | 102299 | 1576 |
| inowrocławski | 2008 | 13 | 12 | 1967 | 1912 | 45426 | 44977 | 1628 |
| | 2009 | 13 | 12 | 2031 | 1977 | 49271 | 48863 | 1522 |
| lipnowski | 2008 | 5 | 2 | 441 | 151 | 7935 | 7055 | 548 |
| | 2009 | 4 | 2 | 401 | 151 | 5768 | 5523 | 280 |
| mogileński | 2008 | 15 | 4 | 1125 | 198 | 16420 | 3878 | 8 |
| | 2009 | 14 | 4 | 1228 | 207 | 12504 | 6430 | 25 |
| nakielski | 2008 | 4 | 4 | 143 | 143 | 6083 | 6083 | 304 |
| | 2009 | 4 | 4 | 143 | 143 | 5269 | 5269 | 285 |
| radziejowski | 2008 | 9 | – | 179 | – | 637 | – | – |
| | 2009 | 9 | – | 160 | – | 628 | – | – |
| rypiński | 2008 | 6 | 2 | 465 | 39 | 4499 | 1619 | – |
| | 2009 | 5 | 2 | 365 | 39 | 3668 | 1778 | 2 |
| włocławski | 2008 | 12 | 5 | 895 | 474 | 13704 | 10765 | 135 |
| | 2009 | 9 | 5 | 753 | 470 | 13810 | 11913 | 109 |
| żniński | 2008 | 19 | 11 | 1798 | 919 | 34262 | 26845 | 1674 |
| | 2009 | 20 | 11 | 1792 | 832 | 38060 | 24753 | 1196 |
| miasto na prawach powiatu | | | | | | | | |
| Włocławek | 2008 | 9 | 9 | 675 | 675 | 51589 | 51589 | 3827 |
| | 2009 | 10 | 10 | 762 | 762 | 45933 | 45933 | 3439 |

^a Stan w dniu 31 VII.

TABL. 16. WYBRANE DANE O TURYSTYCZNYCH OBIEKTACH ZBIOROWEGO ZAKWATEROWANIA WEDŁUG PODREGIONÓW I POWIATÓW W LATACH 2008–2009 (cd.)

| WYSZCZEGÓLNIENIE | Udzielone noclegi | | Wynajęte pokoje ^a | | | Stopień wykorzystania w % | | |
|----------------------------|-------------------|-----------------------------|------------------------------|--------------------------|-----------------------|---------------------------|--------------------|-------------|
| | ogółem | w tym turystom zagranicznym | ogółem | z liczby ogółem | | miejsc noclegowych | pokoi ^a | |
| | | | | w obiektach całorocznych | turystom zagranicznym | | | |
| WOJEWÓDZTWO | 2008 | 2892903 | 189740 | 567036 | 566941 | 115725 | 47,2 | 42,4 |
| | 2009 | 2838606 | 154221 | 529981 | 529607 | 94961 | 45,7 | 37,1 |
| Podregiony: | | | | | | | | |
| Bydgosko-Toruński | 2008 | 689097 | 134523 | 376250 | 376250 | 94605 | x | x |
| | 2009 | 642619 | 103482 | 342903 | 342903 | 73142 | x | x |
| powiaty: | | | | | | | | |
| bydgoski | 2008 | 102894 | 6518 | 27295 | 27295 | 3123 | 32,3 | 36,8 |
| | 2009 | 110346 | 3087 | 26813 | 26813 | 2209 | 27,5 | 31,6 |
| toruński | 2008 | 29506 | 2235 | 18306 | 18306 | 1973 | 27,6 | 40,2 |
| | 2009 | 27098 | 1593 | 16403 | 16403 | 1226 | 25,2 | 35,3 |
| miasta na prawach powiatu: | | | | | | | | |
| Bydgoszcz | 2008 | 259747 | 44605 | 161043 | 161043 | 32583 | 39,1 | 44,6 |
| | 2009 | 235532 | 33181 | 153101 | 153101 | 26855 | 32,9 | 40,4 |
| Toruń | 2008 | 296950 | 81165 | 169606 | 169606 | 56926 | 40,3 | 51,5 |
| | 2009 | 269643 | 65621 | 146586 | 146586 | 42852 | 34,1 | 41,0 |
| Grudziądzki | 2008 | 337356 | 20437 | 52160 | 52065 | 8926 | x | x |
| | 2009 | 324574 | 19618 | 56876 | 56876 | 9927 | x | x |
| powiaty: | | | | | | | | |
| brodnicki | 2008 | 90578 | 4503 | 9414 | 9414 | 1350 | 32,5 | 38,8 |
| | 2009 | 74572 | 3066 | 10992 | 10992 | 1168 | 25,0 | 30,2 |
| chełmiński | 2008 | 20435 | 3356 | 7012 | 7012 | 1596 | 28,0 | 27,9 |
| | 2009 | 19223 | 4043 | 9660 | 9660 | 2699 | 25,9 | 38,1 |
| golubsko-dobrzyński | 2008 | 6576 | 228 | 1168 | 1168 | 89 | 19,8 | 31,9 |
| | 2009 | 4951 | 59 | 1074 | 1074 | 42 | 15,2 | 28,9 |
| grudziądzki | 2008 | 12191 | 80 | 376 | 376 | 3 | 18,7 | 7,9 |
| | 2009 | 8815 | 175 | 373 | 373 | 2 | 15,6 | 7,9 |
| sępoleński | 2008 | 29517 | 945 | 3379 | 3284 | 600 | 54,4 | 44,6 |
| | 2009 | 28562 | 1145 | 3516 | 3516 | 815 | 46,8 | 35,0 |
| świecki | 2008 | 48219 | 4963 | 6598 | 6598 | 1566 | 20,8 | 27,0 |
| | 2009 | 59662 | 5056 | 8792 | 8792 | 2453 | 27,1 | 31,4 |
| tucholski | 2008 | 59424 | 230 | – | – | – | 31,4 | x |
| | 2009 | 55957 | 296 | – | – | – | 35,6 | x |
| wąbrzeski | 2008 | 9513 | 393 | 1897 | 1897 | 309 | 25,7 | 43,2 |
| | 2009 | 10288 | 318 | 2211 | 2211 | 238 | 33,4 | 43,8 |
| miasto na prawach powiatu | | | | | | | | |
| Grudziądz | 2008 | 60903 | 5739 | 22316 | 22316 | 3413 | 22,6 | 36,4 |
| | 2009 | 62544 | 5460 | 20258 | 20258 | 2510 | 25,6 | 36,2 |

^a Dotyczy hoteli, moteli, pensjonatów i innych obiektów hotelowych.

TABL. 16. WYBRANE DANE O TURYSTYCZNYCH OBIEKTACH ZBIOROWEGO ZAKWATEROWANIA WEDŁUG PODREGIONÓW I POWIATÓW W LATACH 2008–2009 (dok.)

| WYSZCZEGÓLNIENIE | Udzielone noclegi | | Wynajęte pokoje ^a | | | Stopień wykorzystania w % | | |
|---------------------------|-------------------|-----------------------------|------------------------------|--------------------------|-----------------------|---------------------------|--------------------|----------|
| | ogółem | w tym turystom zagranicznym | ogółem | z liczby ogółem | | miejsc noclegowych | pokoi ^a | |
| | | | | w obiektach całorocznych | turystom zagranicznym | | | |
| Włocławski | 2008 | 1866450 | 34780 | 138626 | 138626 | 12194 | x | x |
| | 2009 | 1871413 | 31121 | 130202 | 129828 | 11892 | x | x |
| powiaty: | | | | | | | | |
| aleksandrowski | 2008 | 947465 | 14021 | 42754 | 42754 | 1436 | 74,7 | 39,9 |
| | 2009 | 904541 | 12228 | 36175 | 35801 | 708 | 76,3 | 31,0 |
| inowrocławski | 2008 | 525380 | 6082 | 16114 | 16114 | 3088 | 75,3 | 32,6 |
| | 2009 | 577219 | 7567 | 16501 | 16501 | 3549 | 78,8 | 32,0 |
| lipnowski | 2008 | 13853 | 715 | 6183 | 6183 | 425 | 18,6 | 30,6 |
| | 2009 | 8080 | 304 | 4611 | 4611 | 234 | 11,1 | 19,8 |
| mogileński | 2008 | 58170 | 65 | 2023 | 2023 | – | 42,1 | 26,5 |
| | 2009 | 52062 | 25 | 3187 | 3187 | – | 37,8 | 36,4 |
| nakielski | 2008 | 7471 | 390 | 4430 | 4430 | 200 | 15,4 | 18,9 |
| | 2009 | 6325 | 363 | 3941 | 3941 | 216 | 12,3 | 17,2 |
| radziejowski | 2008 | 5975 | – | – | – | – | 50,1 | x |
| | 2009 | 5755 | – | – | – | – | 45,9 | x |
| rypiński | 2008 | 15151 | – | 1636 | 1636 | – | 27,2 | 29,4 |
| | 2009 | 15475 | 4 | 1774 | 1774 | – | 34,8 | 31,4 |
| włocławski | 2008 | 126601 | 177 | 3376 | 3376 | 104 | 62,5 | 21,0 |
| | 2009 | 129263 | 151 | 3582 | 3582 | 79 | 68,9 | 22,7 |
| żniński | 2008 | 71075 | 4559 | 6263 | 6263 | 845 | 22,3 | 23,6 |
| | 2009 | 78736 | 2743 | 6276 | 6276 | 558 | 24,4 | 21,7 |
| miasto na prawach powiatu | | | | | | | | |
| Włocławek | 2008 | 95309 | 8771 | 55847 | 55847 | 6096 | 37,4 | 48,2 |
| | 2009 | 93957 | 7736 | 54155 | 54155 | 6548 | 34,5 | 45,6 |

^a Dotyczy hoteli, moteli, pensjonatów i innych obiektów hotelowych.

TABL. 17. INTENSYWNOŚĆ RUCHU TURYSTYCZNEGO^a WEDŁUG PODREGIONÓW I POWIATÓW W 2009 R.

| WYSZCZEGÓLNIENIE | Wskaźniki | | | | | | |
|--------------------------------|-------------------------------------|-------------------------|--------------|-----------------|--|--|--------------|
| | wykorzystania pojemności noclegowej | rozwoju bazy noclegowej | gęstości | | funkcji turystycznej Baretje'a i Deferta | intensywności ruchu turystycznego według | |
| | | | ruchu | bazy noclegowej | | Schneidera | Charvata |
| WOJEWÓDZTWO | 109,1 | 29,4 | 42,6 | 1,4 | 1,3 | 37,0 | 137,2 |
| Podregiony: | | | | | | | |
| Bydgosko-Toruński | 87,2 | 48,7 | 123,0 | 2,5 | 1,0 | 47,7 | 85,4 |
| powiaty: | | | | | | | |
| bydgoski | 56,6 | 26,9 | 37,6 | 1,4 | 1,9 | 51,2 | 107,8 |
| toruński | 63,6 | 42,2 | 14,6 | 0,3 | 0,5 | 19,1 | 28,8 |
| miasta na prawach powiatu: | | | | | | | |
| Bydgoszcz | 97,1 | 49,0 | 675,2 | 13,8 | 0,7 | 33,5 | 66,3 |
| Toruń | 104,9 | 65,9 | 1464,6 | 22,2 | 1,3 | 84,3 | 134,1 |
| Grudziądzki | 44,6 | 17,8 | 19,1 | 1,1 | 1,4 | 24,3 | 60,8 |
| powiaty: | | | | | | | |
| brodnicki | 35,6 | 12,4 | 24,9 | 2,0 | 2,7 | 34,1 | 98,0 |
| chełmiński | 47,0 | 20,6 | 16,0 | 0,8 | 0,8 | 16,3 | 37,2 |
| golubsko-dobrzyński | 51,6 | 46,3 | 7,3 | 0,2 | 0,2 | 9,8 | 10,9 |
| grudziądzki | 26,2 | 5,0 | 2,3 | 0,5 | 0,8 | 4,3 | 22,2 |
| sępoleński | 61,8 | 17,4 | 10,2 | 0,6 | 1,1 | 19,3 | 68,7 |
| świecki | 44,7 | 26,8 | 24,3 | 0,9 | 1,4 | 36,5 | 60,7 |
| tucholski | 41,4 | 7,5 | 9,5 | 1,3 | 2,8 | 21,4 | 117,4 |
| wąbrzeski | 30,3 | 11,2 | 7,6 | 0,7 | 1,0 | 10,8 | 29,2 |
| miasto na prawach powiatu | | | | | | | |
| Grudziądz | 73,3 | 36,8 | 543,3 | 14,8 | 0,9 | 31,9 | 63,5 |
| Włocławski | 164,5 | 24,4 | 33,7 | 1,4 | 1,5 | 35,5 | 239,3 |
| powiaty: | | | | | | | |
| aleksandrowski | 241,9 | 27,6 | 217,2 | 7,9 | 6,7 | 185,6 | 1628,4 |
| inowrocławski | 284,2 | 24,3 | 40,2 | 1,7 | 1,2 | 29,9 | 350,0 |
| lipnowski | 20,1 | 14,4 | 5,7 | 0,4 | 0,6 | 8,6 | 12,1 |
| mogileński | 42,4 | 10,2 | 18,5 | 1,8 | 2,6 | 26,6 | 110,6 |
| nakielski | 44,2 | 36,8 | 4,7 | 0,1 | 0,2 | 6,1 | 7,4 |
| radziejowski | 36,0 | 3,9 | 1,0 | 0,3 | 0,4 | 1,5 | 13,6 |
| rypiński | 42,4 | 10,0 | 6,3 | 0,6 | 0,8 | 8,2 | 34,6 |
| włocławski | 171,7 | 18,3 | 9,4 | 0,5 | 0,9 | 16,0 | 149,7 |
| żniński | 43,9 | 21,2 | 38,6 | 1,8 | 2,5 | 54,0 | 111,7 |
| miasto na prawach powiatu | | | | | | | |
| Włocławek | 123,3 | 60,3 | 544,7 | 9,0 | 0,6 | 38,9 | 79,6 |

^a Patrz uwagi metodyczne na str. 15

TABL. 18. WAŻNIEJSZE DANE O TURYSTYCZNYCH OBIEKTACH ZBIOROWEGO ZAKWATEROWANIA WEDŁUG PODREGIONÓW, POWIATÓW I GMIN W 2009 R.

| WYSZCZEGÓLNIENIE | Obiekty ^a | | Miejsca noclegowe ^a | | Korzystający z noclegów | | |
|--|----------------------|---------------------|--------------------------------|---------------------|-------------------------|-----------------------------|------------------------|
| | ogółem | w tym całoroczne | ogółem | w tym całoroczne | ogółem | z liczby ogółem | |
| | | | | | | w obiektach całorocznych | turyści zagraniczni |
| WOJEWÓDZTWO | 296 | 192 | 26023 | 16415 | 766376 | 698767 | 65307 |
| PODREGION BYDGOSKO- -TORUŃSKI | 90 | 71 | 7372 | 5695 | 358673 | 342063 | 49250 |
| POWIAT BYDGOSKI | 23 | 13 | 1951 | 947 | 52395 | 44754 | 1721 |
| Gminy miejsko-wiejskie: | | | | | | | |
| Koronowo | 11 | 3 | 1260 | 442 | 19558 | 13799 | 14 |
| Solec Kujawski | 3 | 3 | 168 | 168 | 7676 | 7676 | 520 |
| Gminy wiejskie: | | | | | | | |
| Białe Błota | 3 | 3 | 153 | 153 | 16552 | 16552 | 549 |
| Dąbrowa Chełmińska | 1 | 1 | 18 | 18 | 1130 | 1130 | 62 |
| Dobrcz | 1 | – | 140 | – | 1716 | – | 7 |
| Nowa Wieś Wielka | 1 | 1 | 86 | 86 | 3492 | 3492 | 282 |
| Osiesko | 3 | 2 | 126 | 80 | 2271 | 2105 | 287 |
| POWIAT TORUŃSKI | 10 | 6 | 426 | 283 | 17973 | 17802 | 937 |
| Gmina miejska: | | | | | | | |
| Chełmża | 1 | 1 | 26 | 26 | 1143 | 1143 | 43 |
| Gminy wiejskie: | | | | | | | |
| Lubicz | – | – | – | – | 55 | 55 | – |
| Łysomice | 5 | 1 | 263 | 120 | 7929 | 7758 | 438 |
| Wielka Nieszawka | 3 | 3 | 67 | 67 | 6093 | 6093 | 278 |
| Zławieś Wielka | 1 | 1 | 70 | 70 | 2753 | 2753 | 178 |
| M. BYDGOSZCZ | 24 | 21 | 2425 | 2045 | 118824 | 116608 | 12852 |
| M. TORUŃ | 33 | 31 | 2570 | 2420 | 169481 | 162899 | 33740 |
| PODREGION GRUDZIĄDZKI | 87 | 42 | 7276 | 2478 | 129720 | 103943 | 7623 |
| POWIAT BRODNICKI | 16 | 7 | 2092 | 420 | 25913 | 16295 | 1564 |
| Gmina miejska: | | | | | | | |
| Brodnica | 3 | 3 | 155 | 155 | 5113 | 5113 | 294 |
| Gmina miejsko-wiejska: | | | | | | | |
| Górzno | 3 | 2 | 147 | 97 | 4870 | 4563 | – |
| Gminy wiejskie: | | | | | | | |
| Bobrowo | 1 | – | 60 | – | 970 | – | – |
| Brodnica | 1 | 1 | 18 | 18 | 493 | 493 | – |
| Brzozie | – | – | – | – | 4194 | 4194 | 1064 |
| Zbiczno | 8 | 1 | 1712 | 150 | 10273 | 1932 | 206 |
| POWIAT CHEŁMIŃSKI | 7 | 6 | 409 | 405 | 8428 | 8424 | 1246 |
| Gmina miejska: | | | | | | | |
| Chełmno | 6 | 6 | 405 | 405 | 8424 | 8424 | 1246 |
| Gmina wiejska: | | | | | | | |
| Chełmno | 1 | – | 4 | – | 4 | – | – |

^a Stan w dniu 31 VII.

Uwaga: Wyszczególniono tylko te gminy, w których występują obiekty turystyczne lub osoby korzystające z noclegów.

TABL. 18. WAŻNIEJSZE DANE O TURYSTYCZNYCH OBIEKTACH ZBIOROWEGO ZAKWATEROWANIA WEDŁUG PODREGIONÓW, POWIATÓW I GMIN W 2009 R. (cd.)

| WYSZCZEGÓLNIENIE | Obiekty ^a | | Miejsca noclegowe ^a | | Korzystający z noclegów | | |
|---------------------------------------|----------------------|---------------------|--------------------------------|---------------------|-------------------------|-----------------------------|------------------------|
| | ogółem | w tym całoroczne | ogółem | w tym całoroczne | ogółem | z liczby ogółem | |
| | | | | | | w obiektach całorocznych | turyści zagraniczni |
| POWIAT GOLUBSKO- -DOBRYŃSKI | 4 | 3 | 96 | 84 | 4447 | 4369 | 45 |
| Gmina miejska: | | | | | | | |
| Golub-Dobrzyń | 3 | 3 | 84 | 84 | 4369 | 4369 | 45 |
| Gminy wiejskie: | | | | | | | |
| Golub-Dobrzyń | 1 | – | 12 | – | 78 | – | – |
| POWIAT GRUDZIĄDZKI | 4 | 2 | 336 | 101 | 1688 | 936 | 103 |
| Gminy miejsko-wiejskie: | | | | | | | |
| Łasin | 1 | – | 55 | – | 466 | – | 100 |
| Radzyń Chełmiński | 1 | 1 | 21 | 21 | 521 | 521 | 3 |
| Gminy wiejskie: | | | | | | | |
| Grudziądz | 2 | 1 | 260 | 80 | 701 | 415 | – |
| POWIAT SĘPOLEŃSKI | 10 | 2 | 462 | 76 | 8033 | 4012 | 504 |
| Gminy miejsko-wiejskie: | | | | | | | |
| Kamień Krajeński | 1 | – | 70 | – | 488 | – | – |
| Sępólno Krajeńskie | 3 | 1 | 139 | 36 | 3732 | 3242 | 496 |
| Więcbork | 6 | 1 | 253 | 40 | 3813 | 770 | 8 |
| POWIAT ŚWIECKI | 14 | 8 | 1335 | 593 | 35838 | 33564 | 1674 |
| Gminy miejsko-wiejskie: | | | | | | | |
| Nowe | 4 | 3 | 212 | 208 | 1699 | 1686 | 280 |
| Świecie | 1 | 1 | 60 | 60 | 5084 | 5084 | 1332 |
| Gminy wiejskie: | | | | | | | |
| Dragacz | 1 | 1 | 24 | 24 | 972 | 972 | 62 |
| Osie | 7 | 2 | 1022 | 284 | 27508 | 25247 | – |
| Wartubie | 1 | 1 | 17 | 17 | 575 | 575 | – |
| POWIAT TUCHOLSKI | 12 | 2 | 1353 | 184 | 10180 | 4628 | 168 |
| Gmina miejsko-wiejska: | | | | | | | |
| Tuchola | 2 | 1 | 142 | 40 | 2338 | 2111 | 77 |
| Gminy wiejskie: | | | | | | | |
| Cekcyn | 1 | – | 50 | – | 70 | – | – |
| Gostycyn | 2 | – | 267 | – | 1867 | – | 83 |
| Lubiewo | 5 | 1 | 590 | 144 | 4292 | 2517 | 8 |
| Śliwice | 2 | – | 304 | – | 1613 | – | – |
| POWIAT WĄBRZESKI | 8 | 2 | 340 | 49 | 3813 | 2438 | 142 |
| Gmina miejska: | | | | | | | |
| Wąbrzeźno | 2 | 2 | 49 | 49 | 2438 | 2438 | 142 |
| Gmina wiejska: | | | | | | | |
| Wąbrzeźno | 6 | – | 291 | – | 1375 | – | – |
| M. GRUDZIĄDZ | 12 | 10 | 853 | 566 | 31380 | 29277 | 2177 |
| PODREGION WŁOCŁAWSKI | 119 | 79 | 11375 | 8242 | 277983 | 252761 | 8434 |
| POWIAT ALEKSANDROWSKI | 31 | 29 | 3740 | 3661 | 103072 | 102299 | 1576 |
| Gmina miejska: | | | | | | | |
| Ciechocinek | 29 | 27 | 3658 | 3579 | 96410 | 95637 | 1364 |
| Gminy wiejskie: | | | | | | | |
| Aleksandrów Kujawski | 1 | 1 | 46 | 46 | 4248 | 4248 | 173 |
| Waganiec | 1 | 1 | 36 | 36 | 2414 | 2414 | 39 |

a Stan w dniu 31 VII.

TABL. 18. WAŻNIEJSZE DANE O TURYSTYCZNYCH OBIEKTACH ZBIOROWEGO ZAKWATEROWANIA WEDŁUG PODREGIONÓW, POWIATÓW I GMIN W 2009 R. (dok.)

| WYSZCZEGÓLNIENIE | Obiekty ^a | | Miejsca noclegowe ^a | | Korzystający z noclegów | | |
|-------------------------|----------------------|------------------|--------------------------------|------------------|-------------------------|--------------------------|---------------------|
| | ogółem | w tym całoroczne | ogółem | w tym całoroczne | ogółem | z liczby ogółem | |
| | | | | | | w obiektach całorocznych | turyści zagraniczni |
| POWIAT INOWROCŁAWSKI | 13 | 12 | 2031 | 1977 | 49271 | 48863 | 1522 |
| Gmina miejska: | | | | | | | |
| Inowrocław | 8 | 8 | 1774 | 1774 | 41498 | 41498 | 1403 |
| Gminy miejsko-wiejskie: | | | | | | | |
| Janikowo | 1 | 1 | 70 | 70 | 1960 | 1960 | 13 |
| Kruszwica | 3 | 2 | 174 | 120 | 5197 | 4789 | 106 |
| Pakość | 1 | 1 | 13 | 13 | 616 | 616 | – |
| POWIAT LIPNOWSKI | 4 | 2 | 401 | 151 | 5768 | 5523 | 280 |
| Gminy miejsko-wiejskie: | | | | | | | |
| Skepe | 4 | 2 | 401 | 151 | 5768 | 5523 | 280 |
| POWIAT MOGILEŃSKI | 14 | 4 | 1228 | 207 | 12504 | 6430 | 25 |
| Gminy miejsko-wiejskie: | | | | | | | |
| Mogilno | 4 | 2 | 306 | 46 | 6998 | 4607 | 25 |
| Gmina wiejska: | | | | | | | |
| Jeziora Wielkie | 10 | 2 | 922 | 161 | 5506 | 1823 | – |
| POWIAT NAKIELSKI | 4 | 4 | 143 | 143 | 5269 | 5269 | 285 |
| Gminy miejsko-wiejskie: | | | | | | | |
| Nakło nad Notecią | 2 | 2 | 98 | 98 | 1869 | 1869 | 61 |
| Szubin | 2 | 2 | 45 | 45 | 3400 | 3400 | 224 |
| POWIAT RADZIEJOWSKI | 9 | – | 160 | – | 628 | – | – |
| Gmina miejsko-wiejska: | | | | | | | |
| Piotrków Kujawski | 6 | – | 82 | – | 355 | – | – |
| Gmina wiejska: | | | | | | | |
| Topólka | 3 | – | 78 | – | 273 | – | – |
| POWIAT RYPIŃSKI | 5 | 2 | 365 | 39 | 3668 | 1778 | 2 |
| Gmina miejska: | | | | | | | |
| Rypin | 2 | 2 | 39 | 39 | 1778 | 1778 | – |
| Gminy wiejskie: | | | | | | | |
| Rogowo | 2 | – | 206 | – | 1633 | – | – |
| Skrwilno | 1 | – | 120 | – | 257 | – | 2 |
| POWIAT WŁOCŁAWSKI | 9 | 5 | 753 | 470 | 13810 | 11913 | 109 |
| Gminy miejsko-wiejskie: | | | | | | | |
| Brześć Kujawski | 2 | 2 | 363 | 363 | 6005 | 6005 | 3 |
| Chodecz | 3 | – | 251 | – | 1830 | – | – |
| Izbica Kujawska | 2 | 1 | 40 | 8 | 352 | 285 | 12 |
| Gminy wiejskie: | | | | | | | |
| Kowal | 1 | 1 | 33 | 33 | 4292 | 4292 | 71 |
| Włocławek | 1 | 1 | 66 | 66 | 1331 | 1331 | 23 |
| POWIAT ŻNIŃSKI | 20 | 11 | 1792 | 832 | 38060 | 24753 | 1196 |
| Gminy miejsko-wiejskie: | | | | | | | |
| Barcin | 1 | 1 | 10 | 10 | 774 | 774 | – |
| Łabiszyn | 2 | 1 | 197 | 57 | 1758 | 1428 | 57 |
| Żnin | 7 | 5 | 533 | 423 | 14217 | 11960 | 920 |
| Gminy wiejskie: | | | | | | | |
| Gąsawa | 8 | 3 | 1002 | 322 | 20205 | 9644 | 108 |
| Rogowo | 2 | 1 | 50 | 20 | 1106 | 947 | 111 |
| M. WŁOCŁAWEK | 10 | 10 | 762 | 762 | 45933 | 45933 | 3439 |

^a Stan w dniu 31 VII.

TABL. 19. **PODMIOTY ZAREJESTROWANE W REJESTRZE REGON PROWADZĄCE DZIAŁALNOŚĆ ZWIĄZANĄ Z TURYSTYKĄ WEDŁUG LICZBY PRACUJĄCYCH^a ORAZ GRUP PKD W 2009 R.**

Stan w dniu 31 XII

| WYSZCZEGÓLNIENIE | Ogółem | Liczba pracujących | |
|--|-------------|--------------------|-------------|
| | | do 9 osób | 10 i więcej |
| OGÓŁEM | 4828 | 4560 | 268 |
| Hotele i podobne obiekty zakwaterowania | 225 | 166 | 59 |
| Obiekty noclegowe turystyczne i miejsca krótkotrwałego zakwaterowania | 283 | 274 | 9 |
| Pola kempingowe (włączając pola dla pojazdów kempingowych) i pola namiotowe | 7 | 6 | 1 |
| Pozostałe zakwaterowanie | 39 | 25 | 14 |
| Restauracje i pozostałe placówki gastronomiczne | 2063 | 1926 | 137 |
| Przygotowywanie żywności dla odbiorców zewnętrznych (katering) i pozostała gastronomiczna działalność usługowa | 353 | 341 | 12 |
| Przygotowywanie i podawanie napojów | 1533 | 1503 | 30 |
| Działalność agentów i pośredników turystycznych oraz organizatorów turystyki | 219 | 215 | 4 |
| Pozostała działalność usługowa w zakresie rezerwacji i działalności z nią związane | 106 | 104 | 2 |

^a Bez osób prowadzących gospodarstwa indywidualne w rolnictwie.

TABL. 20. **MUZEA W 2009 R.**

| WYSZCZEGÓLNIENIE | Muzea i oddziały muzealne ^a | Muzealia ^a w tys. | Wystawy czasowe | | Zwiedzający w tys. | |
|----------------------|--|------------------------------|---------------------|-------------------|--------------------|-------------------------------------|
| | | | własne ^b | obce ^c | ogółem | w tym młodzież szkolna ^d |
| OGÓŁEM | 29 | 732,9 | 149 | 88 | 850,2 | 260,3 |
| Archeologiczne | 1 | 105,7 | 3 | 2 | 268,6 | 115,9 |
| Biograficzne | 4 | 12,1 | 12 | 4 | 18,4 | 3,8 |
| Etnograficzne | 4 | 63,3 | 8 | 16 | 74,4 | 14,3 |
| Historyczne | 6 | 165,9 | 37 | 15 | 268,7 | 39,7 |
| Przyrodnicze | 1 | 4,1 | 7 | – | 2,7 | 2,6 |
| Regionalne | 9 | 250,3 | 59 | 44 | 115,2 | 57,2 |
| Techniki | 2 | 1,0 | – | 1 | 69,6 | 21,9 |
| Inne | 2 | 130,6 | 23 | 6 | 32,4 | 4,9 |

^a Stan w dniu 31 XII. ^b W kraju. ^c Krajowe i z zagranicy. ^d Zwiedzająca muzea w zorganizowanych grupach.

TABL. 21. **GALERIE SZTUKI W 2009 R.**

| WYSZCZEGÓLNIENIE | Ogółem | Sektor publiczny | Sektor prywatny |
|------------------------------------|--------|------------------|-----------------|
| Galerie (stan w dniu 31 XII) | 13 | 10 | 3 |
| Wystawy ^a | 241 | 207 | 34 |
| w tym z zagranicy | 18 | 18 | – |
| Ekspozycje ^a | 258 | 222 | 36 |
| Zwiedzający w tys. | 135,0 | 132,1 | 2,9 |

^a W kraju.

TABL. 22. **POWIERZCHNIA O SZCZEGÓLNYCH WALORACH PRZYRODNICZYCH PRAWNIE CHRONIONA W 2008 R.**

Stan w dniu 31 XII

| WYSZCZEGÓLNIENIE | Powierzchnia w ha | W % powierzchni ogólnej województwa | Na 1 mieszkańca w m ² |
|---|----------------------|---|--|
| OGÓŁEM ^a | 574957,8 | 32,0 | 2780 |
| Rezerwy przyrody ^b | 17788,6 | 1,0 | 86 |
| Parki krajobrazowe ^{bc} | 215461,9 | 12,0 | 1042 |
| Obszary chronionego krajobrazu ^c | 333690,4 | 18,6 | 1613 |
| Stanowiska dokumentacyjne | 93,5 | 0,0 | 0 |
| Zespoły przyrodniczo-krajobrazowe | 2363,1 | 0,1 | 11 |
| Użytki ekologiczne | 5560,3 | 0,3 | 27 |

^a Łącznie z obiektami utworzonymi na mocy uchwał rad gmin. ^b Bez utołiny. ^c Bez powierzchni rezerwatów i innych form ochrony przyrody położonych na ich terenie.

TABL. 23. **REZERWATY PRZYRODY W 2008 R.**

Stan w dniu 31 XII

| WYSZCZEGÓLNIENIE | Obiekty | Powierzchnia w ha | | | |
|-----------------------------|-----------|-------------------|-------------------------------|---------------|---------------|
| | | ogółem | w tym pod ochroną ściłą | z ogółem | |
| | | | | lasy | użytki rolne |
| OGÓŁEM | 95 | 17788,6 | 159,5 | 5381,5 | 6406,9 |
| Faunistyczne | 10 | 846,5 | – | 67,9 | 2,7 |
| Krajobrazowe | 5 | 12604,3 | – | 2597,4 | 6311,8 |
| Leśne | 48 | 2252,6 | 60,3 | 2141,4 | 5,9 |
| Torfowiskowe | 12 | 619,6 | 85,4 | 132,0 | 12,3 |
| Florystyczne | 12 | 236,5 | 13,1 | 101,1 | 3,5 |
| Wodne | 2 | 928,1 | – | 309,3 | 55,1 |
| Przyrody nieożywionej | 2 | 250,2 | – | 25,2 | – |
| Stepowe | 3 | 49,0 | 0,7 | 7,2 | 13,8 |
| Stonoroślowe | 1 | 1,8 | – | – | 1,8 |

TABL. 24. PARKI KRAJOBRAZOWE W 2008 R.

Stan w dniu 31 XII

| PARKI KRAJOBRAZOWE | Powierzchnia ^a | | | | | |
|--|---------------------------|----------------|-----------------|----------------|---|----------------------------------|
| | parku krajobrazowego | | | | | otuliny (strefy ochronnej) |
| | ogółem | w tym | | | z ogółem rezerваты i pozostałe formy ochro- ny przyrody | |
| | | lasy | użytki rolne | wody | | |
| w ha | | | | | | |
| OGÓŁEM | 232762,8 | 92103,4 | 117632,5 | 12423,3 | 17300,9 | 20568,0 |
| Krajeński | 73850,0 | 19223,0 | 49373,0 | 2604,0 | 1325,4 | – |
| Zespół Parków Krajobra- zowych Chełmińskiego i Nadwiślańskiego | 55642,5 | 9370,9 | 38370,6 | 3098,6 | 336,2 | – |
| Tucholski ^b | 25660,0 | 22240,0 | 2010,1 | 617,4 | 2688,7 | 12059,0 |
| Gostynińsko-Włocławski ^b | 22200,0 | 12310,0 | 7800,0 | 875,0 | 1003,4 | 3900,0 |
| Wdecki | 19177,1 | 13347,0 | 5212,0 | 618,0 | 1377,0 | 4609,0 |
| Górznińsko-Lidzbarski ^b | 13901,5 | 7927,0 | 4967,0 | 607,0 | 330,5 | – |
| Brodnicki ^b | 12349,0 | 7072,1 | 2880,2 | 1653,6 | 304,8 | – |
| Nadgoplański | 9982,7 | 613,4 | 7019,6 | 2349,7 | 9934,9 | – |

^a Łącznie z rezerwatami i pozostałymi formami ochrony przyrody położonymi na terenie parków krajobrazowych. ^b Powierzchnia parków w granicach województwa.

TABL. 25. OCENA STANU EKOLOGICZNEGO JEZIOR KONTROLOWANYCH W 2008 R.

| JEZIORA | Zlewnia | Powierzchnia w ha | Objętość w tys. m ³ | Głębokość maksymalna w m | Stan ekologiczny |
|-----------------------------|---------|----------------------|-----------------------------------|--------------------------------|---------------------|
| Ciche | Wisła | 110,8 | 7604,0 | 13,4 | Umiarkowany |
| Chełmżyńskie | Wisła | 271,1 | 16451,9 | 27,1 | Słaby |
| Kromszewickie | Wisła | 89,2 | 7693,3 | 16,7 | Dobry |
| Łąkie | Wisła | 110,2 | 6081,2 | 16,3 | Słaby |
| Niskie Brodno | Wisła | 87,2 | 6045,7 | 18,2 | Dobry |
| Ostrowskie | Odra | 314,5 | 31242,9 | 35,1 | Dobry |
| Sosno | Wisła | 187,8 | 9390,3 | 12,4 | Dobry |
| Steklin | Wisła | 112,9 | 12045,6 | 18,5 | Słaby |
| Wolickie | Odra | 243,5 | 11888,9 | 15,4 | Zły |
| Wolskie | Odra | 185,0 | 20971,0 | 28,2 | Dobry |
| Stelchno | Wisła | 154,5 | 7968,7 | 10,3 | Bardzo dobry |
| Borzymowskie | Wisła | 175,0 | 7358,6 | 10,5 | Dobry |
| Łasińskie | Wisła | 155,2 | 2325,1 | 5,2 | Słaby |
| Modzerowskie i Długie | Odra | 231,7 | 7729,4 | 8,1 | Umiarkowany |
| Mogileńskie | Odra | 78,9 | 2592,1 | 6,8 | Zły |
| Płowęż | Wisła | 174,2 | 6522,3 | 6,3 | Zły |
| Wiecanowskie | Odra | 300,3 | 9475,8 | 7,6 | Umiarkowany |
| Wikaryjskie | Wisła | 50,9 | 1529,8 | 10,5 | Dobry |
| Żnińskie Duże | Odra | 431,6 | 29492,6 | 11,1 | Słaby |

Źródło: dane Wojewódzkiego Inspektoratu Ochrony Środowiska w Bydgoszczy.

TABL. 26. KOŁA I KLUBY PTTK W LATACH 2008–2009

| WYSZCZEGÓLNIENIE | Ogółem | | Koła | | Kluby | | |
|---------------------|-------------|--------------------------|-------------|-------------------------|-------------|-------------------------|-------------|
| | liczba | członkowie ^{ab} | liczba | członkowie ^a | liczba | członkowie ^a | |
| Ogółem | 2008 | 149 | 3631 | 88 | 1775 | 61 | 1615 |
| | 2009 | 147 | 3703 | 89 | 1817 | 58 | 1612 |
| w tym w szkołach | 2008 | 47 | 670 | 43 | 635 | 4 | 35 |
| | 2009 | 46 | 629 | 41 | 577 | 5 | 52 |

^a Członkowie z opłaconą składką członkowską, bez opłaconej składki oraz zwolnieni z jej opłacania. ^b W tym członkowie w oddziałach bez jednostek.

Źródło: dane Polskiego Towarzystwa Turystyczno-Krajoznawczego.

TABL. 27. KLUBY TURYSTYCZNO-KRAJOZNAWCZE W LATACH 2008–2009

| WYSZCZEGÓLNIENIE | Kluby | | Członkowie | |
|-----------------------------|-----------|-----------|-------------|-------------|
| | 2008 | 2009 | 2008 | 2009 |
| Ogółem | 61 | 58 | 1825 | 1761 |
| Górskie | 5 | 5 | 140 | 117 |
| Jeździeckie nizinne | 1 | 1 | 92 | 107 |
| Kajakowe | 7 | 7 | 225 | 241 |
| Kolarskie | 10 | 11 | 269 | 313 |
| Motorowe | 5 | 4 | 131 | 101 |
| Narciarskie | 3 | 3 | 95 | 91 |
| Pieszne | 7 | 5 | 192 | 150 |
| Żeglarskie | 3 | 3 | 143 | 158 |
| Podwodne | 3 | 3 | 93 | 55 |
| Imprezy na orientację | 3 | 3 | 53 | 63 |
| Krajoznawcze | 4 | 3 | 148 | 126 |
| Młodzieżowe | 1 | 1 | 20 | 17 |
| Inne | 9 | 9 | 224 | 222 |

Źródło: dane Polskiego Towarzystwa Turystyczno-Krajoznawczego.

TABL. 28. SZLAKI TURYSTYCZNE W LATACH 2008–2009

Stan w dniu 31 XII

| WYSZCZEGÓLNIENIE | Ogółem | Kajakowe | Rowerowe | Nizinne | Inne | |
|---------------------|-------------|---------------|--------------|---------------|---------------|--------------|
| | w km | | | | | |
| Ogółem | 2008 | 5550,8 | 362,0 | 1467,0 | 3435,8 | 286,0 |
| | 2009 | 5461,9 | 362,0 | 1462,0 | 3351,9 | 286,0 |
| w tym PTTK | 2008 | 5224,8 | 362,0 | 1467,0 | 3391,8 | 4,0 |
| | 2009 | 5135,9 | 362,0 | 1462,0 | 3307,9 | 4,0 |

Źródło: dane Polskiego Towarzystwa Turystyczno-Krajoznawczego.

TABL. 29. WYCIECZKI W TURYSTYCE KWALIFIKOWANEJ W LATACH 2008–2009

| WYSZCZEGÓLNIENIE | Wycieczki i imprezy | | Uczestnicy | | | |
|---------------------|---------------------|-------------|--------------|--------------|------------------------|--------------|
| | | | ogółem | | w tym młodzież szkolna | |
| | 2008 | 2009 | 2008 | 2009 | 2008 | 2009 |
| Ogółem | 1023 | 1178 | 35257 | 41338 | 17575 | 19053 |
| Piesze górskie | 45 | 53 | 756 | 717 | 218 | 232 |
| Jeździeckie nizinne | 6 | 5 | 123 | 3702 | 93 | 1202 |
| Kajakowe | 82 | 110 | 2177 | 2272 | 599 | 457 |
| Kolarskie | 260 | 282 | 5290 | 6261 | 1384 | 1725 |
| Motorowe | 44 | 38 | 1131 | 1104 | 267 | 254 |
| Narciarskie | 14 | 11 | 292 | 271 | 74 | 48 |
| Piesze nizinne | 349 | 459 | 15817 | 17684 | 10427 | 10092 |
| Żeglarskie | 35 | 21 | 669 | 780 | 253 | 565 |
| Płetwonurków | 32 | 19 | 387 | 195 | 38 | 35 |
| Na orientację | 43 | 42 | 4184 | 4033 | 3392 | 3401 |
| Speleologiczne | 3 | 4 | 14 | 28 | 11 | 7 |
| Inne | 110 | 134 | 4417 | 4291 | 819 | 1035 |

Źródło: dane Polskiego Towarzystwa Turystyczno-Krajoznawczego.

TABL. 30. WYCIECZKI W TURYSTYCE POWSZECHNEJ W LATACH 2008–2009

| WYSZCZEGÓLNIENIE | Ogółem | |
|--|--------|--------|
| | 2008 | 2009 |
| Wycieczki obsługiwane przez przewodników | 3267 | 4811 |
| Uczestnicy | 131795 | 173643 |

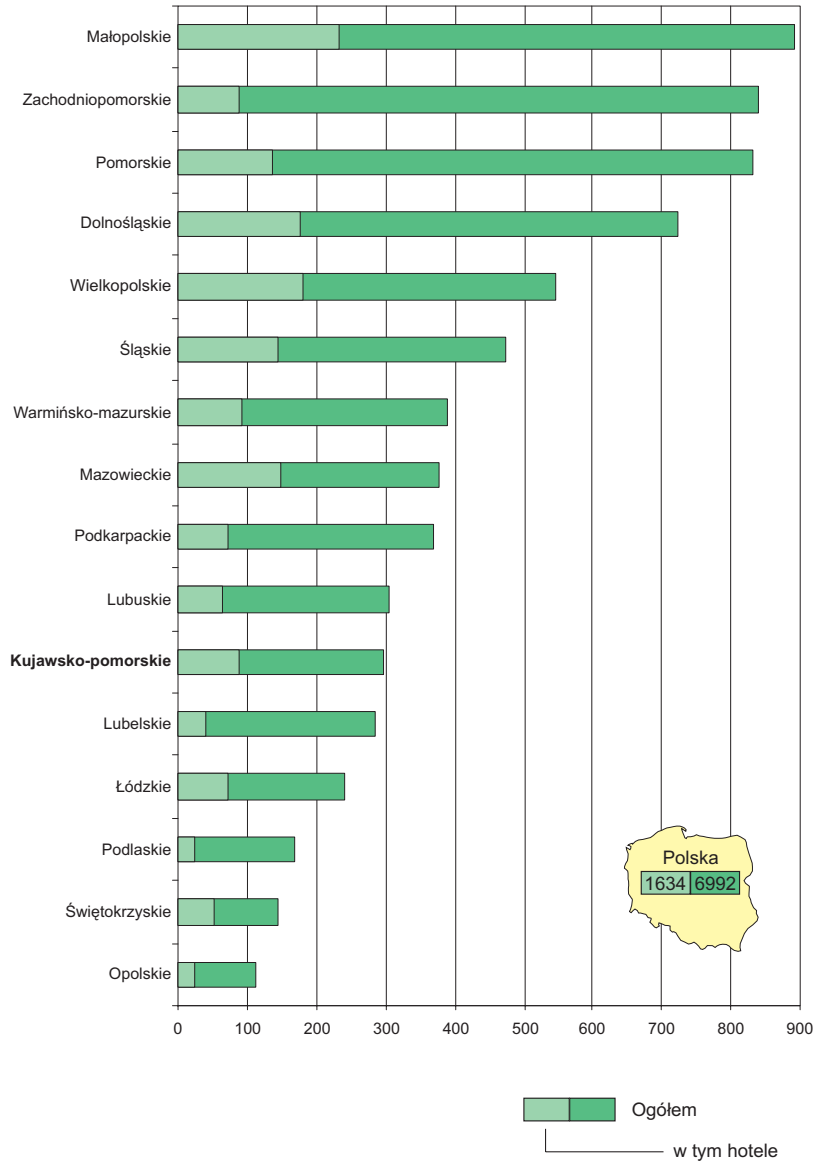
Źródło: dane Polskiego Towarzystwa Turystyczno-Krajoznawczego.

TABL. 31. PRZEWODNICZY TURYSTYCZNI I PILOCI WYCIECZEK W LATACH 2008–2009

| WYSZCZEGÓLNIENIE | Liczba przewodników | | | Liczba uprawnień | |
|----------------------------|---------------------|-------------------------------|-----------|------------------|-------------------|
| | ogółem | w tym posiadający uprawnienia | | przewodnickich | w językach obcych |
| | | państwowe | PTTK | | |
| Przewodnicy | | | | | |
| ogółem 2008 | 265 | 249 | 16 | 290 | 53 |
| 2009 | 215 | 189 | 26 | 238 | 39 |
| miejscy 2008 | 111 | 106 | 5 | 112 | 25 |
| 2009 | 48 | 43 | 5 | 48 | 18 |
| terenowi 2008 | 149 | 138 | 11 | 171 | 28 |
| 2009 | 162 | 141 | 21 | 183 | 21 |
| górcy 2008 | 5 | 5 | – | 7 | – |
| 2009 | 5 | 5 | – | 7 | – |
| Piloci | | | | | |
| wycieczek 2008 | 45 | – | – | – | 5 |
| 2009 | 54 | – | – | – | 7 |

Źródło: dane Polskiego Towarzystwa Turystyczno-Krajoznawczego.

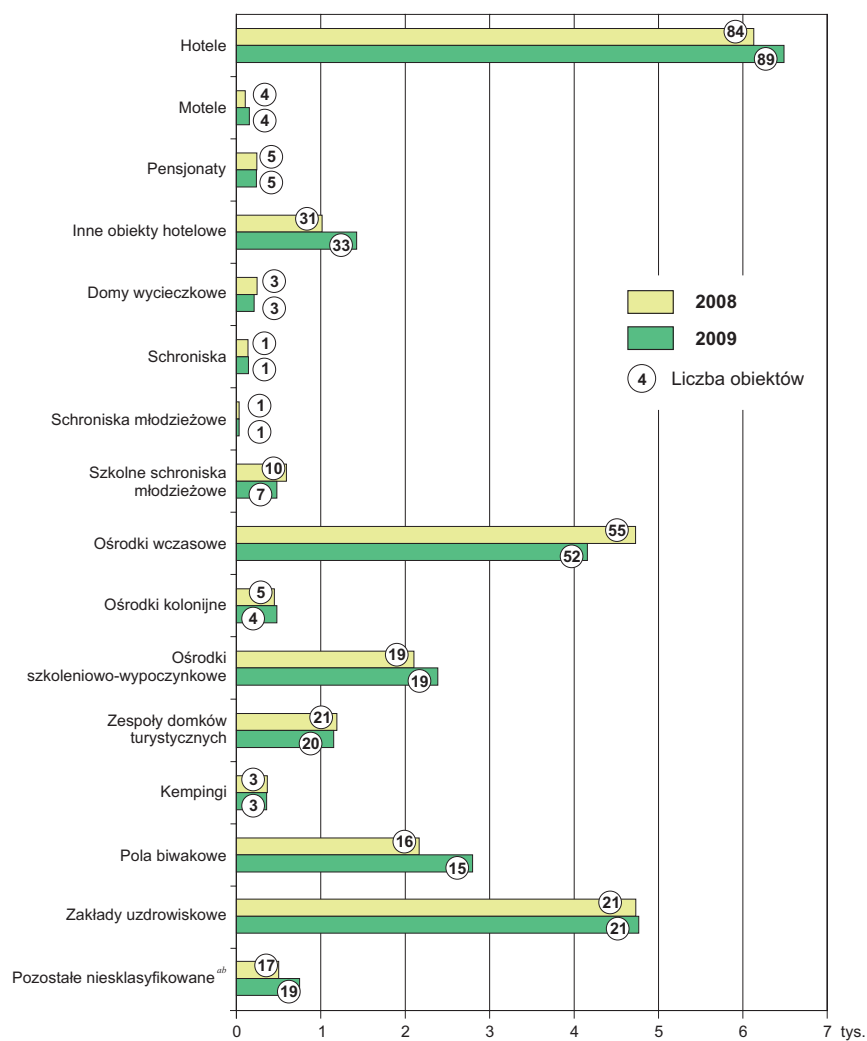
**TURYSTYCZNE OBIEKTY ZBIOROWEGO ZAKWATEROWANIA
WEDŁUG WOJEWÓDZTW W 2009 R.**
Stan w dniu 31 VII



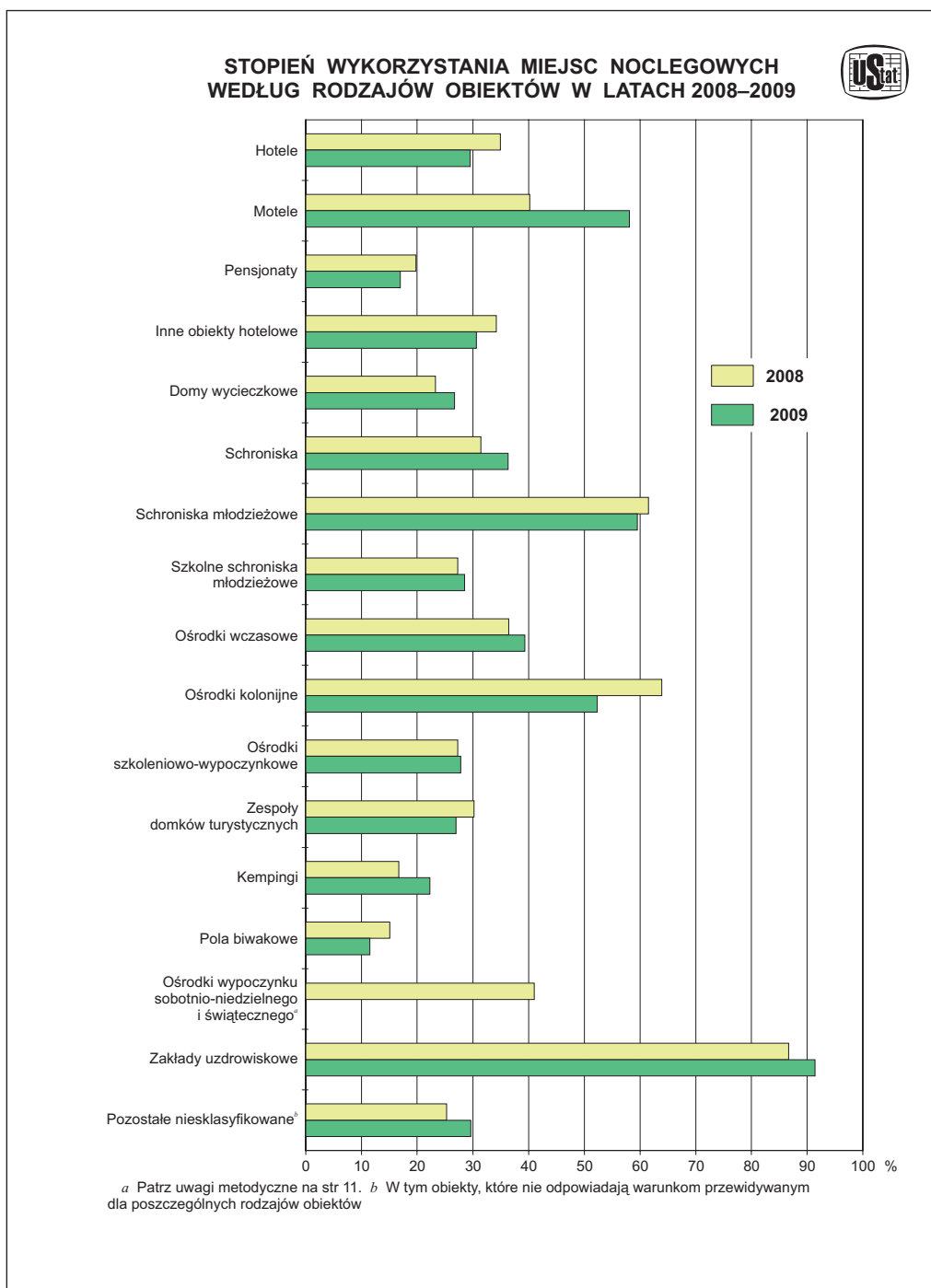


MIEJSCA NOCLEGOWE W TURYSTYCZNYCH OBIEKTACH ZBIOROWEGO ZAKWATEROWANIA W LATACH 2008–2009

Stan w dniu 31 VII

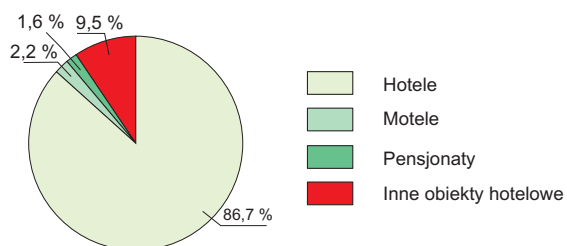


^a W tym ośrodki do wypoczynku sobotnio-niedzielnego i świątecznego. ^b W tym obiekty, które nie odpowiadają warunkom przewidywanym dla poszczególnych rodzajów obiektów.

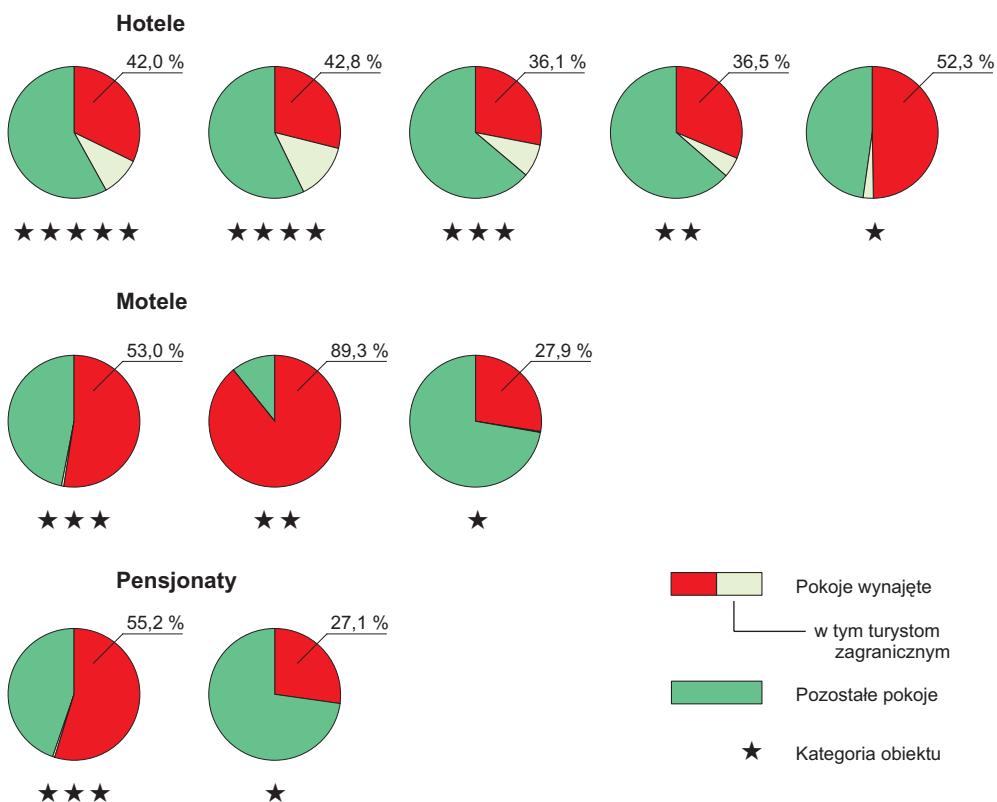


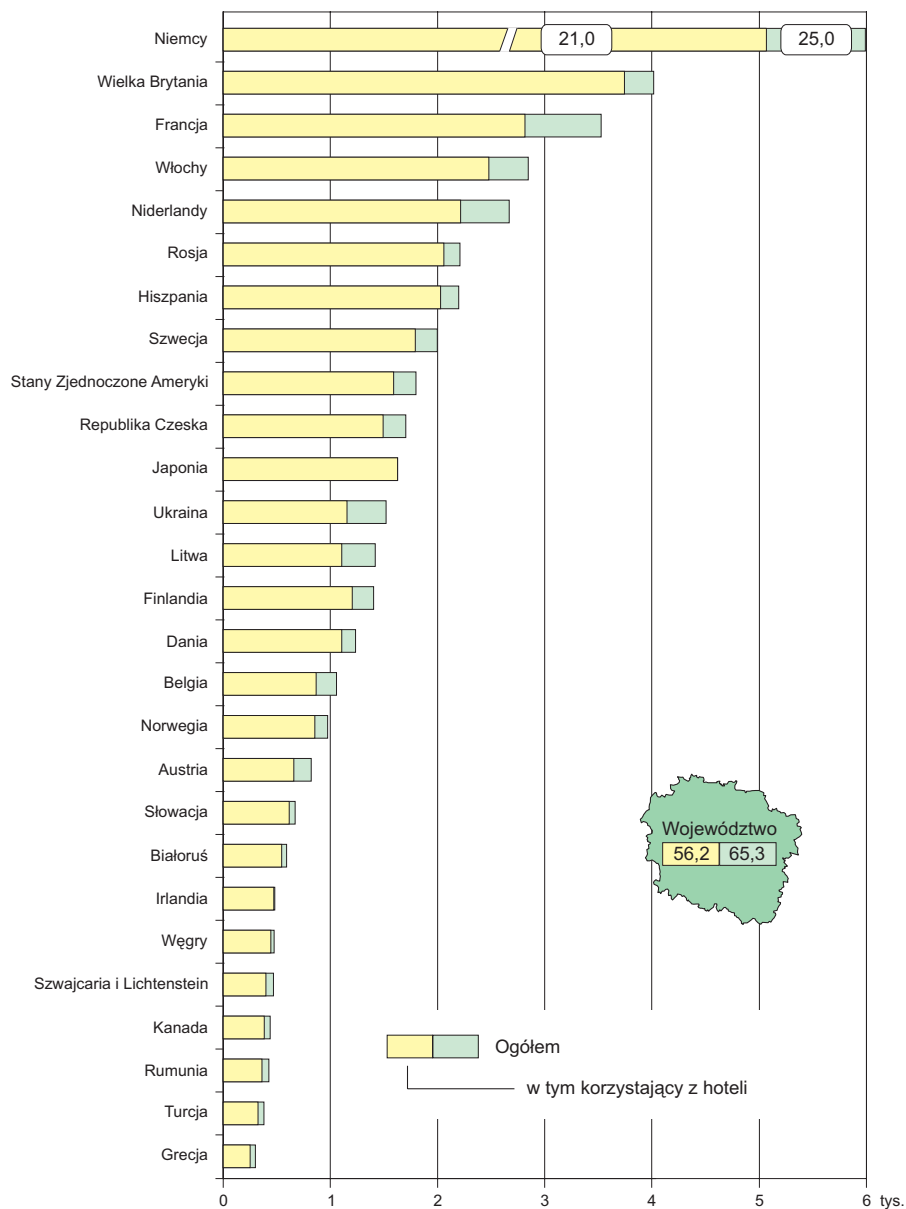


**WYNAJĘTE POKOJE
W OBIEKTACH HOTELOWYCH W 2009 R.**



**STOPIEŃ WYKORZYSTANIA POKOJÓW W HOTELOWYCH, MOTELACH
I PENSJONATACH WEDŁUG ICH KATEGORII W 2009 R.**

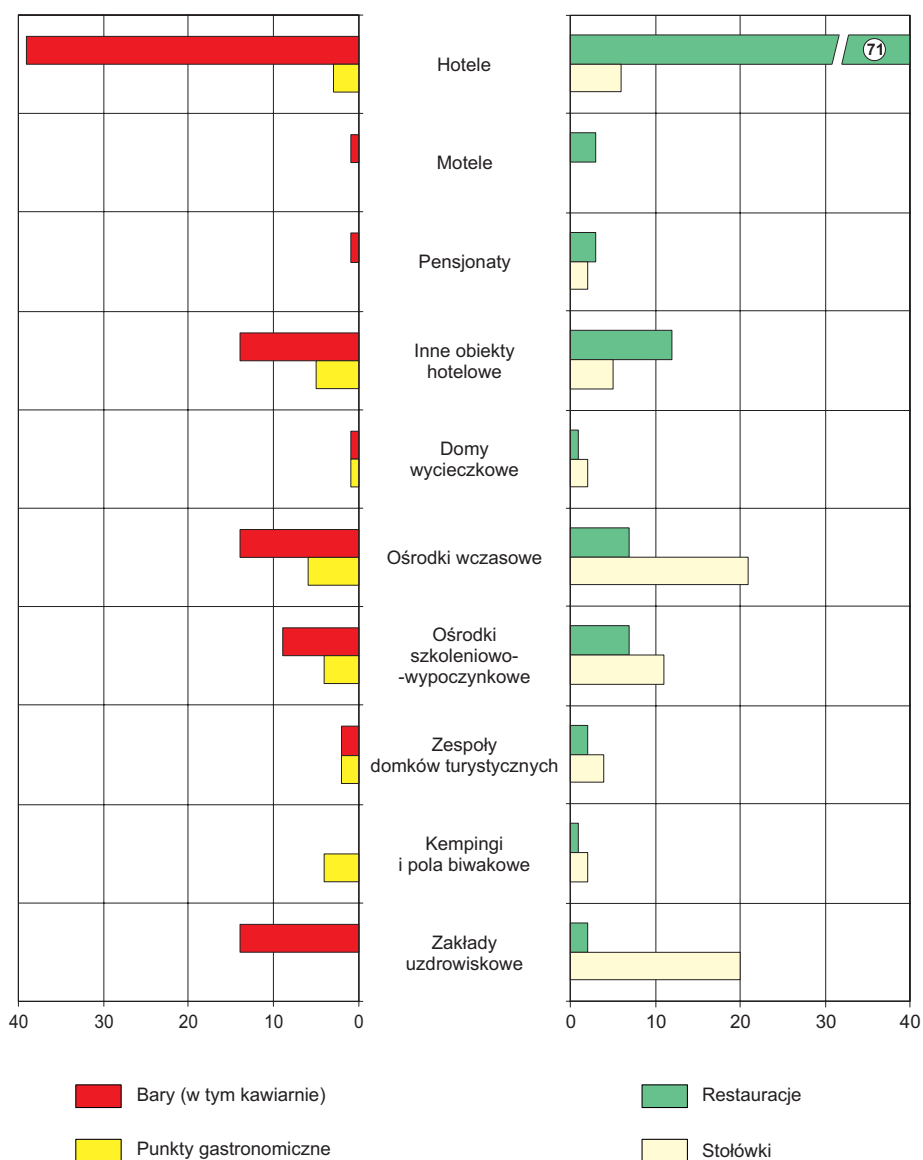


**TURYŚCI ZAGRANICZNI KORZYSTAJĄCY Z TURYSTYCZNYCH
OBIEKTÓW ZBIOROWEGO ZAKWATEROWANIA W 2009 R.**


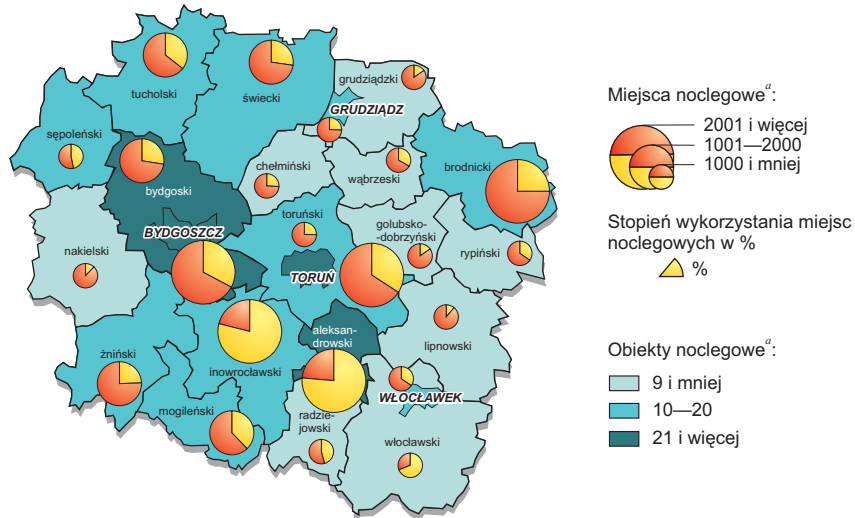


PLACÓWKI GASTRONOMICZNE W WYBRANYCH TURYSTYCZNYCH OBIEKTACH ZBIOROWEGO ZAKWATEROWANIA W 2009 R.

Stan w dniu 31 VII

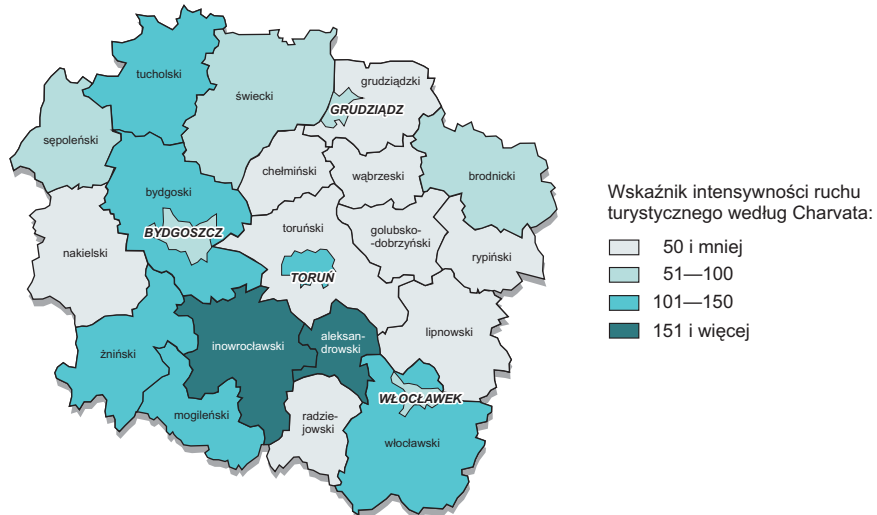


TURYSTYCZNE OBIEKTY ZBIOROWEGO ZAKWATEROWANIA WEDŁUG POWIATÓW W 2009 R.



^a Stan w dniu 31 VII.

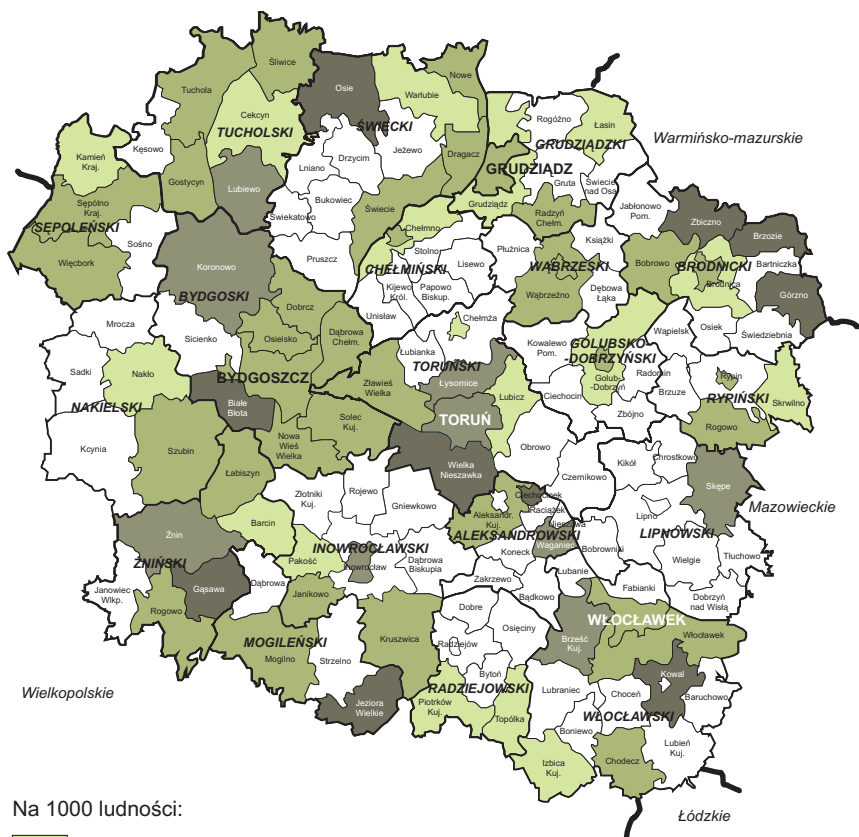
INTENSYWNOŚĆ RUCHU TURYSTYCZNEGO WEDŁUG POWIATÓW W 2009 R.





TURYSYCI KORZYSTAJĄCY Z OBIEKTÓW ZBIOROWEGO ZAKWATEROWANIA WEDŁUG GMIN W 2009 R.

Pomorskie



Na 1000 ludności:

- 1–100
- 101–500
- 501–1000
- pow 1000