

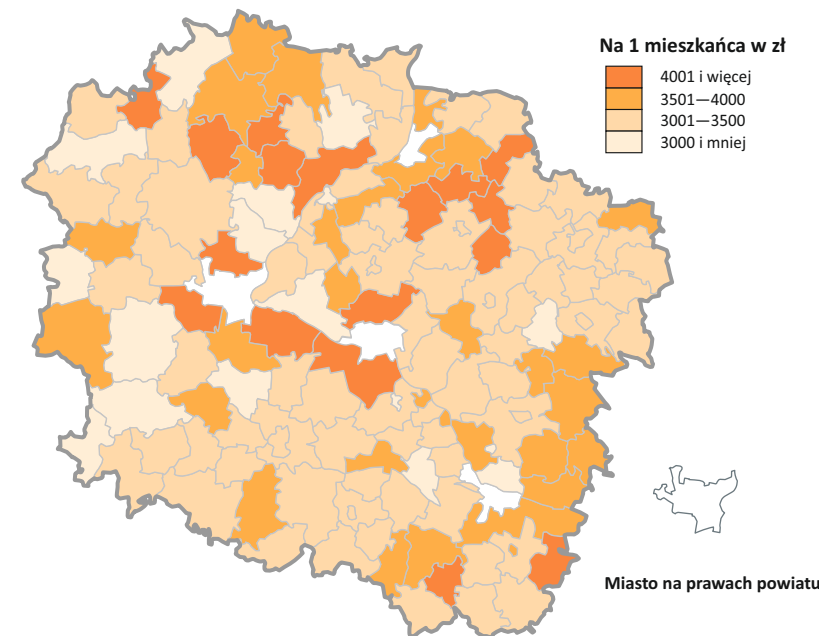
Więcej w opracowaniu sygnalnym (termin 30 września 2015 r.)

## Zestawienie jednostek samorządu terytorialnego województwa kujawsko-pomorskiego

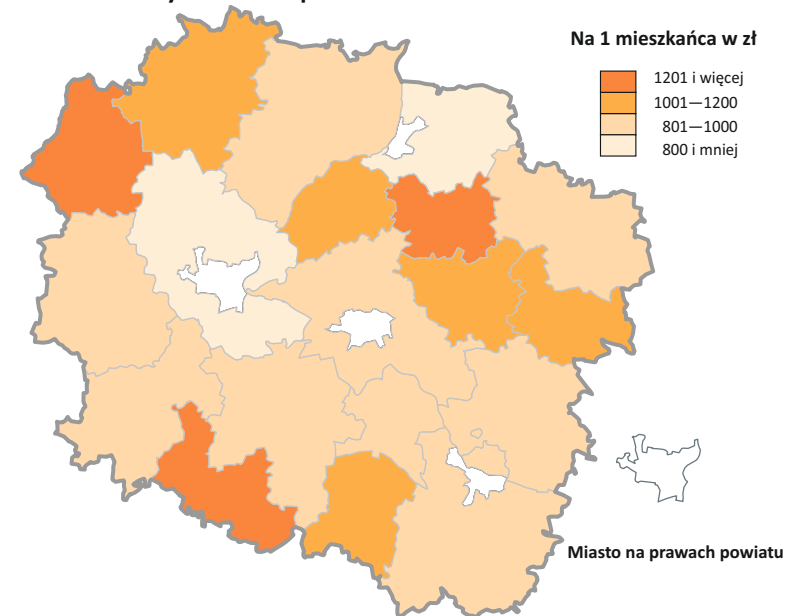
WYSZCZEGÓLNIENIE	Ogółem	Gminy <sup>a</sup>	Miasta na prawach powiatu	Powiaty	Województwo
Liczba jednostek <sup>b</sup> .....	164	140	4	19	1
Ludność					
stan w dniu 30 VI .....	2090836	1317226	773610	1317226	2090836
stan w dniu 31 XII .....	2089992	1318067	771925	1318067	2089992
<b>W MLN ZŁ</b>					
Dochody .....	10155,6	4425,8	3639,1	1247,1	843,5
Wydatki .....	10419,0	4526,7	3804,2	1253,2	834,9
Wynik .....	-263,5	-100,8	-165,1	-6,1	8,6
<b>2013=100</b>					
Dochody .....	105,7	106,7	104,0	103,6	111,6
Wydatki .....	107,4	109,5	104,9	104,6	112,5
<b>NA 1 MIESZKAŃCA W ZŁ</b>					
Dochody .....	4857,19	3359,96	4704,07	946,79	403,42
Wydatki .....	4983,20	3436,52	4917,48	951,43	399,32
Wynik .....	-126,01	-76,56	-213,41	-4,64	4,10

<sup>a</sup> Bez gmin mających status miast na prawach powiatu. <sup>b</sup> Stan w dniu 31 XII.

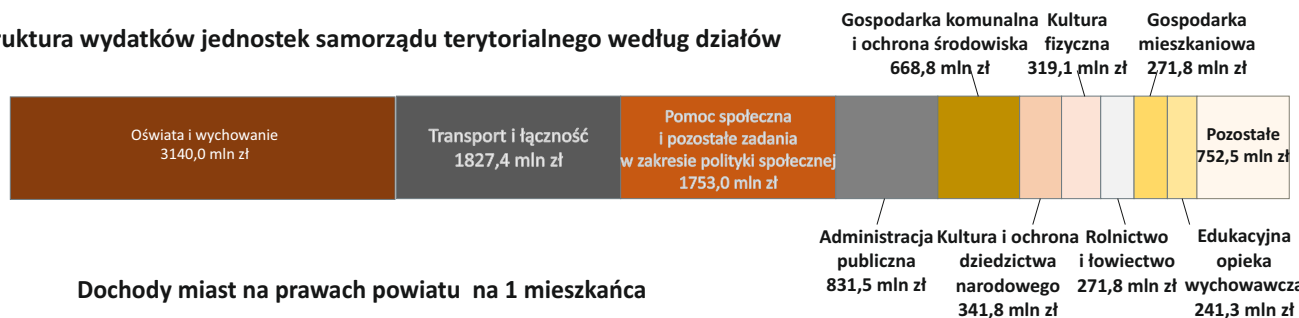
## Dochody budżetów gmin



## Dochody budżetów powiatów



## Struktura wydatków jednostek samorządu terytorialnego według działów



## Dochody miast na prawach powiatu na 1 mieszkańca

