

Podmioty gospodarki narodowej w Inowrocławiu wpisane do rejestru REGON w 2017 r.

11.05.2018 r.

50,6%

podmiotów powiatu inowrocławskiego było zarejestrowanych w Inowrocławiu

W końcu grudnia 2017 r. w Inowrocławiu w krajowym rejestrze urzędowym podmiotów gospodarki narodowej REGON zarejestrowanych było 6687 podmiotów (bez osób fizycznych prowadzących wyłącznie gospodarstwo rolne).

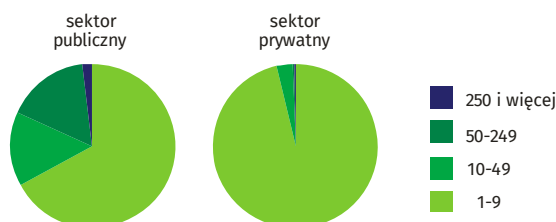
Pod koniec 2017 r. w Inowrocławiu była zlokalizowana ponad połowa wszystkich podmiotów gospodarki narodowej zarejestrowanych w powiecie inowrocławskim. Stanowiły one 3,4% ogólnej liczby podmiotów w województwie kujawsko-pomorskim.

Ogólna liczba podmiotów gospodarczych w Inowrocławiu zmniejszyła się o 0,7% w skali roku (w całym powiecie inowrocławskim spadła o 0,4%). Wpływ na to miało przede wszystkim zmniejszenie liczby osób fizycznych prowadzących działalność gospodarczą o 87 podmiotów (ubytek o 1,7%), a liczba pozostałych podmiotów zwiększyła się o 39 (wzrost o 2,3%).

Warto zwrócić uwagę, że w odniesieniu do 2016 r. nastąpił znaczący przyrost liczby stowarzyszeń i organizacji społecznych (o 11,3%, czyli o 18 podmiotów) oraz spółek handlowych (o 4,6%, o 21 podmiotów).

Wykres 1. Podmioty gospodarki narodowej w rejestrze REGON według sektorów własności i przewidywanej liczby pracujących w Inowrocławiu w 2017 r.

Stan w dniu 31 XII



W 2017 r. zdecydowana większość podmiotów zarejestrowanych ogółem, bo 96,4%, należała do **sektora prywatnego**. Wśród 6445 podmiotów prywatnych przeważały osoby fizyczne prowadzące działalność gospodarczą (76,6%). Do **sektora publicznego** należało 212 podmiotów (3,2% ogółu). Przy czym 40,1% spośród nich to państwowe i samorządowe jednostki prawa budżetowego.

W sektorze prywatnym, jak i publicznym większość stanowiły podmioty z przewidywaną liczbą pracujących do 9 osób. W sektorze prywatnym było to 96,2%, a w sektorze publicznym 67,0%. Najmniej liczne były podmioty zatrudniające 250 i więcej pracowników. Przy czym w sektorze prywatnym stanowiły one 0,1%, a w sektorze publicznym 1,9%.

Pod względem **rodzaju prowadzonej działalności** w końcu 2017 r. w Inowrocławiu najwięcej podmiotów należało do sekcji handel; naprawa pojazdów samochodowych (1619, czyli 24,2% rejestru REGON). O ponad połowę mniej podmiotów (668, 10,0%) zarejestrowanych było w sekcji opieka zdrowotna i pomoc społeczna. Biorąc pod uwagę sytuację całego powiatu inowrocławskiego, to podmioty z sekcji handel; naprawa pojazdów samochodowych miały podobny udział, czyli 24,0%. Natomiast niższy był udział podmiotów zajmujących się opieką zdrowotną i pomocą społeczną - 7,2%. Dość liczne były także podmioty zajmujące się budownictwem. W mieście stanowiły one 8,9% ogółu zarejestrowanych podmiotów, a w powiecie 9,9%. Znaczący udział miały także jednostki zajmujące się działalnością profesjonalną, naukową i techniczną (odpowiednio 8,6% i 6,8%) oraz transportem i gospodarką magazynową (8,5% i 10,3%).

Tablica 1. Podmioty gospodarki narodowej według wybranych form prawnych i sekcji PKD w 2017 r.^a

Stan w dniu 31 XII

Sekcje PKD	Ogółem	osoby fizyczne prowadzące działalność gospodarczą	stowarzyszenia i organizacje społeczne	W tym			
				razem	spółki		
					w tym		cywilne
					handlowe		
				razem	w tym z o.o.		
OGÓŁEM	6687	4935	178	975	478	368	492
Rolnictwo, leśnictwo, łowiectwo i rybactwo	52	39	2	9	5	5	2
Przemysł	569	411	-	152	95	68	57
w tym przetwórstwo przemysłowe	527	390	-	132	80	56	52
Budownictwo	598	501	-	95	55	44	40
Handel; naprawa pojazdów samochodowych	1619	1253	-	361	146	107	215
Transport i gospodarka magazynowa	567	524	-	42	20	17	22
Zakwaterowanie i gastronomia	186	143	-	41	8	6	33
Informacja i komunikacja	146	123	-	23	12	12	11
Działalność finansowa i ubezpieczeniowa	213	187	2	22	12	10	10
Obsługa rynku nieruchomości	413	65	-	40	31	24	9
Działalność profesjonalna, naukowa i techniczna	574	482	-	85	46	38	39
Administrowanie i działalność wspierająca	172	143	-	26	14	11	9
Administracja publiczna i obrona narodowa; obowiązkowe zabezpieczenia społeczne	21	-	3	-	-	-	-
Edukacja	283	143	4	19	9	9	10
Opieka zdrowotna i pomoc społeczna	668	627	1	28	17	12	11
Działalność związana z kulturą, rozrywką i rekreacją	136	66	52	13	6	3	7
Pozostała działalność usługowa	452	228	99	19	2	2	17

a Bez podmiotów, dla których informacja o rodzaju przeważającej działalności nie występuje w rejestrze REGON.

Biorąc pod uwagę sekcje PKD można zauważyć, że względem stanu z grudnia 2016 r. nastąpił wzrost liczby inowrocławskich podmiotów między innymi w sekcjach: administrowanie i działalność wspierająca (o 7,5%), informacja i komunikacja (5,8%) oraz działalność związana z kulturą, rozrywką i rekreacją (o 4,6%). Natomiast znaczący spadek liczby podmiotów odnotowano w sekcji działalność finansowa i ubezpieczeniowa (o 4,9%) oraz przetwórstwo przemysłowe (o 3,5%). W powiecie najbardziej zwiększyła się liczba podmiotów zajmujących się działalnością związaną z kulturą, rozrywką i rekreacją (o 2,8%), a spadła w sekcji działalność finansowa i ubezpieczeniowa (o 5,4%).

W całym 2017 r. utworzono w Inowrocławiu 581 **nowych podmiotów gospodarki narodowej** (w ub. roku 558), co stanowiło 50,8% wszystkich nowo zarejestrowanych w powiecie inowrocławskim. Wśród nich najwięcej, bo 84,7%, stanowiły osoby fizyczne. Kolejną grupą pod względem liczebności były spółki, czyli 8,4% nowo zarejestrowanych podmiotów w 2017 r. W ciągu roku **zlikwidowano** 593 podmioty (przed rokiem 624). Było to 51,3% podmiotów

W Inowrocławiu osoby fizyczne prowadzące działalność gospodarczą stanowiły 73,8% wszystkich podmiotów zarejestrowanych w rejestrze REGON

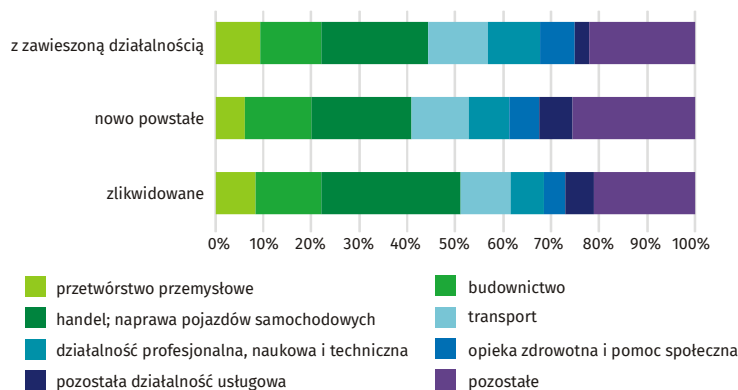
Liczba nowo utworzonych podmiotów gospodarczych wzrosła w skali roku o 4,1%, natomiast liczba jednostek zlikwidowanych spadła o 5,0%

wyrejestrowanych w powiecie inowrocławskim. W Inowrocławiu, jak i w powiecie zlikwidowana była głównie działalność gospodarcza osób fizycznych. Stanowiło to odpowiednio 94,4% i 91,9% ogółu wyrejestrowanych podmiotów.

Przedsiębiorcy mają również możliwość **zawieszenia wykonywania działalności** gospodarczej. W 2017 r. z tej formy skorzystało w Inowrocławiu 462 przedsiębiorców. Podmioty, względem których zawieszono działalność stanowiły ponad połowę podmiotów z zawieszoną działalnością w całym powiecie inowrocławskim. Wśród nich 96,1% były to osoby fizyczne.

Wykres 2. Struktura podmiotów gospodarki narodowej zarejestrowanych w rejestrze REGON w Inowrocławiu według wybranych sekcji PKD w 2017 r.

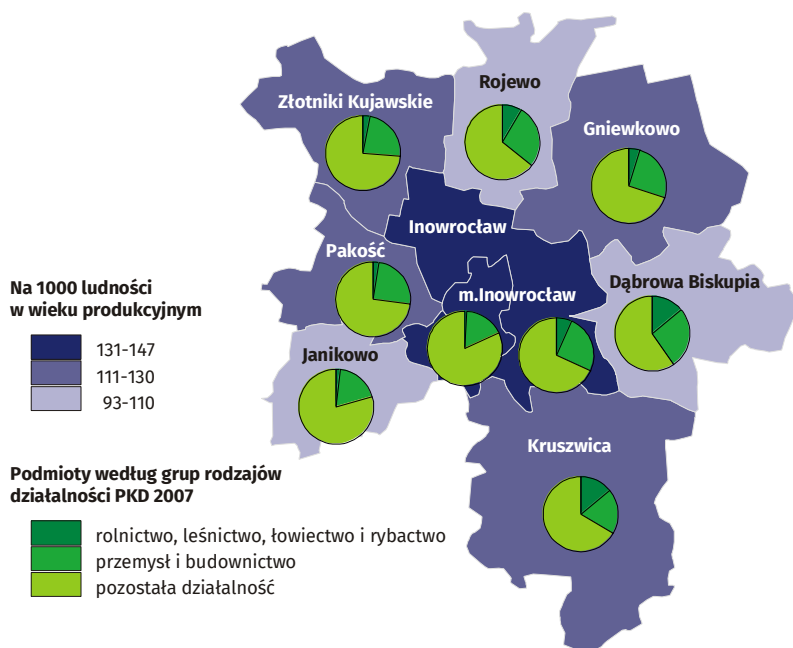
Stan w dniu 31 XII



W Inowrocławiu na 1000 mieszkańców w wieku produkcyjnym przypadało 147 podmiotów gospodarczych. Wartość ta była najwyższa wśród gmin w powiecie inowrocławskim i uplasowała miasto Inowrocław na 26 pozycji wśród wszystkich 144 gmin województwa kujawsko-pomorskiego. Inowrocław wyróżniał się także w powiecie inowrocławskim pod względem liczby osób fizycznych prowadzących działalność gospodarczą na 1000 mieszkańców w wieku produkcyjnym (109 podmiotów) i pozostałych podmiotów gospodarki narodowej na 1000 mieszkańców w wieku produkcyjnym (39). Pod względem tych wskaźników Inowrocław zajął odpowiednio 28 i 20 miejsce w Kujawsko-Pomorskiem.

Mapa 1. Podmioty gospodarki narodowej według gmin powiatu inowrocławskiego w 2017 r.

Stan w dniu 31 XII



Opracowanie merytoryczne:
Urząd Statystyczny w Bydgoszczy
Oddział w Inowrocławiu
Agnieszka Krautforst-Kłoszewska
Tel: 609-960-018
e-mail: A.Kloszewska@stat.gov.pl

Rzeczoznawca:
Karolina Hunker
Tel: 52 366 93 49
e-mail: K.Hunker@stat.gov.pl

**Kujawsko-Pomorski Ośrodek
Badań Regionalnych**

tel.: (+48 52) 366 93 03,

faks: (+48 52) 366 93 56

e-mail: kpobr@stat.gov.pl



www.bydgoszcz.stat.gov.pl



@BYDGOSZCZ_STAT



@GlownyUrządStatystyczny

Powiązane opracowania

[Rocznik Statystyczny Województwa Kujawsko - Pomorskiego 2017](#)

[Województwo Kujawsko – Pomorskie 2017 – podregiony, powiaty, gminy](#)

[Podmioty gospodarki narodowej w rejestrze REGON w województwie kujawsko-pomorskim. Stan na koniec 2017 r.](#)

Temat dostępny w bazach danych

[Dziedzinowe Bazy Wiedzy – Przekroje terytorialne Bank Danych Lokalnych](#)

[Bank Danych Lokalnych – Podmioty gospodarcze i przekształcenia własnościowe i strukturalne](#)

Ważniejsze pojęcia dostępne w słowniku

[Podmioty gospodarki narodowej](#)

[Forma prawna](#)

[Forma własności](#)

[Sektor prywatny](#)

[Sektor publiczny](#)

[Rodzaj działalności przeważającej](#)