

## EUROPEJSKIE DNI DZIEDZICTWA

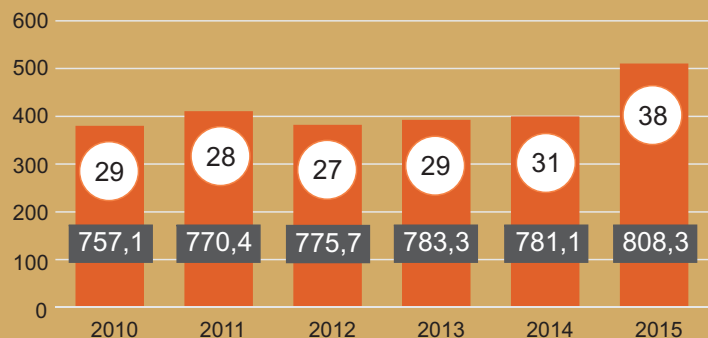
wrzesień 2016

Kujawsko-Pomorski  
Ośrodek Badań  
Regionalnych  
tel. 52 36 69 303

ul. ks. Stanisława Konarskiego 1-3,  
85-066 Bydgoszcz  
tel. 52 36 69 390, fax 52 36 69 356  
e-mail: KancelariaUSBGD@stat.gov.pl

Na kulturę i ochronę dziedzictwa narodowego jednostki samorządu terytorialnego w 2015 r. przeznaczyły 327,3 mln zł., tj. 3,1% wydatków ogółem.

### Muzea (łącznie z oddziałami)



808,3 Liczba muzealiów w tys. szt.

38 Liczba muzeów

### 2015 R.



**ZWIEDZAJĄCY 1065152**

w zorganizowanych grupach ..... 226926

w tym młodzież szkolna ..... 192817

bezpłatnie ..... 287447

w tym w „Noc Muzeów” ..... 64935



### WYSTAWY W WOJEWÓDZTWIE

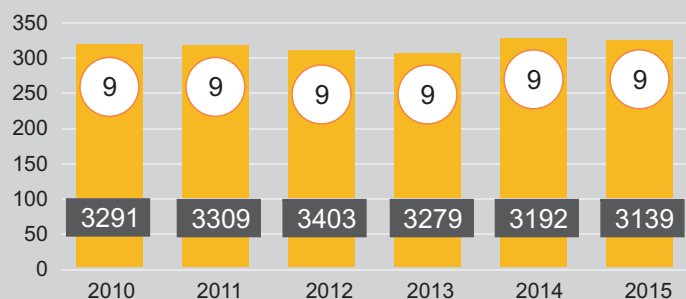
czasowe ..... 280

stałe ..... 84



W Kujawsko-Pomorskim dominują muzea o profilu regionalnym i militarnym, jednak największą liczbę zwiedzających zanotowano w muzeach historycznych, bo blisko 34%.

### Teatry i instytucje muzyczne



3139 Przedstawienia i koncerty w województwie

9 Liczba teatrów i instytucji muzycznych

### 2015 R.



### PRZEDSTAWIENIA I KONCERTY

Teatry dramatyczne ..... 1311

Teatry muzyczne ..... 151

Filharmonie ..... 1173

Orkiestry symfoniczne i kameralne, chóry ... 494

Zespoły pieśni i tańca ..... 10

### WIDZOWIE I SŁUCHACZE

274252

93943

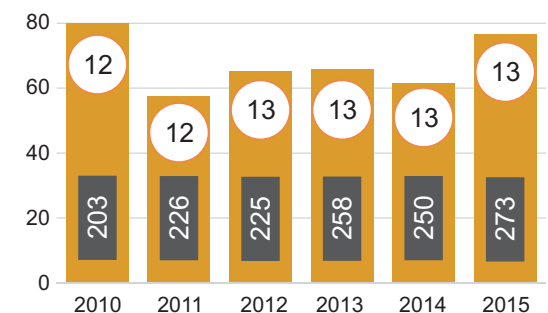
169152

116972

16900



### Galerie sztuki



273 Wystawy w województwie

13 Galerie ogółem