

# Młodzież w województwie kujawsko-pomorskim

12 sierpnia – Międzynarodowy Dzień Młodzieży

sierpień 2014 r.



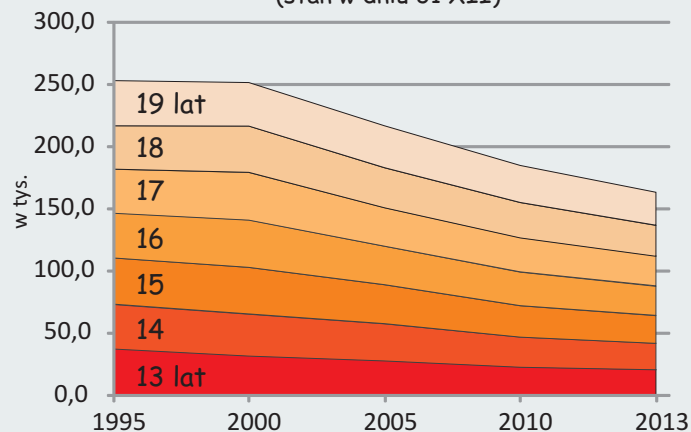
URZĄD STATYSTYCZNY  
W BYDGOSZCZY

ul. Konarskiego 1-3, 85-066 Bydgoszcz  
tel. 52 36 69 390, fax 52 36 69 356  
e-mail: SekretariatUSBDG@stat.gov.pl

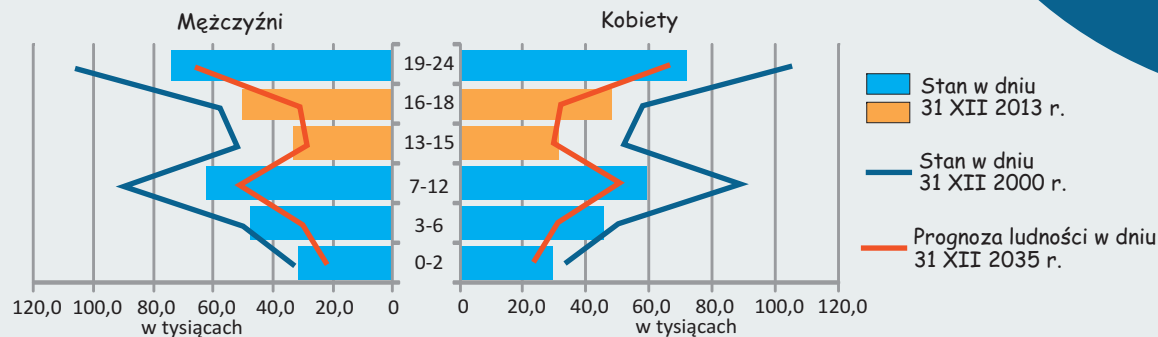
Kujawsko-Pomorski  
Ośrodek Badań  
Regionalnych  
tel. 52 36 69 303

## Młodzież według wieku

(stan w dniu 31 XII)

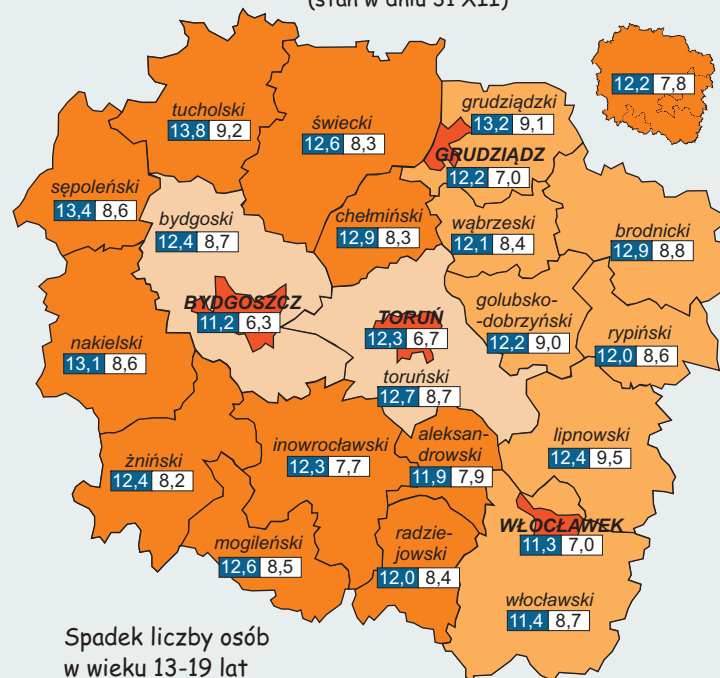


## Liczba ludności według grup wieku i płci

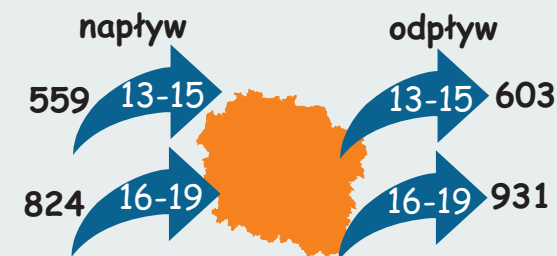


## Młodzież według powiatów w 2013 r.

(stan w dniu 31 XII)

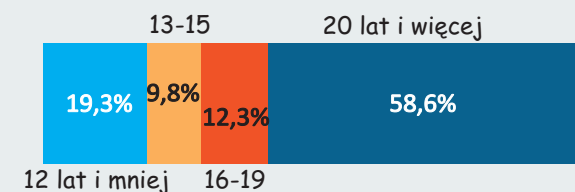


## Migracje wewnętrzne i zagraniczne młodzieży według grup wieku w 2013 r.



## Czytelnicy w bibliotekach i filiach według grup wieku w 2013 r.

(stan w dniu 31 XII)




W roku szkolnym 2013/2014 było 62,9 tys. młodzieży gimnazjalnej, czyli o 12,8% mniej niż w roku szkolnym 2010/2011. W szkołach ponadgimnazjalnych uczyło się 72,0 tys. młodych osób, czyli o 11,9% mniej niż trzy lata wcześniej.



W 2013 r. wśród nowożeńców kobiety w wieku 19 lat i mniej stanowiły 2,9% (289 osób), a mężczyźni 0,3% (34 osoby). W 2005 r. było więcej młodych nowożeńców; kobiety w tym wieku stanowiły 6,5% (759 osób), a mężczyźni 1,1% (126 osób).



Kobiety w wieku poniżej 20 lat w 2013 r. urodziły 1056 dzieci (5,3% wszystkich urodzeń żywych), a w 2005 r. urodziły 1293 dzieci (6,3%). Mężczyźni w wieku 19 lat i mniej w 2013 r. zostali ojcami 128 dzieci (0,6%), a w 2005 r. – 186 dzieci (0,9%).



Spadek liczby osób w wieku 13-19 lat 2000=100%:

- 40,0% i więcej
- 30,0% - 39,9%
- 20,0% - 29,9%
- 19,9% i mniej

2013 r. 12,2 7,8  
2000 r. w wieku 13-19 lat w ogólnej liczbie ludności