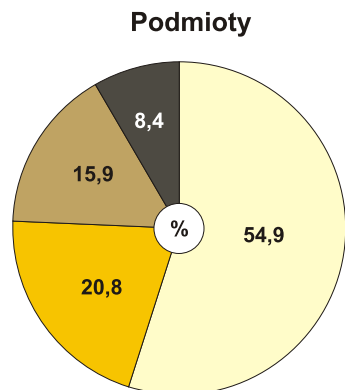
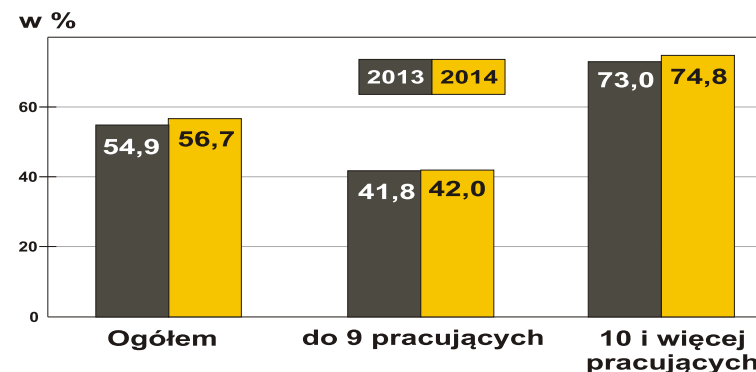


Więcej w opracowaniu sygnałnym (termin 29 lutego 2016 r.)

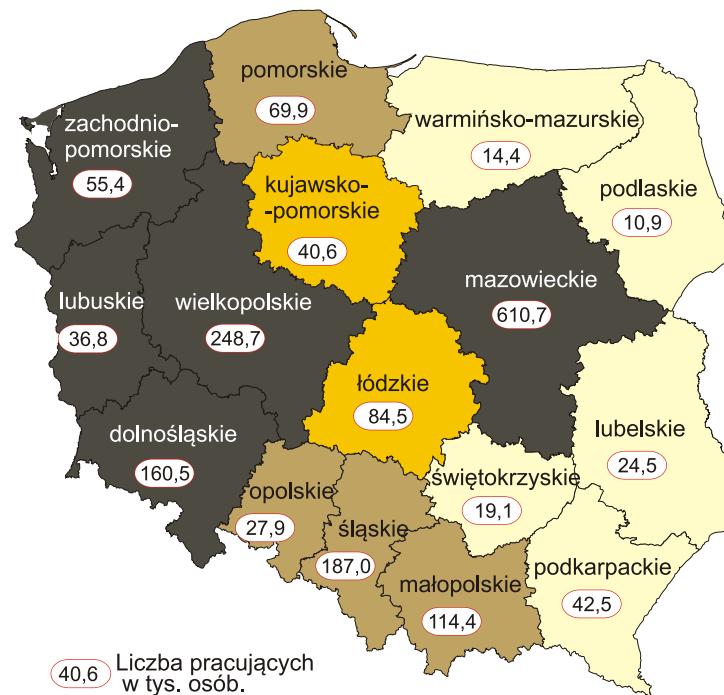
Struktura podmiotów z kapitałem zagranicznym w województwie kujawsko-pomorskim według wielkości podmiotów w 2014 r.



Udział podmiotów z kapitałem zagranicznym wykazujących zysk netto według wielkości podmiotów w województwie kujawsko-pomorskim

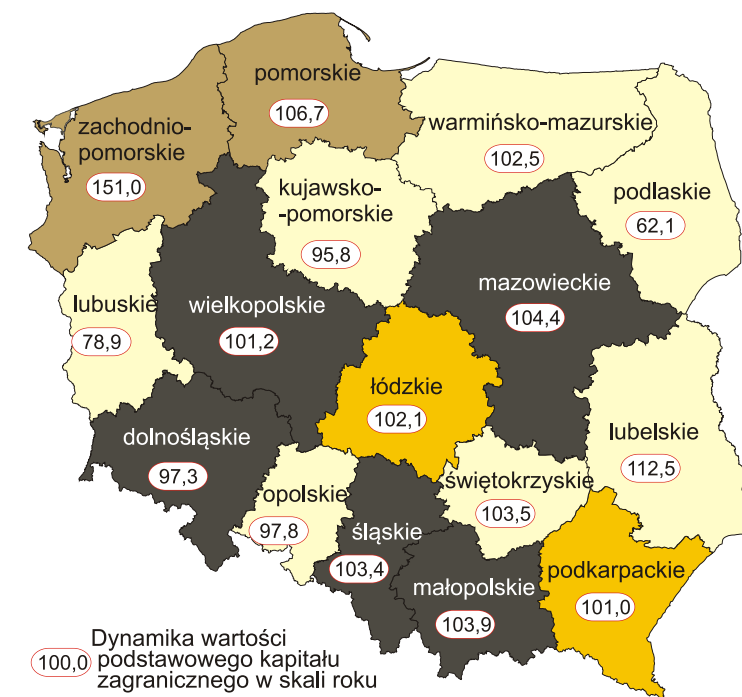
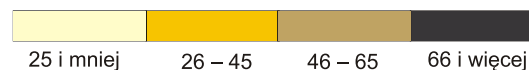


Podmioty z udziałem kapitału zagranicznego według województw w 2014 r.



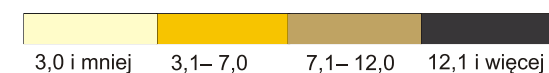
40,6 Liczba pracujących w tys. osób.

Podmioty na 100 tys. ludności:



Dynamika wartości podstawowego kapitału zagranicznego w mld zł

Podstawowy kapitał zagraniczny w mld zł:



Liczba pracujących w podmiotach z kapitałem zagranicznym

