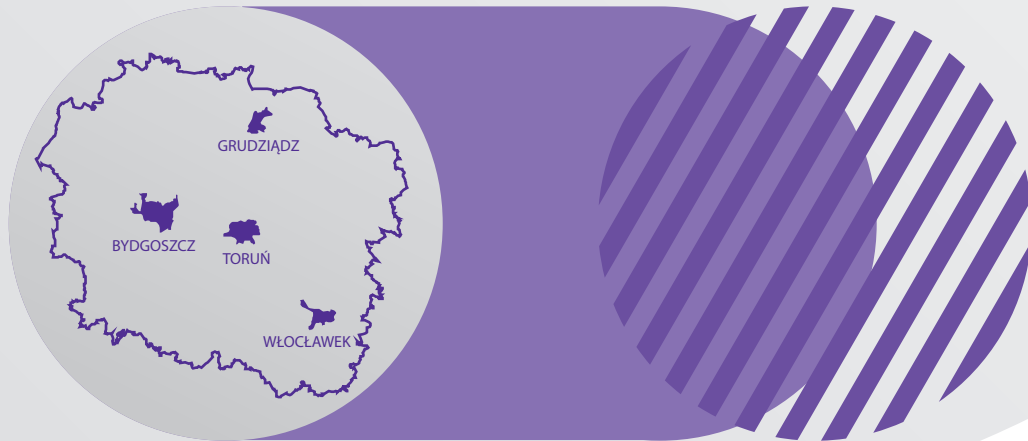


# BYDGOSZCZ, GRUDZIĄDZ, TORUŃ, WŁOCŁAWEK W LICZBACH 2018 IN FIGURES



## **Opracowanie merytoryczne**

Content-related works

Urząd Statystyczny w Bydgoszczy — Kujawsko-Pomorski Ośrodek Badań Regionalnych

Statistical Office in Bydgoszcz — Kujawsko-Pomorskie Centre for Regional Surveys

pod kierunkiem

supervised by

Leszek Kozłowski / Małgorzata Górka

## **Zespół autorski, skład i opracowanie graficzne**

Editorial team, typesetting and graphics

Zespół pracowników Kujawsko-Pomorskiego Ośrodka Badań Regionalnych

oraz Wydziału Organizacji i Rejestrów

Team of Kujawsko-Pomorskie Centre for Regional Surveys

and Organization and Register Division

ISSN 2080-6825

**Publikacja dostępna na stronie**

Publication available on website

<http://bydgoszcz.stat.gov.pl/publikacje-i-foldery/foldery/>

**Przy publikowaniu danych GUS prosimy o podanie źródła.**

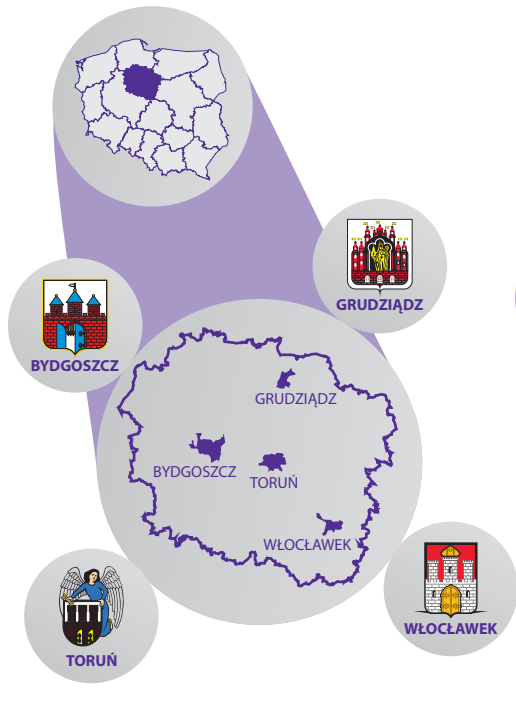
When publishing Statistics Poland data – please indicate the source.

# Struktura wykorzystania gruntów zabudowanych i zurbanizowanych w 2018 r.

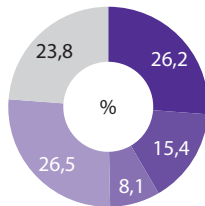
Stan w dniu 1 I

Structure of built-up and urbanized areas in 2018

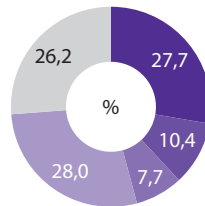
As of 1 I



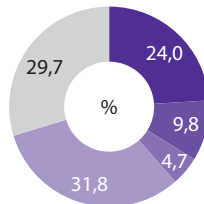
BYDGOSZCZ



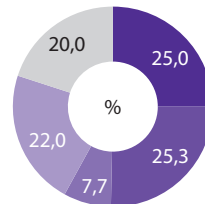
GRUDZIĄDZ



TORUŃ



WŁOCLĄWEK



Tereny:  
Areas:

- mieszkaniowe  
*residential*
- przemysłowe  
*industrial*
- rekreacji i wypoczynku  
*recreational*
- komunikacyjne  
*transport*
- pozostała powierzchnia  
*other areas*

**POWIERZCHNIA  
AREA**

01

	BYDGOSZCZ	GRUDZIĄDZ	TORUŃ	WŁOCŁAWEK	
Powierzchnia ogólna <sup>a</sup> w km <sup>2</sup>	176	58	116	84	Total area <sup>a</sup> in km <sup>2</sup>
Ludność <sup>a</sup>	352313	95629	202562	111752	Population <sup>a</sup>
Mediana wieku	42,8	42,2	41,1	43,5	Median age
Przyrost naturalny	-446	-174	151	-373	Natural increase
Małżeństwa	1848	444	998	451	Marriages
Rozwody	775	230	451	216	Divorces
Pracujący <sup>abc</sup>	123184	23250	64674	32426	Employed persons <sup>abc</sup>
Przeciętne miesięczne wynagrodzenie brutto <sup>bd</sup> w zł	4185,12	3513,53	4384,59	3941,31	Average monthly gross wages and salaries <sup>bd</sup> in zł
Bezrobotni zarejestrowani <sup>a</sup>	6560	3703	4814	6160	Registered unemployed persons <sup>a</sup>
Zasoby mieszkaniowe <sup>a</sup>	150309	38910	89785	46267	Dwelling stocks <sup>a</sup>
Mieszkania oddane do użytkowania	1432	301	1214	197	Dwellings completed
Liczba szkół <sup>e</sup>	236	76	128	86	Number of schools <sup>e</sup>
Liczba uczniów i studentów <sup>e</sup>	72729 <sup>f</sup>	17120	57785	20646	Number of pupils and students <sup>e</sup>
Żłobki, kluby dziecięce i oddziały żłobkowe <sup>a</sup>	18	6	27	8	Nurseries, children's clubs and nursery wards <sup>a</sup>

a Stan w dniu 31 XII. b Bez podmiotów gospodarczych o liczbie pracujących do 9 oraz gospodarstwach indywidualnych w rolnictwie. c Według faktycznego miejsca pracy i rodzaju działalności. d Według siedziby zarządu jednostki; bez zatrudnionych za granicą, fundacji, stowarzyszeń i innych organizacji. e Stan na początku roku szkolnego; obejmują szkoły dla dzieci i młodzieży oraz dla dorosłych, łącznie ze specjalnymi. f Bez studentów Wyższej Szkoły Bankowej – Wydziału Finansów i Zarządzania w Bydgoszczy oraz Wyższej Szkoły Gospodarki w Bydgoszczy.

a As of 31 XII. b Excluding economic entities employing up to 9 persons and excluding persons employed on private farms in agriculture.

c By actual workplace and kind of activity. d By unit head office location; excluding persons employed abroad, foundations, associations and other organizations. e As the beginning of the school year; including schools for children, youth and adults, including specials.

f Excluding students Faculty of Finance and Management in Bydgoszcz of WSB University in Toruń and University of Economy in Bydgoszcz.

**WAŻNIEJSZE DANE  
O MIASTACH W 2017 R.**



	BYDGOSZCZ	GRUDZIĄDZ	TORUŃ	WŁOCŁAWEK	
Przychodnie <sup>a</sup>	188	36	103	70	Out-patients departments <sup>a</sup>
Porady udzielone <sup>b</sup> w ambulatoryjnej opiece zdrowotnej w tys.	4367,1 <sup>c</sup>	953,3	2233,8	1176,9	Total consultation provided <sup>b</sup> in out-patient health care in thous.
Domy i zakłady pomocy społecznej <sup>a</sup> (bez filii)	4	3	5	4	Social welfare homes and facilities <sup>a</sup> (excluding branches)
Teatry i instytucje muzyczne <sup>a</sup>	3	1	4	1	Theatres and music institutions <sup>a</sup>
Muzea i oddziały muzealne <sup>a</sup>	7	1	9	1	Museums and branches <sup>a</sup>
Miejsca na widowni w kinach stałych <sup>a</sup>	5680	1285	4254	1214	Setings in fixed cinemas <sup>a</sup>
Biblioteki publiczne (z filiami) <sup>a</sup>	27	9	15	13	Public libraries (with branches) <sup>a</sup>
Turystyczne obiekty noclegowe <sup>c</sup>	38	13	50	14	Tourist accommodation establishments <sup>c</sup>
Korzystający z noclegów w turystycznych obiektach noclegowych w tys.	204,0	46,5	363,1	40,7	Tourists accommodated in tourist accommodation establishments in thous.
Samochody osobowe	200554	41124	103487	54946	Road vehicles
Ścieki przemysłowe i komunalne wymagające oczyszczenia w hm <sup>3</sup>	20429	5425	9373	12580	Industrial and municipal waste water requiring in hm <sup>3</sup>
Podmioty gospodarki narodowej w rejestrze REGON <sup>a</sup>	42974	8193	26226	11438	Entities of the national economy in the REGON register <sup>a</sup>
Dochody budżetów <sup>d</sup> w mln zł	1902,0	526,6	1089,4	620,1	Revenue of budgets <sup>d</sup> in mln zł
Wydatki budżetów <sup>d</sup> w mln zł	1838,2	522,7	1105,8	619,6	Expenditure of budgets <sup>d</sup> in mln zł

a Stan w dniu 31 XII. b Łącznie z poradami finansowanymi przez pacjentów (środkami niepublicznymi). c Stan w dniu 31 VII. d Budżetów miast na prawach powiatu.

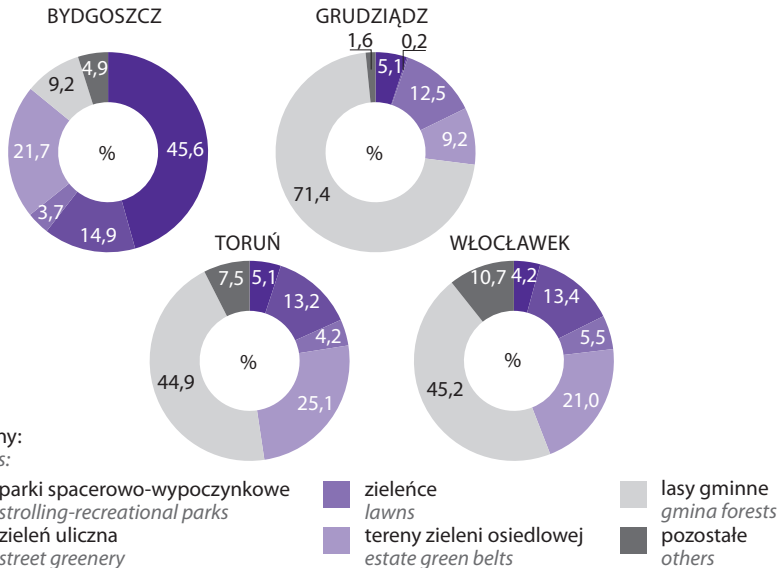
a As of 31 XII. b Including consultations paid by patients (non-public funds). c As of 31 VII. d Budgets cities with powiat status.

## Struktura terenów zieleni miejskiej według rodzajów w 2017 r.

Stan w dniu 31 XII

Structure of urban area green belts by type in 2017

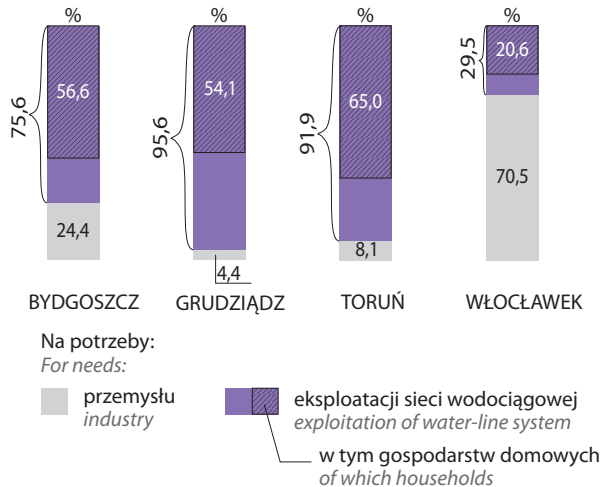
As of 31 XII



## Struktura zużycia wody na potrzeby gospodarki narodowej i ludności według wykorzystania w 2017 r.

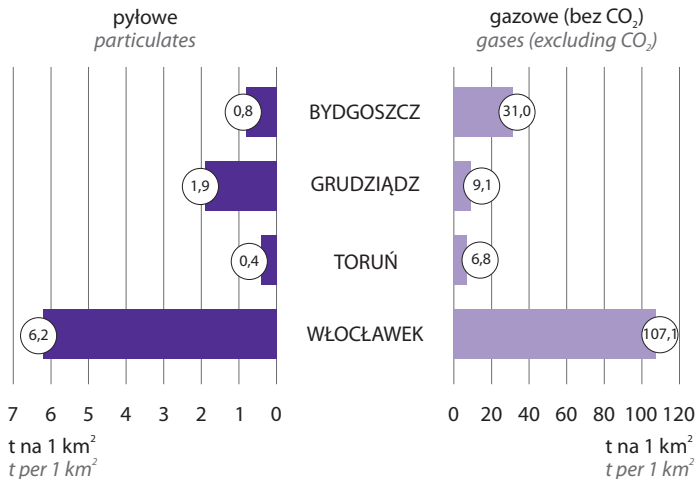
Structure of water consumption for needs

of the national economy and population by use in 2017



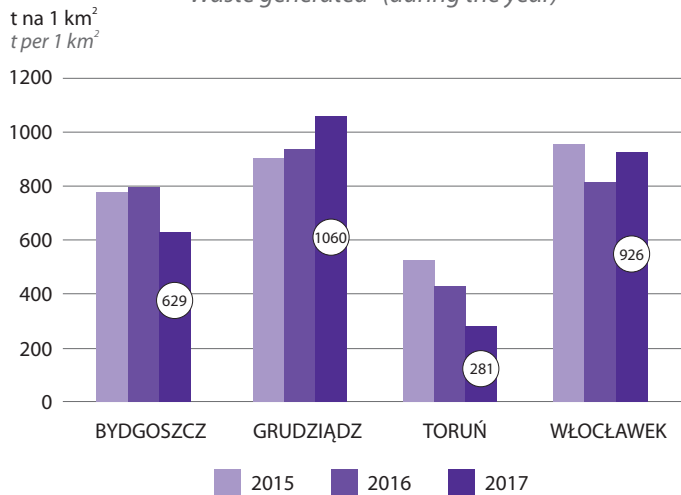
## Emisja przemysłowych zanieczyszczeń powietrza w 2017 r.

*Emission of industrial air pollutants in 2017*



## Odpady wytworzone<sup>a</sup> (w ciągu roku)

*Waste generated<sup>a</sup> (during the year)*

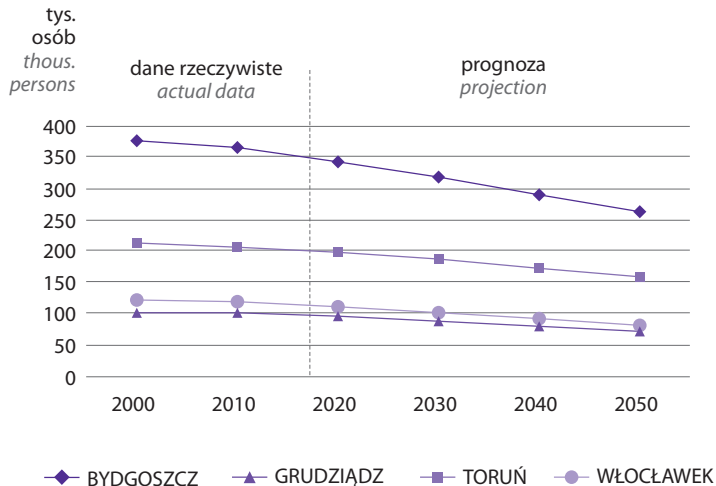


a Z wyłączeniem odpadów komunalnych.

a Excluding municipal waste.

## Ludność

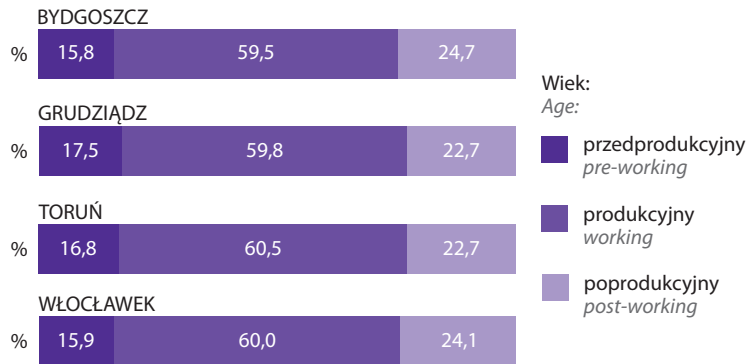
Stan w dniu 31 XII  
Population  
As of 31 XII



## Struktura ludności

według ekonomicznych grup wieku w 2017 r.

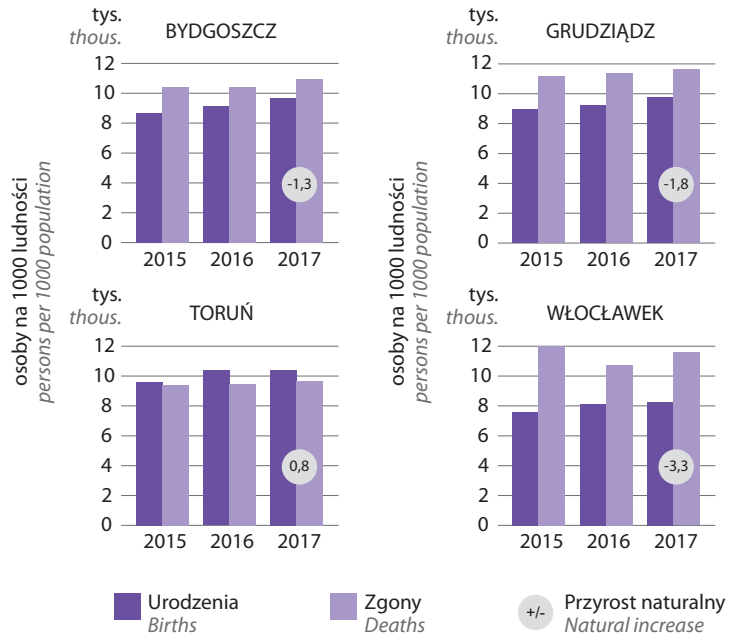
Stan w dniu 31 XII  
Structure of population  
by economic age groups in 2017  
As of 31 XII





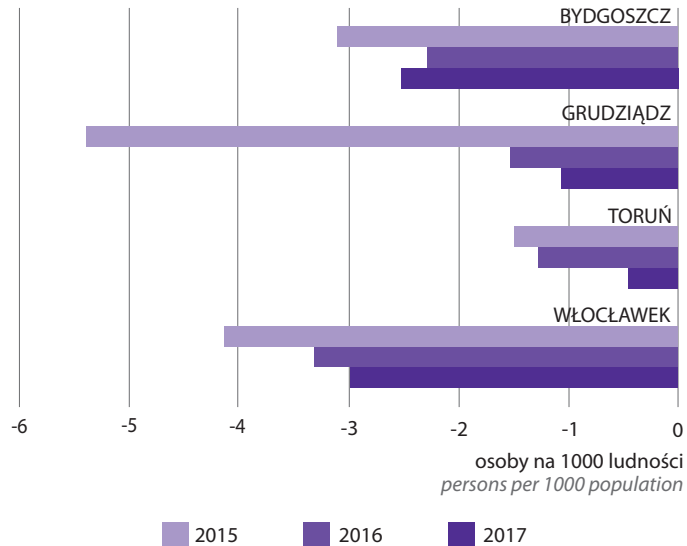
## Ruch naturalny ludności

Vital statistics



## Saldo migracji

Net migration

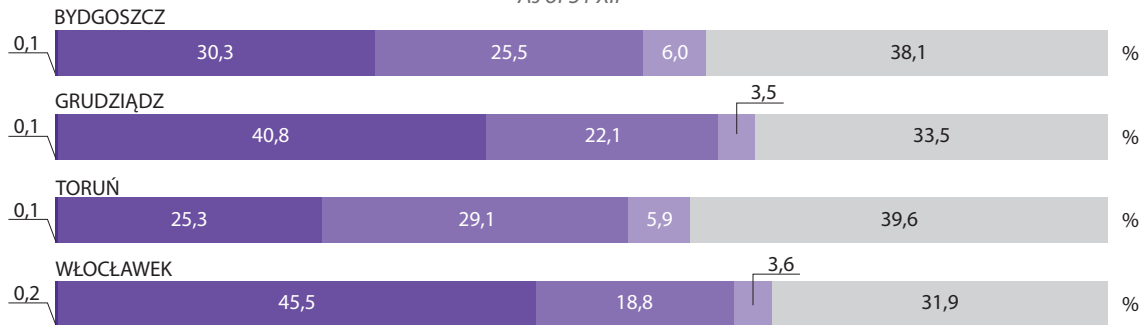


## Struktura pracujących według grup sekcji PKD 2007 w 2017 r.

Stan w dniu 31 XII

Structure of employed persons by section groups of NACE rev. 2 in 2017

As of 31 XII



Grupy sekcji PKD:

Section groups:

rolnictwo, leśnictwo, łowiectwo i rybactwo  
*agriculture, forestry and fishing*

przemysł i budownictwo  
*industry and construction*

handel; naprawa pojazdów samochodowych<sup>Δ</sup>; transport i gospodarka magazynowa;  
zakwaterowanie i gastronomia<sup>Δ</sup>; informacja i komunikacja  
*trade; repair of motor vehicles<sup>Δ</sup>; transportation and storage;  
accommodation and catering<sup>Δ</sup>; information and communication*

działalność finansowa i ubezpieczeniowa;  
obsługa rynku nieruchomości<sup>Δ</sup>  
*financial and insurance activities<sup>Δ</sup>; real estate  
activities*

pozostałe usługi  
*other services*

**RYNEK PRACY**  
**LABOUR MARKET**

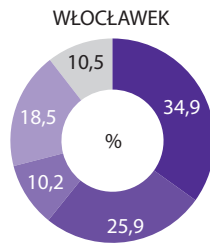
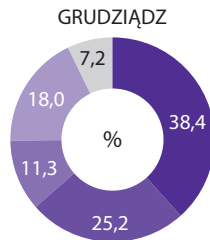
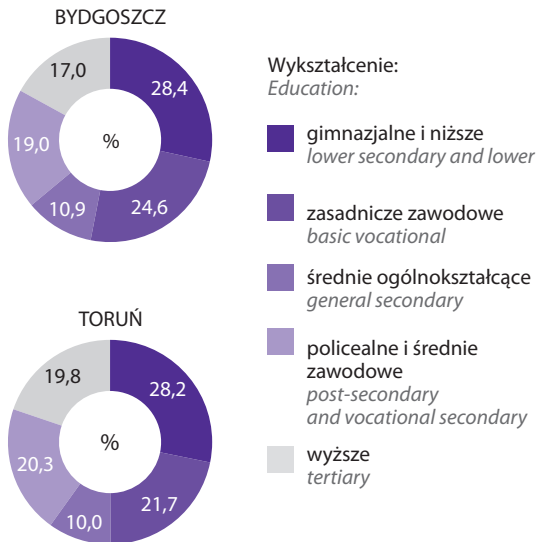
08

## Struktura bezrobotnych według poziomu wykształcenia w 2017 r.

Stan w dniu 31 XII

Structure of unemployed persons by educational level in 2017

As of 31 XII

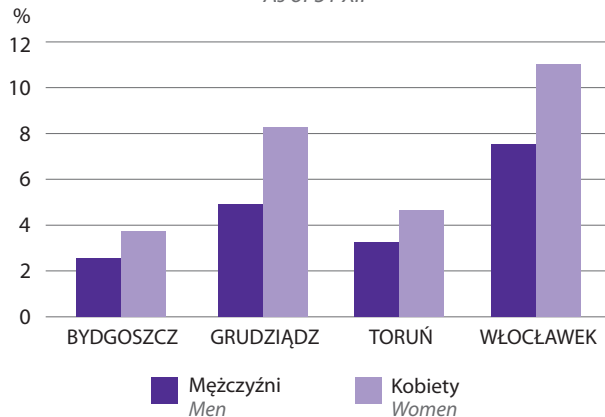


## Udział bezrobotnych zarejestrowanych w % ludności w wieku produkcyjnym w 2017 r.

Stan w dniu 31 XII

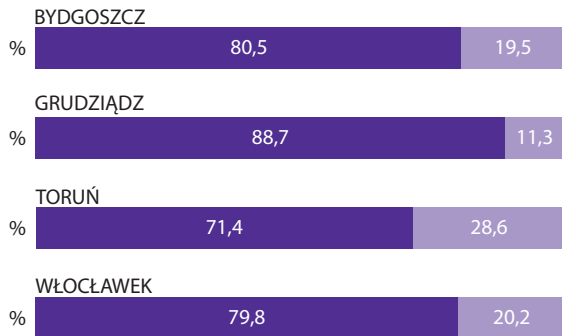
Share of registered unemployed persons in % of working age population in 2017

As of 31 XII



## Struktura odpadów komunalnych odebranych lub zebranych według źródeł pochodzenia w 2017 r.

Structure of municipal waste received or collected by source of origin in 2017



Źródła pochodzenia:  
Sources of origin:

gospodarstwa domowe  
households

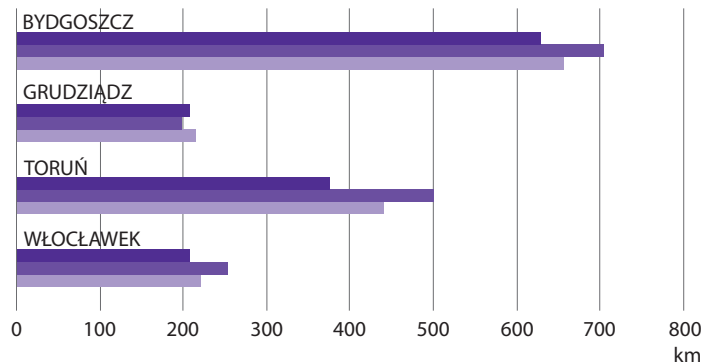
usługi komunalne, handel, mały biznes, biura i instytucje  
commerce, small business, offices and institutions

## Długość sieci w 2017 r.

Stan w dniu 31 XII

Length of network in 2017

As of 31 XII



Sieć:

Network:

wodociągowa rozdzielcza  
water-line distribution

kanalizacyjna rozdzielcza<sup>a</sup>  
sewerage distribution<sup>a</sup>

gazowa  
gas-line

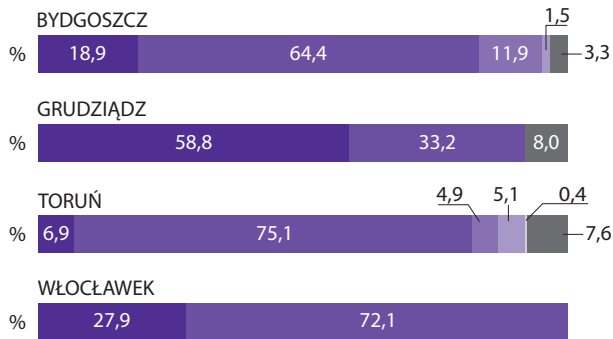
<sup>a</sup> Łącznie z kolektorami.  
<sup>a</sup> Including collectors.

**INFRASTRUKTURA KOMUNALNA**  
**MUNICIPAL INFRASTRUCTURE**

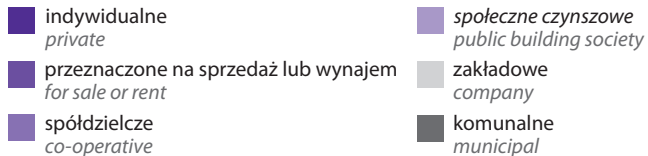


## Struktura mieszkań oddanych do użytkowania według form własności w 2017 r.

Structure of dwellings completed by type of ownership in 2017

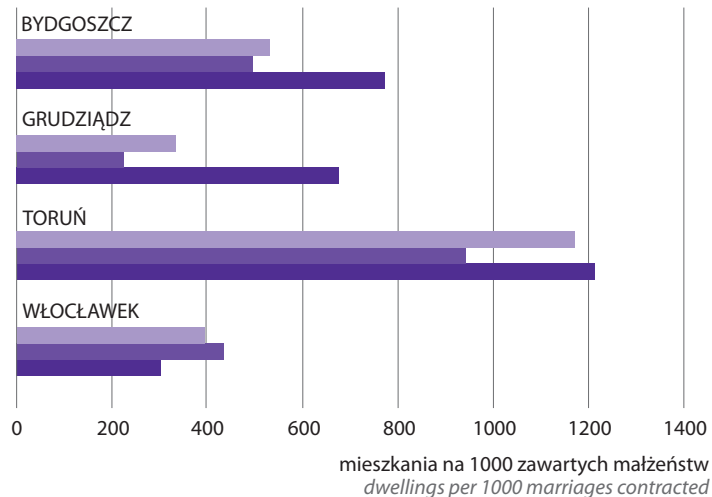


Formy własności:  
Type of ownership:



## Mieszkania oddane do użytkowania w 2017 r.

Dwellings completed in 2017



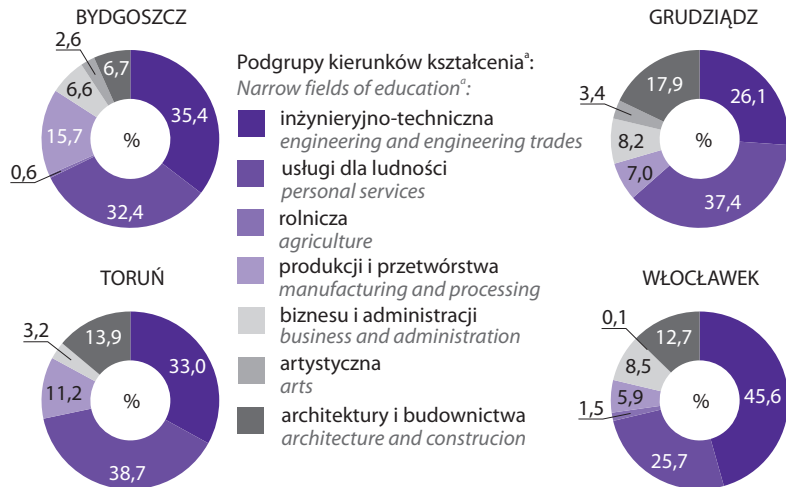
2015 2016 2017

**MIESZKANIA  
DWELLINGS**



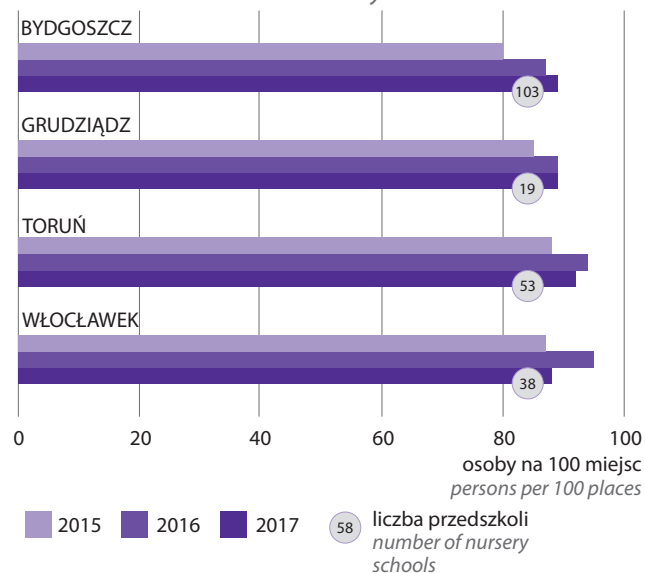
## Struktura uczniów branżowych szkół I stopnia według podgrup kierunków kształcenia w roku szkolnym 2017/18

Structure of students of sectoral VET schools I stage by narrow fields of education in 2017/18 school year



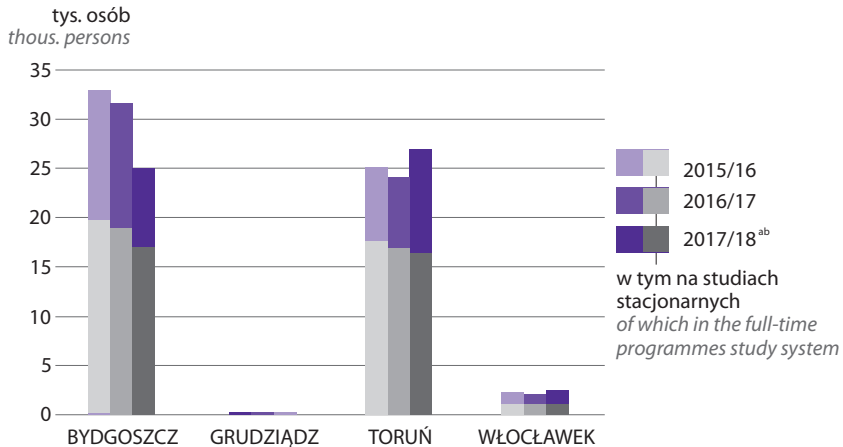
a łącznie z uczniami oddziałów zasadniczych szkół zawodowych; łącznie ze specjalnymi.  
Zgodnie z Międzynarodową Klasyfikacją Kierunków Kształcenia (ISCED-F 2013).  
a Including students of basic vocational school sections; including special.  
According to the International Classification of Fields of Education and Training (ISCED-F 2013).

## Dzieci w przedszkolach Children in nursery schools



## Studenci szkół wyższych

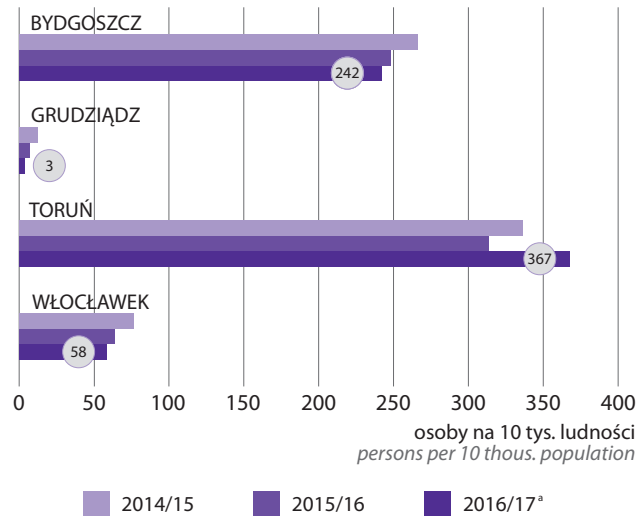
Students of higher education institutions



a Dane Ministerstwa Nauki i Szkolnictwa Wyższego. b Bez studentów Wyższej Szkoły Bankowej w Toruniu – Wydziału Finansów i Zarządzania w Bydgoszczy oraz Wyższej Szkoły Gospodarki w Bydgoszczy.  
a Data of the Ministry of National Education. b Excluding students of Faculty of Finance and Management in Bydgoszcz of WSB University in Toruń and University of Economy in Bydgoszcz.

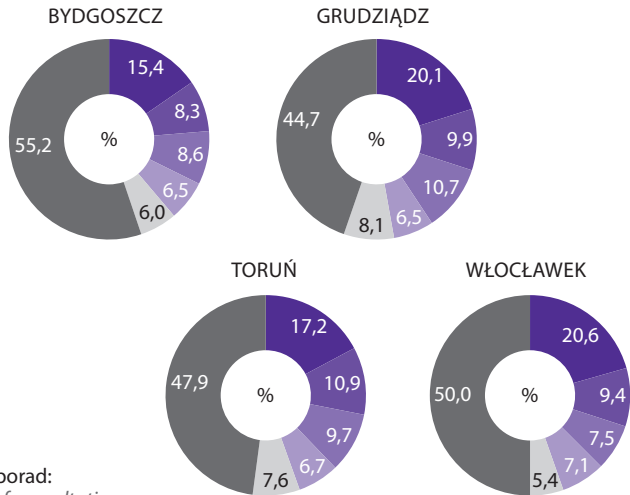
## Absolwenci szkół wyższych

Graduates of higher education institutions



## Struktura porad specjalistycznych według typów w 2017 r.

Structure of specialized consultations by types in 2017



Typy porad:  
Type of consultations:

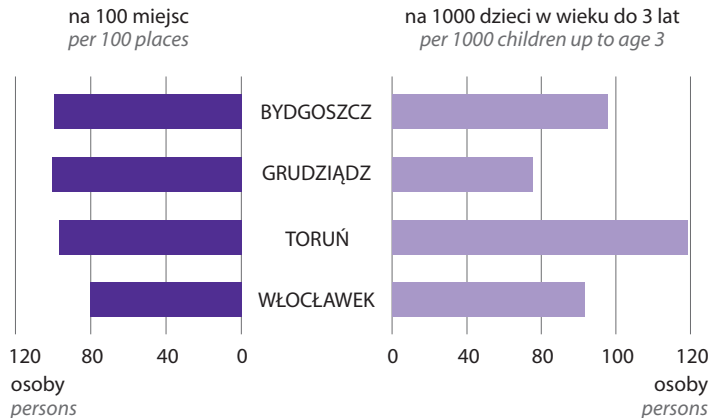
- chirurgiczna (surgical)
- okulistyczna (ophthalmologic)
- zdrowia psychicznego (mental health)
- ginekologiczno-położnicza (gynaecological-obstetric)
- neurologiczna (neurological)
- pozostałe (others)

## Dzieci w żłobkach i oddziałach żłobkowych w 2017 r.

Stan w dniu 31 XII

Children in nurseries and in nursery wards in 2017

As of 31 XII



**OCHRONA ZDROWIA I POMOC SPOŁECZNA**  
**HEALTH CARE AND SOCIAL WELFARE**

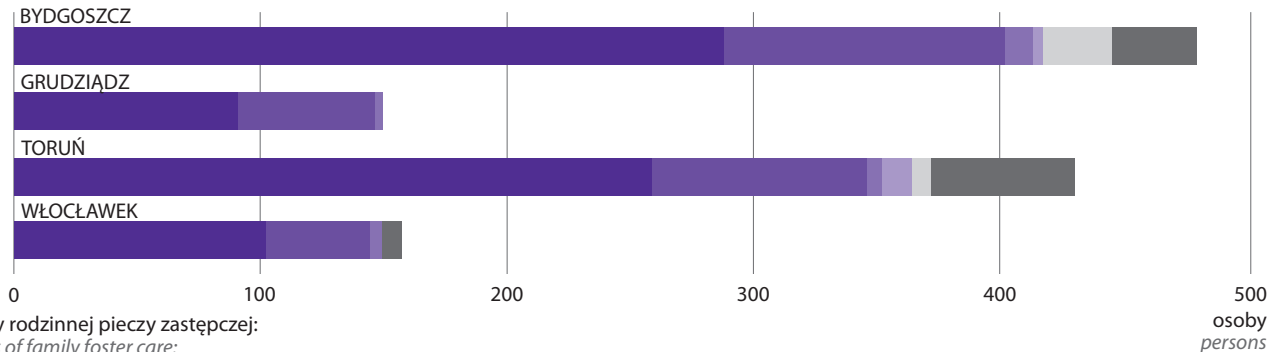


## Dzieci w rodzinnej pieczy zastępczej w 2017 r.

Stan w dniu 31 XII

Children in family foster care in 2017

As of 31 XII



Formy rodzinnej pieczy zastępczej:

Forms of family foster care:

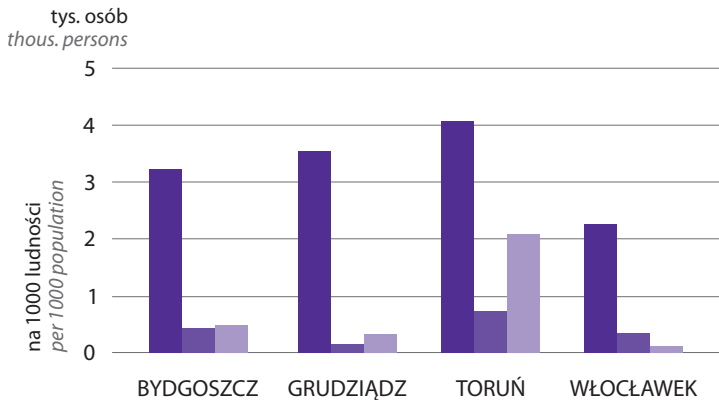
- rodziny zastępcze spokrewnione z dzieckiem  
*related to the child foster families*
- rodziny zastępcze niezawodowe  
*non-professional foster families*
- rodziny zastępcze zawodowe  
*professional foster families*

- rodziny zastępcze zawodowe specjalistyczne  
*professional specialized foster families*
- rodziny zastępcze zawodowe pełniące funkcję pogotowia rodzinnego  
*professional performing the function of a family emergency housefoster families*

- w rodzinnych domach dziecka  
*foster homes*

## Odwiedzający placówki kultury w 2017 r.

Visitors in cultural institutions in 2017



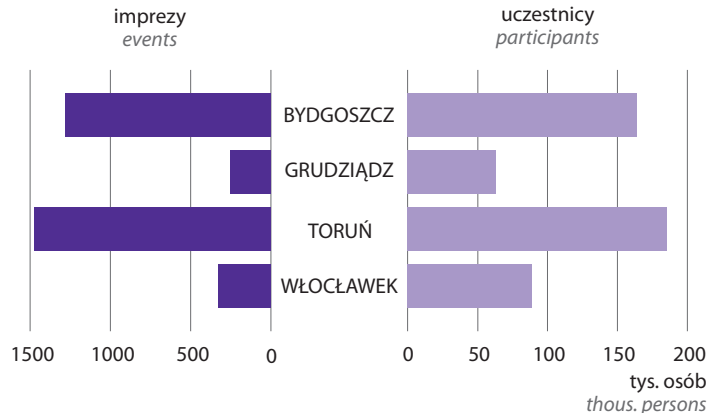
Odwiedzający według rodzaju placówki:

Visitors by type of institution:

- widzowie w kinach stałych  
audience in fixed cinemas
- widzowie i słuchacze teatrów i instytucji muzycznych  
audience in theatres and music institutions
- zwiedzający muzea  
museum visitors

## Imprezy<sup>a</sup> organizowane przez centra kultury, domy i ośrodki kultury, kluby, świetlice w 2017 r.

Events<sup>a</sup> organized by centres of culture, cultural centres and establishments, clubs, community centres in 2017



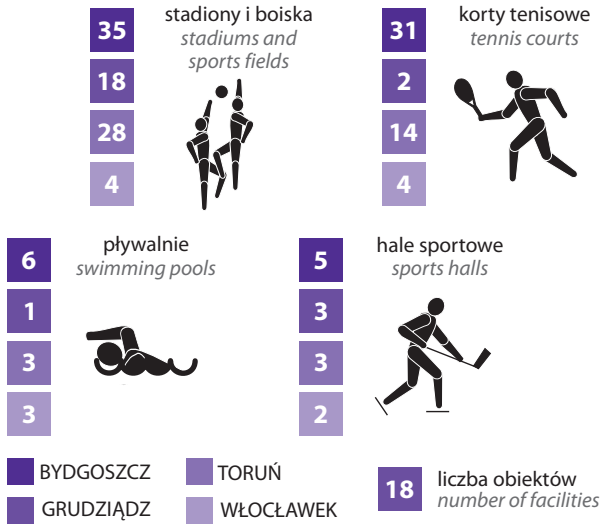
a W ciągu roku.  
a During the year.

## Wybrane obiekty sportowe<sup>a</sup> w 2017 r.

Stan w dniu 31 XII

*Selected sports facilities<sup>a</sup> in 2017*

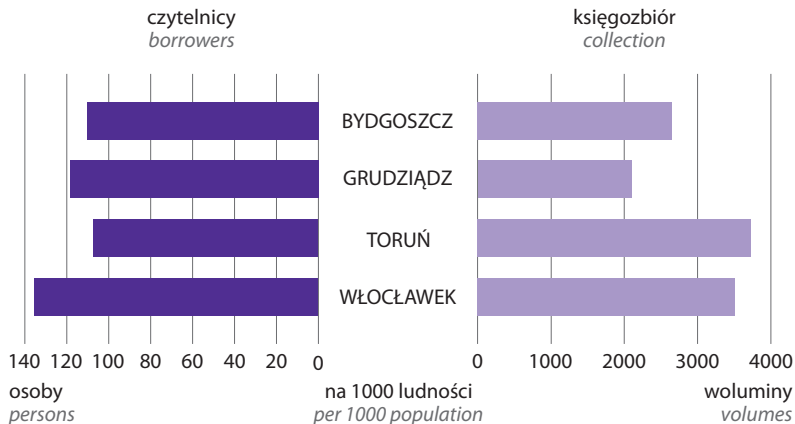
*As of 31 XII*



<sup>a</sup> Bez obiektów przyszkolnych.  
*a Excluding school sports facilities.*

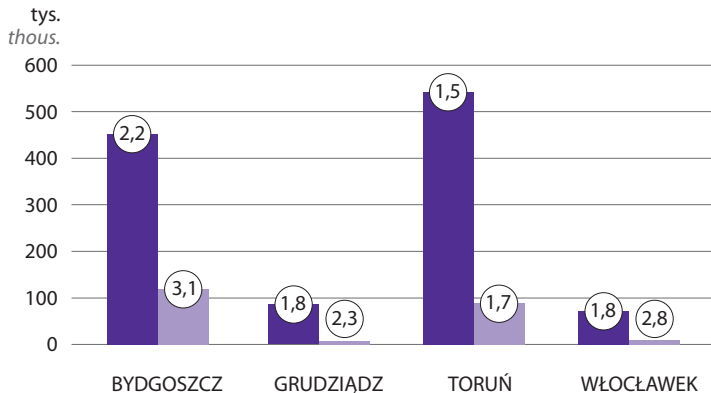
## Czytelnicy i księgozbiór bibliotek publicznych w 2017 r.

*Borrowers and collection in public libraries in 2017*



## Udzielone noclegi w turystycznych obiektach noclegowych w 2017 r.

Overnight stays in tourist accommodation establishments in 2017



■ Udzielone noclegi  
Overnight stays

■ w tym turystom zagranicznym  
of which foreign tourists

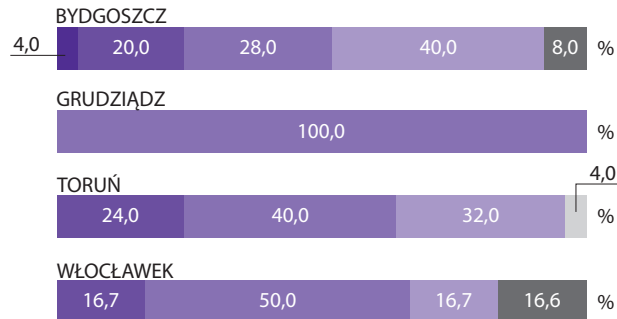
(2,8) przeciętny czas pobytu turystów w dniach  
average tourists length of stay in days

## Struktura hoteli według kategorii w 2017 r.

Stan w dniu 31 VII

Structure of hotels by category in 2017

As of 31 VII

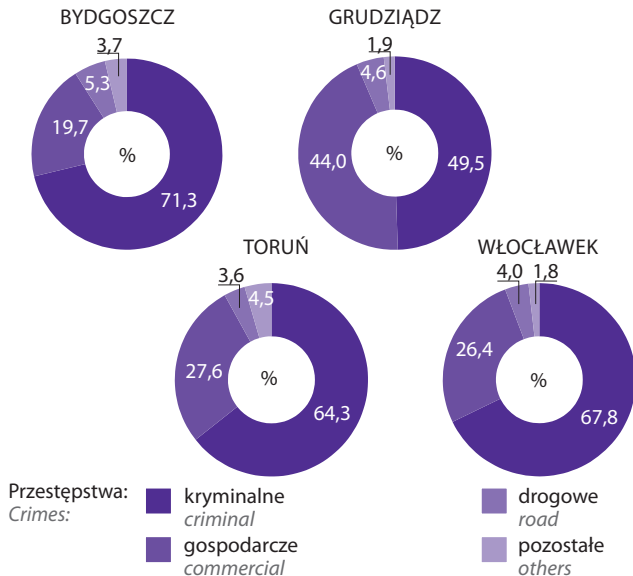


Kategorie:  
Categories:

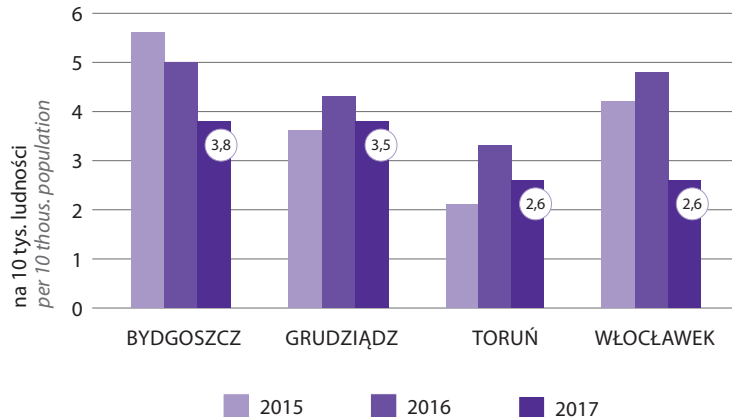


## Struktura przestępstw stwierdzonych przez Policję w zakończonych postępowaniach przygotowawczych według rodzajów w 2017 r.

Structure of ascertained crimes by the Police in completed preparatory proceedings by types in 2017

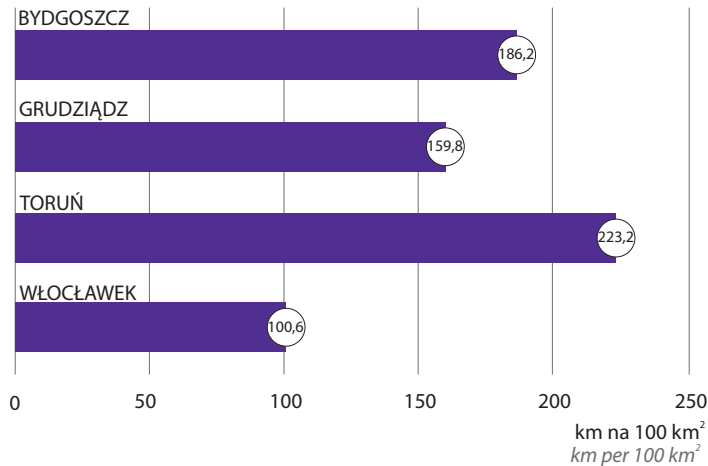


## Wypadki drogowe Road traffic accidents



## Drogi gminne o nawierzchni twardej w granicach administracyjnych powierzchni miasta w 2016 r.

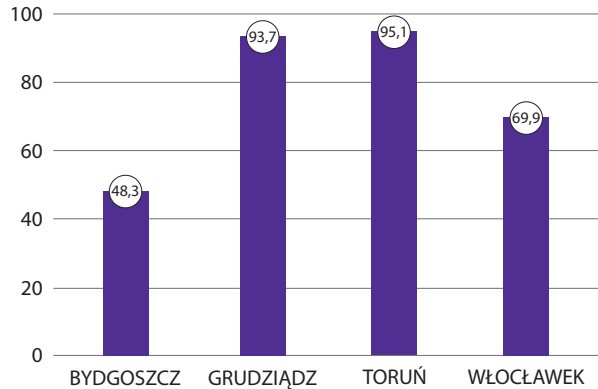
Stan w dniu 31 XII  
*Gmina roads hard surface  
in administrative borders of city area in 2016  
As of 31 XII*



## Ścieżki rowerowe<sup>a</sup> w 2017 r.

Stan w dniu 31 XII  
*Bicycle paths<sup>a</sup> in 2017  
As of 31 XII*

km na 100 km<sup>2</sup>  
km per 100 km<sup>2</sup>



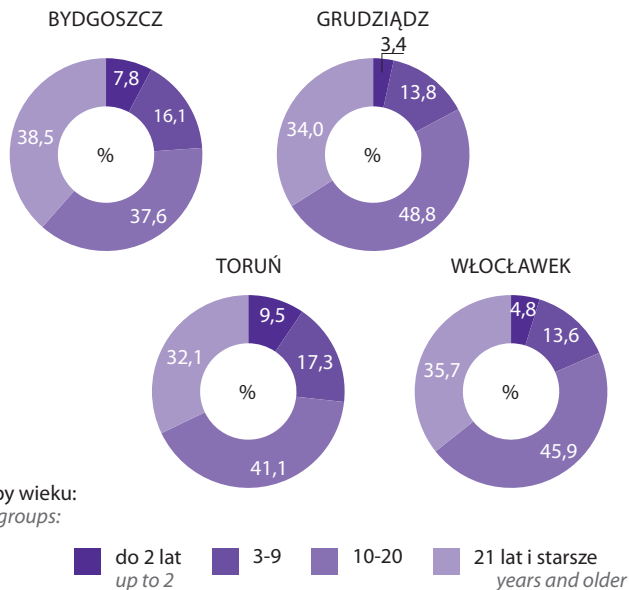
a Bez szlaków rowerowych.  
a Excluding bicycle trials.

## Struktura samochodów osobowych według grup wieku w 2017 r.

Stan w dniu 31 XII

Structure of passenger cars by the age groups in 2017

As of 31 XII

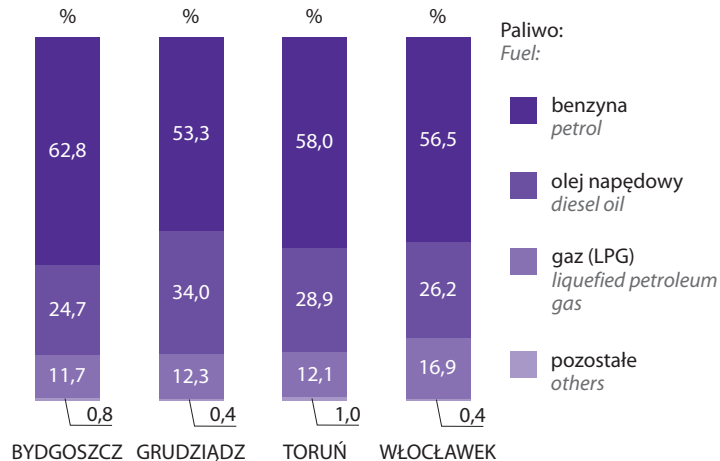


## Struktura samochodów osobowych według rodzajów stosowanego paliwa w 2017 r.

Stan w dniu 31 XII

Structure of passenger cars by type of used fuel in 2017

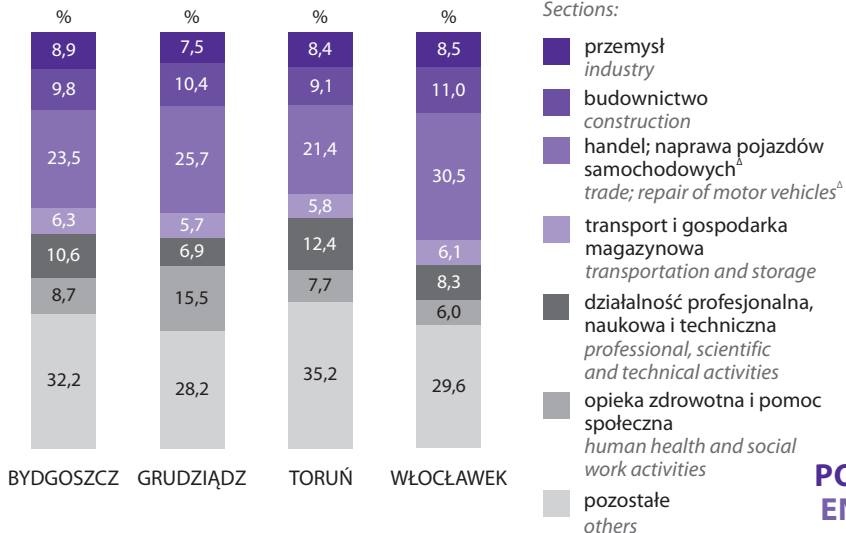
As of 31 XII



## Struktura podmiotów gospodarki narodowej w rejestrze REGON według sekcji PKD 2007 w 2017 r.

Stan w dniu 31 XII

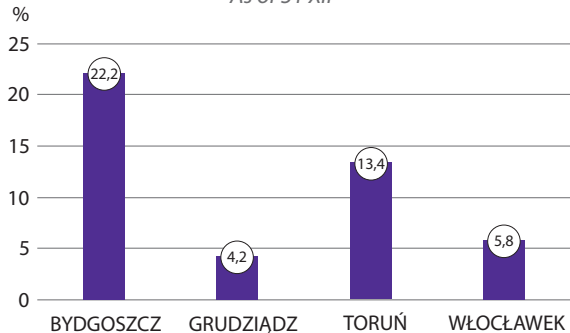
Structure of entities of the national economy  
in the REGON register by NACE rev. 2 sections in 2017  
As of 31 XII



## Udział podmiotów gospodarki narodowej w rejestrze REGON w miastach na prawach powiatu w liczbie podmiotów zarejestrowanych w województwie kujawsko-pomorskim w 2017 r.

Stan w dniu 31 XII

Share of entities of the national economy  
in the REGON register of cities with powiat status  
in number of entities registered  
in Kujawsko-Pomorskie Voivodship in 2017  
As of 31 XII



**PODMIOTY GOSPODARKI NARODOWEJ**  
**ENTITIES OF THE NATIONAL ECONOMY**

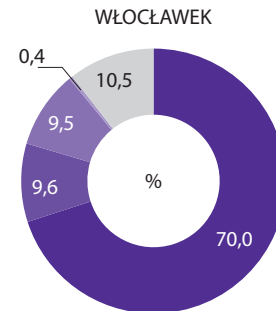
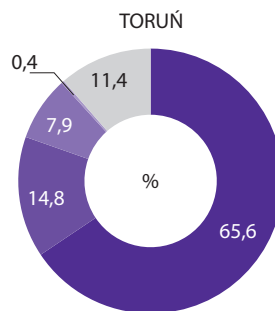
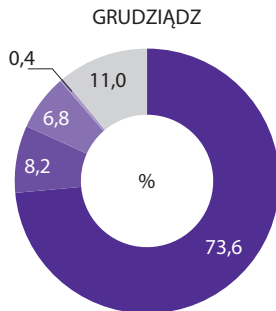
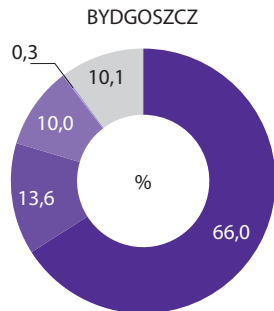


# Struktura podmiotów gospodarki narodowej w rejestrze REGON według wybranych form prawnych w 2017 r.

Stan w dniu 31 XII

*Structure of entities of the economy in the REGON register by legal status in 2017*

*As of 31 XII*



Forma prawna:  
*Legal status:*

- osoby fizyczne prowadzące działalność gospodarczą  
*natural persons conducting economic activity*
- spółki handlowe  
*commercial companies*

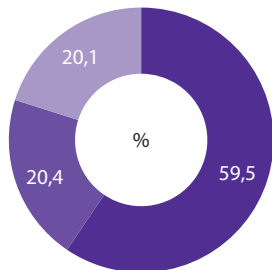
- spółki cywilne  
*civil law partnerships*
- spółdzielnie  
*co-operatives*

- pozostałe  
*others*

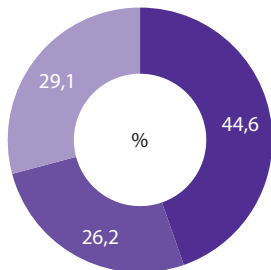
## Struktura dochodów budżetów miast na prawach powiatu według rodzajów w 2017 r.

*Structure of revenue of cities with powiat status budgets by types in 2017*

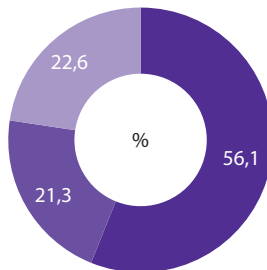
BYDGOSZCZ



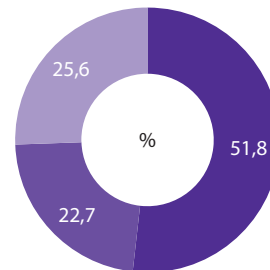
GRUDZIĄDZ



TORUŃ





WŁOCŁAWEK



Rodzaje dochodów:  
*Type of revenue:*

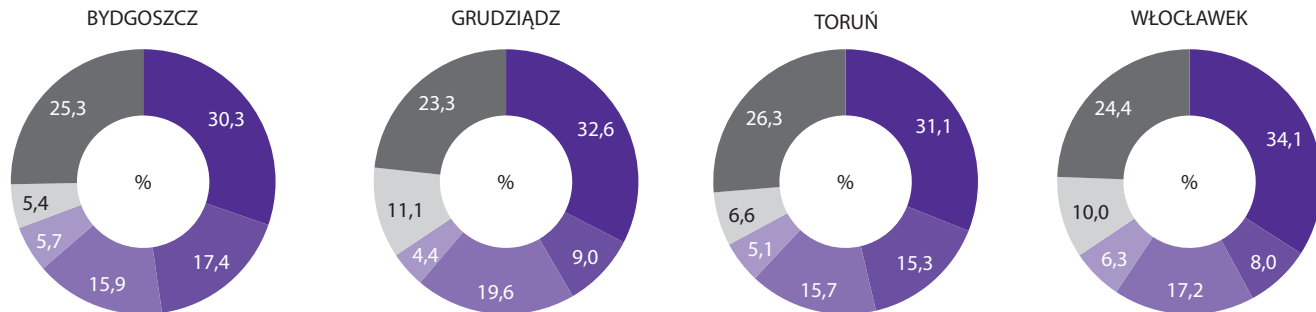
 dochody własne  
*own revenue*

 dotacje  
*grants*

 subwencja ogólna  
*general subvention*

## Struktura wydatków budżetów miast na prawach powiatu według działów w 2017 r.

Structure of expenditure of cities with powiat status budgets by division in 2017



Działy wydatków:  
Division of expenditure:

- transport i łączność  
transport and communication
- administracja publiczna  
public administration

- oświata i wychowanie  
education
- pomoc społeczna  
social assistance

- rodzina  
family
- pozostałe  
others

	BYDGOSZCZ	GRUDZIĄDZ	TORUŃ	WŁOCŁAWEK	KUJAWSKO- -POMORSKIE	
Ludność na 1 km <sup>2</sup> powierzchni ogólnej	2002	1656	1750	1325	116	Population per 1 km <sup>2</sup> of total area
Kobiety w % ogółem	53,0	52,4	53,5	52,9	51,5	Females in % of total
Kobiety na 100 mężczyzn	113	110	115	112	106	Females per 100 males
Liczba ludności w wieku nieprodukcyjnym na 100 osób w wieku produkcyjnym	68,1	67,4	65,2	66,6	62,5	Number of non-working age population per 100 persons of working age
Współczynnik młodości demograficznej w %	13,4	14,5	14,1	13,1	15,1	Rate demographic of youth in %
Współczynnik starości demograficznej w %	20,3	18,3	18,3	19,4	16,5	Rate demographic of ageing in %
Zgony niemowląt na 1000 urodzeń żywych	6,4	6,4	3,8	2,2	5,1	Infants deaths per 1000 live births
Saldo migracji wewnętrznych i zagranicznych na pobyt stały na 1000 ludności	-2,52	-1,06	-0,45	-2,98	-0,63	Internal and international net migration for permanent residence per 1000 population
Pracujący <sup>ab</sup> na 1000 ludności	350	243	319	290	227	Employed <sup>ab</sup> persons per 1000 population
Stopa bezrobocia rejestrowanego <sup>a</sup> w %	3,9	10,7	5,2	13,1	10,0	Registered unemployment rate <sup>a</sup> in %
Mieszkania oddane do użytkowania na 1000 ludności	4,1	3,1	6,0	1,8	3,7	Dwellings completed per 1000 population
Przeciętna powierzchnia użytkowa 1 mieszkania oddanego do użytkowania w m <sup>2</sup>	63,3	95,5	59,0	80,6	92,7	Average usable floor space per dwelling completed in m <sup>2</sup>

a Stan w dniu 31 XII. b Według faktycznego miejsca pracy i rodzaju działalności; bez podmiotów gospodarczych o liczbie pracujących do 9 osób oraz gospodarstwach indywidualnych w rolnictwie. c Ludność korzystająca – dane szacunkowe, ludność ogółem – na podstawie bilansów.

a As of 31 XII. b By actual workplace and kind of activity; excluding economic entities employing up to 9 persons and excluding persons employed on private farms in agriculture. c Population connected - estimated data, total population - based on balances.

**WAŻNIEJSZE WSKAŹNIKI  
O MIASTACH W 2017 R.**

26

	BYDGOSZCZ	GRUDZIĄDZ	TORUŃ	WŁOCŁAWEK	KUJAWSKO-POMORSKIE	
Ludność na 1 przychodnię	1874	2656	1967	1596	2416	Population per out-patient departments
Ludność na 1 aptekę	2591	2517	2775	2378	3214	Population per pharmacy
Mieszkańcy domów i zakładów pomocy społecznej (z filiami) na 1000 ludności	1,6	5,5	1,6	3,0	2,4	Residents (including branches) of social welfare homes and facilities per 1000 population
Dzieci w żłobkach, klubach dziecięcych i oddziałach żłobkowych <sup>a</sup> na 1000 dzieci w wieku do 3 lat	115,4	75,3	158,5	103,0	65,4	Children in nurseries, children's clubs and nursery wards <sup>a</sup> per 1000 children up to 3
Miejsca noclegowe w turystycznych obiektach noclegowych <sup>b</sup> na 1000 ludności	9,6	14,3	21,3	7,7	15,5	Number of beds in tourist accommodation establishments <sup>b</sup> per 1000 population
Stopień wykorzystania miejsc noclegowych w %	38,4	21,8	39,7	22,6	43,7	Utilisation of bed places in %
Pojazdy samochodowe <sup>c</sup> na 1000 ludności	707	537	645	613	760	Road vehicles <sup>c</sup> per 1000 population
Podmioty gospodarki narodowej <sup>a</sup> zarejestrowane w rejestrze REGON na 1000 ludności	122	86	129	102	94	Entities of the national economy <sup>a</sup> in the REGON register per 1000 population
Wskaźnik wykrywalności sprawców przestępstw stwierdzonych przez Policję w %	64,8	77,7	69,3	70,8	74,1	Rate of detectability of delinquents in ascertained crimes by the Police in %
Dochody budżetów <sup>d</sup> na 1 mieszkańca w zł	5384,85	5498,17	5379,84	5531,49	5758,43	Revenue of budgets <sup>d</sup> per capita in zł
Wydatki budżetów <sup>d</sup> na 1 mieszkańca w zł	5204,16	5457,10	5460,89	5527,16	5726,09	Expenditure of budgets <sup>d</sup> per capita in zł

a Stan w dniu 31 XII. b Stan w dniu 31 VII. c Łącznie z ciągnikami siodłowymi. d Budżetów miast na prawach powiatu.

a As of 31 XII. b As of 31 VII. c Including road tractors. d Budgets with cities of powiat status.

Ze względu na charakter publikacji, pominięto wyjaśnienia, szczegółowe uwagi i notki dotyczące metodyki, źródeł informacji itp. zamieszczane w innych publikacjach Urzędu Statystycznego w Bydgoszczy.

Niektóre informacje za ostatni rok zostały podane na podstawie danych nieostatecznych i mogą ulec zmianie w następnych publikacjach.

For the sake of clarification of the character of this publication, detailed comments and notes concerning methodology, sources of information etc. provided in other Statistical Office in Bydgoszcz publications have been omitted.

Selected information for the last year presented on the basis of preliminary data may be adjusted in subsequent publication.

### **Ważniejsze skróty**

#### **Main abbreviations**

tys. – tysiąc  
thous. – thousand

km – kilometry  
– kilometers

mln – milion

km<sup>2</sup> – kilometry kwadratowe  
– square kilometers

zł – złoty  
– zloty

hm<sup>3</sup> – hektometr sześcienny  
– cubic hectometre

t – tona  
– ton





Druk: Zakład Wydawnictw Statystycznych