



URZĄD STATYSTYCZNY  
W BYDGOSZCZY

STATISTICAL OFFICE  
IN BYDGOSZCZ

LUDNOŚĆ,  
RUCH NATURALNY I MIGRACJE  
W WOJEWÓDZTWIE KUJAWSKO-POMORSKIM  
W 2009 R.

POPULATION,  
VITAL STATISTICS AND MIGRATION  
IN KUJAWSKO-POMORSKIE VOIVODSHIP  
IN 2009



ROK IX

YEAR IX

SIERPIEŃ 2010

**ZESPÓŁ REDAKCYJNY**

**EDITORIAL BOARD**

**PRZEWODNICZĄCY**

**PRESIDENT**

*Piotr Stolarczyk*

**REDAKTOR GŁÓWNY**

**EDITOR IN CHIEF**

*Wioletta Zwara*

**OPRACOWANIE TABLIC  
I REDAKCJA MERYTORYCZNA**

**PREPARATION OF TABLES  
AND EDITORIAL SUPERVISION**

*Magdalena Miško*

Wydział Opracowań Statystycznych  
i Udostępniania Informacji

*Division of Statistical Elaborations  
and Data Dissemination*

**REDAKCJA TECHNICZNA, KOREKTA,  
SKŁAD I GRAFIKA KOMPUTEROWA,  
CD-ROM**

**TECHNICAL SUPERVISION, PROOF-READING,  
TYPESETTING AND COMPUTER GRAPHICS,  
CD-ROM**

Wydział Opracowań Statystycznych  
i Udostępniania Informacji

*Division of Statistical Elaborations  
and Data Dissemination*

pod kierunkiem

*supervised by*

*Małgorzaty Rybak*

**AUTORZY ZDJĘĆ**

**PHOTO AUTHORS**

*Bożena Małecka, Paulina Olbryś*

**ISSN 1734-7394**

**Przy publikowaniu danych US  
prosimy o podanie źródła danych**

***When publishing SO data  
please indicate source of data***

Publikacja dostępna w Internecie:

*Publication available on the Website:*

[www.stat.gov.pl/bydgosz](http://www.stat.gov.pl/bydgosz)



Urząd Statystyczny w Bydgoszczy  
ul. Konarskiego 1-3, 85-066 Bydgoszcz, tel. 52-3669-390, fax 52-3669-356

Cena 15,00 zł

Statistical Office in Bydgoszcz  
ul. Konarskiego 1-3, 85-066 Bydgoszcz, phone +48 52-3669-390, fax +48 52-3669-356

## Przedmowa

*Przekazujemy Państwu kolejną edycję publikacji w polsko-angielskiej wersji językowej „Ludność, Ruch naturalny i migracje w województwie kujawsko-pomorskim w 2009 r.”. Podobnie jak w poprzednich edycjach, w publikacji opisano sytuację demograficzną w województwie kujawsko-pomorskim, tj. informacje o stanie i strukturze ludności, małżeństwach, separacjach, rozwodach, urodzeniach, zgonach oraz migracjach.*

*Na opracowanie składają się uwagi ogólne, zawierające podstawowe pojęcia i definicje, synteza sytuacji demograficznej województwa kujawsko-pomorskiego, a także tablice statystyczne, stanowiące zasadniczą część publikacji. Wybrane zjawiska zostały przedstawione w postaci kolorowych map i wykresów.*

*Prezentację danych statystycznych rozpoczynają tablice przeglądowe: województwo kujawsko-pomorskie na tle Polski i innych województw oraz powierzchnia i ludność w układzie regionów. Dane w przekroju wojewódzkim scharakteryzowano jako: ważniejsze dane demograficzne (lata 1990, 1995, 2000–2009), dane o stanie, ruchu naturalnym i migracjach w Bydgoszczy, Grudziądzu, Toruniu i we Włocławku (lata 1975–1995 — w przedziałach pięcioletnich oraz lata 2000–2009), podstawowe dane charakteryzujące podregiony i powiaty (lata 2000, 2005–2009) oraz ważniejsze informacje na temat jednostek podziału terytorialnego według liczby mieszkańców.*

*Oddając do rąk Państwa tę cieszącą się dużym zainteresowaniem publikację, wyrażam nadzieję, iż będzie ona bogatym źródłem informacji o zjawiskach demograficznych w naszym województwie i okaże się pomocna przy podejmowaniu decyzji dotyczących rozwoju Kujawsko-Pomorskiego.*

Dyrektor  
Urzędu Statystycznego w Bydgoszczy



Piotr Stolarczyk

Bydgoszcz, sierpień 2010 r.

## **Preface**

We present the next edition of **“Population, Vital statistics and migration in kujawsko-pomorskie voivodship in 2009”** (Polish-English language version). Like in the previous editions, publication presents statistical data describing demographic situation of kujawsko-pomorskie voivodship, i.e. information about size and structure of population, marriages, separations, divorces, births, deaths as well as migrations.

This publication consists of general notes including basic terms and definitions, resume of demographic situation of Kujawsko-Pomorskie as well as the statistical tables which are the essential part of this study. Moreover, selected phenomena are presented in form of maps and charts.

The data presentation begins with the reviewal tables: kujawsko-pomorskie voivodship on the background of the country and other voivodships as well as area and population by regions. The Voivodship data review characterizes: major demographic data (for years 1990, 1995, 2000–2009), data of size, vital statistics and migrations in Bydgoszcz, Grudziądz, Toruń and Włocławek (for years 1975–1995 – every five year as well as for years 2000–2009), basic data about subregions and powiats (for years 2000, 2005–2009) as well as major information of territorial division units by number of inhabitants.

In presenting this very popular publication of the Statistical Office in Bydgoszcz, I hope that this one will be a rich source of information regarding demographic phenomena of our voivodship and will be useful in making decisions connected with development of Kujawsko-Pomorskie.

Director  
of the Statistical Office in Bydgoszcz



Piotr Stolarczyk

Bydgoszcz, August 2010

# SPIS TREŚCI

## CONTENTS

|  |   | Tabl.<br>Table | Str.<br>Page |
|--|---|----------------|--------------|
| Przedmowa .....  | <i>Preface</i> .....  | x              | 3            |
| Uwagi ogólne .....   | <i>General notes</i> .....  | x              | 8            |
| Objaśnienia znaków umownych .....  | <i>Symbols</i> .....  | x              | 12           |
| Ważniejsze skróty .....  | <i>Major abbreviations</i> .....  | x              | 13           |
| Wyniki badań – Synteza .....   | <i>Resume</i> .....   | x              | 14           |
| <b>SPIS TABLIC</b>   | <b>LIST OF TABLES</b>   |                |              |
| <b>WYBRANE DANE O LUDNOŚCI<br/>WEDŁUG WOJEWÓDZTW</b>   | <b>SELECTED DATA OF POPULATION<br/>BY VOIVODSHIPS</b>   |                |              |
| Ludność według płci w 2009 r. ....   | <i>Population by sex in 2009</i> .....  | I              | 22           |
| Ludność według ekonomicznych grup wieku w 2009 r. ....   | <i>Population by economic age groups in 2009</i> .....  | II             | 23           |
| Ludność według płci i grup wieku w 2009 r. ....  | <i>Population by sex and age groups in 2009</i> .....   | III            | 24           |
| Liczba kobiet na 100 mężczyzn według grup wieku<br>w 2009 r. ....  | <i>Number of females per 100 males by age groups<br/>in 2009</i> .....  | IV             | 25           |
| Powierzchnia oraz ludność według regionów w 2009 r. ....   | <i>Area and population by regions in 2009</i> .....   | V              | 25           |
| Ruch naturalny oraz migracje ludności w 2009 r. ....   | <i>Vital statistics and migration of the population in 2009</i> .....   | VI             | 26           |
| Wybrane wskaźniki demograficzne w 2009 r. ....   | <i>Selected demographic indicators in 2009</i> .....  | VII            | 27           |
| <b>LUDNOŚĆ W WOJEWÓDZTWIE<br/>KUJAWSKO-POMORSKIM</b>   | <b>POPULATION IN KUJAWSKO-POMORSKIE<br/>VOIVODSHIP</b>  |                |              |
| Ważniejsze dane o stanie, ruchu naturalnym<br>i migracjach ludności w latach 1990, 1995, 2000-2009   | <i>Major data of size, vital statistics and migration<br/>of the population in 1990, 1995, 2000-2009</i> .....  | VIII           | 28           |
| Ważniejsze dane o stanie, ruchu naturalnym<br>i migracjach ludności w miastach na prawach<br>powiatu w latach 1975, 1980, 1985, 1990, 1995,<br>2000-2009 ..... | <i>Major data of size, vital statistics and migration<br/>of the population in cities with powiat status<br/>in 1975, 1980, 1985, 1990, 1995, 2000-2009</i> ..... | IX             | 29           |
| Ważniejsze dane o stanie, ruchu naturalnym<br>i migracjach ludności według powiatów<br>(2000, 2005-2009) .....   | <i>Major data of size, vital statistics and migration<br/>of the population by powiats (2000, 2005-2009)</i> .....  | X              | 33           |
| Jednostki podziału terytorialnego według liczby<br>ludności w 2009 r. ....   | <i>Units of territorial division by number<br/>of the population in 2009</i> .....  | XI             | 42           |
| Zestawienie jednostek administracyjnych<br>i terytorialnych w 2009 r. ....   | <i>List of administrative and territorial units<br/>in 2009</i> .....   | XII            | 42           |
| <b>STAN I STRUKTURA LUDNOŚCI</b>   | <b>SIZE AND STRUCTURE OF POPULATION</b>   |                |              |
| Powierzchnia i ludność według gmin w 2009 r. ....  | <i>Area and population by gminas in 2009</i> .....  | 1              | 43           |
| Ludność według płci, wieku oraz miejsca zamieszkania<br>w 2009 r. ....   | <i>Population by sex, age and place of residence<br/>in 2009</i> .....  | 2              | 48           |
| Ludność według płci, wieku oraz gmin w 2009 r. ....  | <i>Population by sex, age and gminas in 2009</i> .....  | 3              | 50           |
| Ludność według ekonomicznych grup wieku oraz<br>powiatów w 2009 r. ....  | <i>Population by economical age groups and powiats<br/>in 2009</i> .....  | 4              | 68           |
| Ludność według ekonomicznych grup wieku oraz gmin<br>w 2009 r. ....  | <i>Population by economical age groups and gminas<br/>in 2009</i> .....   | 5              | 71           |
| Ludność według biologicznych i edukacyjnych grup<br>wieku oraz powiatów w 2009 r. ....   | <i>Population by biological and educational age groups<br/>and powiats in 2009</i> .....  | 6              | 78           |
| Ludność według biologicznych i edukacyjnych grup<br>wieku oraz gmin w 2009 r. ....   | <i>Population by biological and educational age groups<br/>and gminas in 2009</i> .....   | 7              | 81           |

|   |  | Tabl.<br>Table | Str.<br>Page |
|---|--|----------------|--------------|
| RUCH NATURALNY LUDNOŚCI   | <i>VITAL STATISTICS OF POPULATION</i>  |                |              |
| Ruch naturalny ludności według gmin w 2009 r. ....  | <i>Vital statistics of population by gminas in 2009</i> .....  | 8              | 88           |
| <i>Małżeństwa</i>   | <i>Marriages</i>   |                |              |
| Nowożeńcy według wieku i miejsca zamieszkania w 2009 r. ....  | <i>Bridegrooms and brides by age and place of residence in 2009</i> .....  | 9              | 95           |
| Małżeństwa zawarte w 2009 r. według wieku nowożeńców .....  | <i>Marriages contracted by age bridegrooms and brides in 2009</i> .....  | 10             | 96           |
| Małżeństwa zawarte w 2009 r. według płci, miejsca zamieszkania oraz poprzedniego stanu cywilnego nowożeńców ..... | <i>Marriages contracted by sex, place of residence and previous marital status of bridegrooms and brides in 2009</i> ..... | 11             | 99           |
| Małżeństwa wyznaniowe zawarte w 2009 r. według wyznań .....   | <i>Church or religious marriages contracted by religious in 2009</i> .....   | 12             | 102          |
| Małżeństwa zawarte w 2009 r. według płci, wieku i poprzedniego stanu cywilnego nowożeńców .....                   | <i>Marriages contracted by sex, age and previous marital status of bridegrooms and brides in 2009</i> .....                | 13             | 102          |
| Małżeństwa zawarte w 2009 r. według poziomu wykształcenia nowożeńców .....  | <i>Marriages contracted by education level of bridegrooms and brides in 2009</i> .....                                     | 14             | 105          |
| <i>Separacje</i>  | <i>Separation</i>  |                |              |
| Separacje orzeczone w 2009 r. ....  | <i>Separations in 2009</i> .....   | 15             | 108          |
| Separacje orzeczone według wieku małżonków w momencie zawierania małżeństwa w 2009 r. ....                        | <i>Adjudicated separation by age of spouse at the moment of contracting the marriage in 2009</i> .....                     | 16             | 108          |
| Separacje orzeczone według wieku małżonków w momencie wniesienia powództwa w 2009 r. ....                         | <i>Adjudicated separation by age of spouse at the moment of entering complaint for divorce in 2009</i> .....               | 17             | 109          |
| Separacje według liczby małoletnich dzieci w małżeństwie w 2009 r. ....   | <i>Separations by number of underage children in the marriage in 2009</i> .....  | 18             | 109          |
| <i>Rozwody</i>  | <i>Divorces</i>  |                |              |
| Rozwody w 2009 r. ....  | <i>Divorces in 2009</i> .....  | 19             | 110          |
| Rozwody według przyczyny rozkładu pożycia małżeńskiego oraz winy stron w 2009 r. ....                             | <i>Divorces by cause of married life dissolution and guilt of spouses in 2009</i> .....                                    | 20             | 110          |
| Rozwody według liczby małoletnich dzieci w małżeństwie w 2009 r. ....   | <i>Divorces by number of underage children in the marriage in 2009</i> .....   | 21             | 111          |
| Rozwody według wieku małżonków w momencie zawarcia małżeństwa w 2009 r. ....                                      | <i>Divorces by age of spouses at the moment of contracting the marriage in 2009</i> .....                                  | 22             | 111          |
| Rozwody według wieku małżonków w momencie wniesienia powództwa w 2009 r. ....                                     | <i>Divorces by age of spouses at the moment of entering complaint for divorce in 2009</i> .....                            | 23             | 112          |
| <i>Urodzenia</i>  | <i>Births</i>  |                |              |
| Urodzenia w 2009 r. ....  | <i>Births in 2009</i> .....  | 24             | 113          |
| Płodność kobiet i współczynniki reprodukcji ludności w 2009 r. ....   | <i>Female fertility and reproduction rates of population in 2009</i> .....   | 25             | 113          |
| Urodzenia według wagi noworodka przy urodzeniu w 2009 r. ....   | <i>Births by weight of new born baby at birth in 2009</i> .....  | 26             | 114          |
| Urodzenia według wielorakości porodu w 2009 r. ....   | <i>Births by kind of multiple birth in 2009</i> .....  | 27             | 114          |
| Urodzenia według wieku matki oraz okresu trwania ciąży w 2009 r. ....   | <i>Births by age of mother and period of gestation in 2009</i> .....   | 28             | 115          |
| Urodzenia żywe według kolejności urodzenia dziecka i wieku matki w 2009 r. ....                                   | <i>Live births by birth order and age of mother in 2009</i> .....  | 29             | 117          |
| Urodzenia żywe według wieku i poziomu wykształcenia matki w 2009 r. ....  | <i>Live births by age and education level of mother in 2009</i> .....  | 30             | 118          |
| Urodzenia żywe według kolejności urodzenia dziecka i poziomu wykształcenia matki w 2009 r. ....                   | <i>Live births by birth order and education level of mother in 2009</i> .....  | 31             | 119          |

|  |  | Tabl.<br>Table | Str.<br>Page |
|--|--|----------------|--------------|
| <b>RUCH NATURALNY LUDNOŚCI (dok.)</b>  | <b>VITAL STATISTICS OF POPULATION (cont.)</b>  |                |              |
| <i>Zgony</i>   | Deaths   |                |              |
| Zgony według wieku i płci w 2009 r. ....   | Deaths by age and sex in 2009 .....  | 32             | 120          |
| Zgony osób w wieku 15 lat i więcej według płci, stanu cywilnego oraz wieku zmarłych w 2009 r. ....                         | Deaths of population at age 15 and more by sex, marital status and age of deceased in 2009 .....                 | 33             | 121          |
| Zgony osób w wieku 13 lat i więcej według wieku i poziomu wykształcenia w 2009 r. ....                                     | Deaths of population at age 13 and more by sex and education level in 2009 .....                                 | 34             | 122          |
| Zgony według wieku i płci zmarłych oraz przyczyn w 2008 r. ....  | Deaths by age, sex of deceased and causes in 2008 .....  | 35             | 125          |
| Zgony niemowląt według płci i wieku w 2009 r. ....   | Infant deaths by sex and age in 2009 .....   | 36             | 131          |
| Zgony niemowląt według wybranych przyczyn w 2008 r.  | Infant deaths by selected causes in 2008 .....   | 37             | 131          |
| <b>MIGRACJE LUDNOŚCI</b>   | <b>MIGRATION OF POPULATION</b>   |                |              |
| Migracje wewnętrzne i zagraniczne ludności w 2009 r.   | Internal and international migration of population in 2009   | 38             | 132          |
| <i>Migracje wewnętrzne</i>   | Internal migration   |                |              |
| Migracje wewnętrzne ludności na pobyt stały według województwa obecnego i poprzedniego miejsca zamieszkania w 2009 r. .... | Internal migration of population for permanent residence by voivodship of present and previous residence in 2009 | 39             | 132          |
| Migracje wewnętrzne ludności według płci i wieku migrantów w 2009 r. ....  | Internal migration of population by sex and age of migrants in 2009 .....  | 40             | 134          |
| Migracje wewnętrzne ludności według płci i stanu cywilnego migrantów w 2009 r. ....  | Internal migration by sex and marital status of migrants in 2009 .....   | 41             | 136          |
| Migracje wewnętrzne ludności według płci migrantów i powiatów w 2009 r. ....   | Internal migration by sex of migrants and powiats in 2009 .....  | 42             | 137          |
| Migracje wewnętrzne ludności według powiatów i gmin w 2009 r. ....   | Internal migration by powiats and gminas in 2009 .....   | 43             | 139          |
| <i>Migracje zagraniczne</i>  | International migration  |                |              |
| Migracje zagraniczne ludności według kontynentów, wybranych krajów i płci migrantów w 2009 r. ....                         | International migration of population by continents, selected countries and sex of migrants in 2009 .....        | 44             | 145          |
| Migracje zagraniczne ludności według płci i wieku migrantów w 2009 r. ....   | International migration of population by sex and age of migrants in 2009 .....                                   | 45             | 146          |
| Migracje zagraniczne ludności według płci migrantów i powiatów w 2009 r. ....  | International migration of population by sex of migrants and powiats in 2009 .....                               | 46             | 147          |
| <b>SPIS WYKRESÓW</b>   | <b>LIST OF CHARTS</b>  |                |              |
| Ludność według województw .....  | Population by voivodships .....  | x              | 149          |
| Udział województw w ogólnej liczbie ludności kraju ....  | Share of voivodships of total country population .....   | x              | 149          |
| Powierzchnia i ludność według powiatów .....   | Area and population by powiats .....   | x              | 150          |
| Ludność według płci i wieku .....  | Population by sex and age .....  | x              | 151          |
| Ludność w wieku produkcyjnym i nieprodukcyjnym ....  | Working and non-working age population .....   | x              | 152          |
| Ruch naturalny ludności .....  | Vital statistics .....   | x              | 152          |
| Gęstość zaludnienia na 1 km <sup>2</sup> .....   | Population density per 1 km <sup>2</sup> .....   | x              | 153          |
| Saldo migracji na 1000 ludności .....  | Net migration per 1000 population .....  | x              | 153          |
| Podział administracyjny województwa .....  | Administrative division of voivodship) .....   | x              | 154          |

## UWAGI OGÓLNE GENERAL NOTES

1. Tablice do publikacji opracowano na podstawie:

- 1) bilansów stanu i struktury ludności faktycznie zamieszkałej na terenie gminy, sporządzonych przy przyjęciu za bazę wyjściową wyników NSP 2002 w podziale administracyjnym z 31 XII 2002 r.;
- 2) rejestrów Ministerstwa Spraw Wewnętrznych i Administracji – o migracjach wewnętrznych i zagranicznych na pobyt stały;
- 3) sprawozdawczości urzędów stanu cywilnego – o zarejestrowanych małżeństwach, urodzeniach i zgonach;
- 4) sprawozdawczości sądów – o prawomocnie orzeczonych rozwodach i separacjach.

Dane zawarte w części „Wybrane dane o ludności według województw” zostały opracowane na podstawie publikacji „Ludność. Stan i struktura w przekroju terytorialnym. Stan w dniu 31 XII 2009 r.” (GUS, Warszawa 2010).

### STAN I STRUKTURA LUDNOŚCI

1. Przy sporządzaniu bilansów stanu i struktury ludności uwzględniono dane dotyczące:

- a) urodzeń i zgonów,
- b) przyjazdów do Polski i wyjazdów z Polski na stałe,
- c) salda migracji wewnętrznych ludności na pobyt stały między poszczególnymi jednostkami podziału administracyjnego kraju,
- d) salda ludności zameldowanej na pobyt czasowy ponad 2 miesiące, a od 2006 r. (stan w dniu 31 XII) – ponad 3 miesiące,
- e) zmian w podziale administracyjnym kraju.

2. Dane o stanie i strukturze ludności w przekroju terytorialnym opracowano według faktycznego miejsca zamieszkania. Do **ludności faktycznie zamieszkałej** w danej jednostce podziału terytorialnego zalicza się ludność zameldowaną na pobyt stały i faktycznie tam zamieszkałą oraz ludność przebywającą tam czasowo [zameldowaną w danej jednostce podziału terytorialnego na pobyt czasowy ponad 2 miesiące, a od 2006 r. (stan w dniu 31 XII) – ponad 3 miesiące]. Ludność zameldowana na pobyt stały w danej jednostce podziału terytorialnego, ale faktycznie przebywająca w innej jednostce [zameldowana w niej na pobyt czasowy ponad 2 miesiące, a od 2006 r. (stan w dniu 31 XII) – ponad 3 miesiące] ujmowana jest jako ludność faktycznie zamieszkała w tej jednostce podziału terytorialnego, w której jest zameldowana na pobyt czasowy.

Dane o ludności zameldowanej na pobyt czasowy ponad 2 miesiące, a od 2006 r. (stan w dniu 31 XII) – ponad 3 miesiące, uzyskiwane są z cyklicznie przeprowadzanych przez GUS badań. Ostatnie badanie zostało przeprowadzone według stanu w dniu 31 XII 2009 r.

3. W publikacji, oprócz dotychczas prezentowanych, zamieszczono następujące grupowania:

1. The tables of this publication are compiled on the basis of:

- 1) the balances of the size and structure of the population (actually living in a gmina); were compiled on the basis of the results of Population Census 2002 according to administrative division as of 31 XII 2002;
- 2) the register of Ministry of the Interior and Administration on internal and international migration for permanent residence;
- 3) documentation of Civil Status Offices regarding registered marriages, births and deaths;
- 4) documentation of courts – regarding legally valid decisions in actions for divorces and separations.

Data shown in the part “Selected data of population by voivodships” are compiled on the basis of “Population. Size and structure by territorial division. As of December 31, 2009” (CSO, Warsaw 2010).

### SIZE AND STRUCTURE OF POPULATION

1. All estimates of the number and structure of population are based on the data as follows:

- a) births and deaths,
- b) arrivals to Poland and departures from Poland for permanent residence,
- c) balance of internal migration for permanent residence among individual units of the administrative division of the country,
- d) balance of population registered for temporary stay above 2 months, and since 2006 (as of 31 XII) – more than 3 months,
- e) changes in the administrative of the country.

2. The data on the size and the structure of population by territorial distribution are compiled by actual place of residence – it presents de facto population. The **population actually residing** in a given administrative unit includes: persons registered there for permanent residence and staying there actually and persons staying there temporarily [registered in a given administrative unit for a temporary stay for 2 months and over – since 2006 (as of 31 XII) more than 3 months]. People registered for permanent residence in a given administrative unit but staying actually in another unit [registered there for temporary stay over 2 months – since 2006 (as of 31 XII) more than 3 months] are treated as actually residing in administrative unit, in which they are registered for the temporary stay.

The data on the number of population registered for the temporary stay above 2 months and since 2006 (as of 31 XII) – more than 3 months, are gathered on the basis of surveys conducted periodically by CSO. The last survey was conducted as of December 31, 2009.

3. In tables apart from years of birth and traditional 5-years age groups, following groupings were added:



**Ekonomiczne grupy wieku:**

- wiek przedprodukcyjny – mężczyźni i kobiety w wieku 0–17 lat,
- wiek produkcyjny – mężczyźni w wieku 18–64 lata, kobiety w wieku 18–59 lat:
  - wiek mobilny (18–44 lata mężczyźni i kobiety),
  - wiek niemobilny (45–64 lata mężczyźni i 45–59 lat kobiety),
- wiek poprodukcyjny – mężczyźni w wieku 65 lat i więcej oraz kobiety – 60 lat i więcej.

Przez ludność w wieku nieprodukcyjnym rozumie się ludność w wieku przedprodukcyjnym oraz ludność w wieku poprodukcyjnym.

**Biologiczne grupy wieku:** 0–14 lat (dzieci), 15–64 lata (dorośli bez osób starszych) oraz 65 lat i więcej (osoby starsze).

**Edukacyjne grupy wieku:** 0–6, 7–12, 13–15, 16–18 oraz 19–24 lata.

**RUCH NATURALNY LUDNOŚCI**

1. Dane o ruchu naturalnym ludności opracowano w podziale terytorialnym:

*małżeństwa* – według miejsca zameldowania na pobyt stały męża przed ślubem (do 1994 r. nie uwzględniono małżeństw, w których mąż przed ślubem mieszkał za granicą; od 1995 r. w takich przypadkach przyjmuje się miejsce zameldowania żony przed ślubem);

*separacje* – według miejsca zamieszkania osoby wnoszącej powództwo o separację (w przypadku gdy osoba wnosząca powództwo mieszka za granicą, przyjęto miejsce zamieszkania współmałżonka; w przypadku zgodnego wniosku stron, przyjęto miejsce zamieszkania męża). Nie są uwzględniane przypadki, gdy obie strony mieszkają za granicą;

*rozwoły* – według miejsca zamieszkania osoby wnoszącej powództwo o rozwód (w przypadku gdy osoba wnosząca powództwo mieszka za granicą, przyjęto miejsce zamieszkania współmałżonka). Do 1998 r. włącznie nie uwzględniano rozwodów z powództwa osób (jednej lub obojga) zamieszkałych za granicą; począwszy od 1999 r. nie uwzględnia się wyłącznie tych rozwodów, w których w momencie wniesienia powództwa obie osoby zamieszkiwały za granicą;

*urodzenia* – według miejsca zameldowania na pobyt stały matki noworodka;

*zgony* – według miejsca zameldowania na pobyt stały osoby zmarłej.

2. Dane o **małżeństwach** uwzględniają związki małżeńskie zawarte w formie przewidzianej prawem w urzędach stanu cywilnego. Na mocy ustawy z dnia 24 VII 1998 r. (Dz. U. Nr 117, poz. 757) w urzędach stanu cywilnego rejestrowane są także małżeństwa podlegające prawu wewnętrznemu Kościoła lub Związku Wyznaniowego zawarte w obecności duchownego. Małżeństwo zawarte w tej formie podlega prawu polskiemu

**Economical age groups:**

- *pre-working age* – males and females aged 0–17,
- *working age* – males, aged 18–64, and females, aged 18–59:
  - *mobility age* (18–44 males and females),
  - *non-mobility age* (45–64 males and 45–59 females),
- *post-working age* – 65 and more for males and 60 and more for females.

*Population of non-working age group is understood as population in pre-working age and population in post-working age.*

**Biological age groups:** 0–14 (children), 15–64 (adults excluding elderly people) as well as 65 and more (elderly people).

**Educational age groups:** 0–6, 7–12, 13–15, 16–18 and 19–24.

**VITAL STATISTICS OF POPULATION**

1. *The data on vital statistics is presented in the following territorial division:*

*marriages* – according to the husband's place of permanent residence before the marriage (until 1994, marriages in which the husband lived abroad before the marriage were not include; since 1995, in such cases the wife's place of residence before the marriage is used);

*separations* – according to the plaintiff's place of residence (in case when person filling petition residing abroad, place of residence of a spouse has been taken; in case of unanimous petition of both of persons the husband's place of residence). Data exclude cases in which both spouses were living abroad at the moment of filling petition;

*divorces* – according to the plaintiff's place of residence (in case when person filling petition residing abroad, place of residence of a spouse has been taken). Up to the end 1998 data exclude divorces if the persons (one or both) live abroad at the moment of filling petition for a divorce; since 1999 data exclude only such divorces in which both spouses were living abroad at the moment of filling petition;

*births* – according to the mother's place of permanent residence;

*death* – according to the place of permanent residence of the deceased.

2. *The data on marriages refer to marriages contracted according to lawful rules at the civil status offices. On the basis of the Law dated 24 VII 1998 (Journal of Laws No. 117, item 757) in the local civil status offices in Poland are registered all marriages, including those based on the internal law of the Churches or the Religious Associations. Marriages contracted (on the basis of canonic laws marriages) subordinate the civil*

i pociąga za sobą takie same skutki cywilnoprawne, jak małżeństwo zawarte przed kierownikiem urzędu stanu cywilnego.

**Małżeństwa wyznaniowe** mogą być zawierane jedynie w dziesięciu Kościołach i Związku Wyznaniowym: Kościół Katolicki, Polski Autokefaliczny Kościół Prawosławny, Kościół Ewangelicko-Augsburski, Kościół Ewangelicko-Reformowany, Kościół Ewangelicko-Metodystyczny, Kościół Chrześcijan Baptystów, Kościół Adwentystów Dnia Siódmego, Kościół Polskokatolicki, Związek Gmin Wyznaniowych Żydowskich, Kościół Starokatolicki Mariawitów, Kościół Zielonoświątkowy.

3. Instytucja **separacji** została wprowadzona w Polsce w grudniu 1999 r. ustawą z dnia 21 V 1999 r. o zmianie ustaw Kodeks rodzinny i opiekuńczy, Kodeks cywilny, Kodeks postępowania cywilnego oraz niektórych innych ustaw (Dz. U. Nr 52, poz. 532).

4. Instytucja **rozwodów** została wprowadzona na terenie całego kraju w dniu 1 I 1946 r. dekretem z dnia 25 IX 1945 r. – Prawo małżeńskie (Dz. U. Nr 48, poz. 270). Przepisy prawa rodzinnego były zmieniane: ustawą z dnia 27 VI 1950 r. – Kodeks rodzinny (Dz. U. Nr 34, poz. 308) i ustawą z dnia 25 II 1964 r. – Kodeks rodzinny i opiekuńczy (Dz. U. Nr 9, poz. 59), ze zmianą z dnia 19 II 1975 r. (Dz. U. Nr 45, poz. 234).

5. W sprawozdawczości statystycznej jako **urodzenia** pochodzące z roku sprawozdawczego przyjmuje się urodzenia zarejestrowane w danym roku, w tym urodzenia, jakie miały miejsce w latach wcześniejszych (po 20 V 2002 r., tj. po przeprowadzeniu NSP 2002), ale zarejestrowane w roku sprawozdawczym.

Podziału na **urodzenia małżeńskie i pozamałżeńskie** dokonuje urząd stanu cywilnego zgodnie ze stanem faktycznym ustalonym na podstawie przepisu art. 62 § 1 Kodeksu rodzinnego i opiekuńczego (ustawa z dnia 25 II 1964 r., Dz. U. Nr 9, poz. 59).

6. **Płodność kobiet** mierzy się współczynnikiem obliczonym jako iloraz liczby urodzeń żywych i liczby kobiet w wieku rozrodczym (15–49 lat). Oprócz ogólnych współczynników płodności podaje się również współczynniki grupowe (cząstkowe), obliczone jako ilorazy liczby urodzeń żywych z kobiet w danej grupie wieku i liczby kobiet w tej samej grupie wieku. Urodzenia z matek w wieku poniżej 15 lat zalicza się do grupy 15–19 lat; urodzenia z matek w wieku 50 lat i więcej zalicza się do grupy 45–49 lat.

7. Współczynniki reprodukcji ludności:

- **współczynnik dzietności kobiet** oznacza liczbę dzieci, którą urodziłyby przeciętnie kobieta w ciągu całego okresu rozrodczego (15–49 lat), przy założeniu, że w poszczególnych fazach tego okresu rodziłyby z intensywnością obserwowaną w badanym roku, tzn. przy przyjęciu cząstkowych współczynników płodności z tego okresu za niezmiennie,
- **współczynnik reprodukcji brutto** przedstawia liczbę córek urodzonych przeciętnie przez kobietę, przy założeniu, że kobieta będąc w wieku rozrodczym rodzić będzie z częstotliwością, jaką charakteryzują się

*Polish laws and induce due to the same civil and law consequences as marriages contracted in the local civil status offices.*

*The **religious marriages** may be contracted in the ten Churches and Religious Association: Kościół Katolicki, Polski Autokefaliczny Kościół Prawosławny, Kościół Ewangelicko-Augsburski, Kościół Ewangelicko-Reformowany, Kościół Ewangelicko-Metodystyczny, Kościół Chrześcijan Baptystów, Kościół Adwentystów Dnia Siódmego, Kościół Polskokatolicki, Związek Gmin Wyznaniowych Żydowskich, Kościół Starokatolicki Mariawitów, Kościół Zielonoświątkowy.*

3. ***Separations** as a legal institution were introduced in Poland on December 15, 1999 on the basis of the Act dated 21 V 1999 — change of Family and Tutelary Code, Civil Code, Civil Procedure Code and other Acts (Journal of Law No. 52, item 532).*

4. ***Divorces** as a legal institution were introduced in Poland on 1 I 1946 on the basis of the Act dated 25 IX 1945 — Marriage Law (Journal of Law No. 48, item 270). The regulations of the family law were changed: by the Act dated 27 VI 1950 — Family Code (Journal of Law No. 34, item 308) and by the Act dated 25 II 1964 — Family and Tutelary Code (Journal of Law No. 9, item 59), with change dated 19 II 1975 (Journal of Law No. 45, item 234).*

5. *All **births** registered in the current year are included in statistical reporting for this year. It regards also children born after 20 V 2002 (i.e. after the reference day of population census), but registered in the reporting year.*

*Civil status office divides **the births on legitimates and illegitimate** in accordance with the factual status fixed on the basis of art. 62 § 1 of the Family and Tutelary Code (the Law dated 25 II 1964, Journal of Laws No. 9, item 59).*

6. ***Female fertility rate** is calculated as the ratio of the number of live births and the number of women in the reproductive age (15–49). Besides total rate, age-specific fertility rates are published, that are calculated as the ratios of the number of live births from women and the number of these women in the same groups of age. Births from mothers in the age under 15 are counted to the group 15–19 and from the mothers in the age 50 and over — to the group 45–49.*

7. *Reproduction rates:*

- ***total fertility rate** refers to the number of children which would be born to the average woman during the course of her entire reproductive period (15–49 years of age) assuming that in particular phases of this period she would give births with an intensity observed during a given year, i.e., in assuming age-specific fertility rates for this period to be constant,*
- ***gross reproduction rate** refers to the number of daughters which would be born to the average woman assuming that a woman during her reproductive age will give births with an intensity which is characteristic*

wszystkie kobiety rodzące w roku, dla którego oblicza się współczynnik reprodukcji (niezmienne współczynniki płodności).

**8. Współczynnik dynamiki demograficznej** jest to stosunek liczby urodzeń żywych do liczby zgonów w danym okresie.

**9. Kolejność urodzenia dziecka** określa, którym z kolei dzieckiem urodzonym przez matkę jest noworodek zarejestrowany w danym roku, przy uwzględnieniu wszystkich poprzednich urodzeń noworodków żywych i martwych.

**10. Przyrost naturalny ludności** stanowi różnicę między liczbą urodzeń żywych i zgonów w danym okresie.

**11. Zgonem** jest trwałe, czyli nieodwracalne ustanie czynności narządów niezbędnych dla życia, konsekwencją czego jest ustanie czynności całego ustroju.

Za **zgon niemowlęcia** uważa się zgon dziecka w wieku poniżej 1 roku, za **zgon noworodka** – zgon dziecka w wieku poniżej 4 tygodni (poniżej 28 dni), przez 0 dni określa się wiek żywo urodzonego noworodka, który nie przeżył 24 godzin.

**12.** Przy opracowywaniu danych o **zgonach według przyczyn** przyjmuje się wyjściową przyczynę zgonu. Za przyczynę wyjściową uważa się chorobę stanowiącą początek procesu chorobowego, który doprowadził do zgonu albo uraz czy zatrucie, w wyniku którego nastąpił zgon.

Dane dotyczące zgonów według przyczyn podano zgodnie z „Międzynarodową klasyfikacją chorób, urazów i przyczyn zgonów” obowiązującą od 1 I 1997 r. (X Rewizja).

**13. Przeciętne dalsze trwanie życia** wyraża średnią liczbę lat, jaką ma jeszcze do przeżycia osoba w wieku  $x$  lat, przy założeniu stałego poziomu umieralności z okresu, dla którego opracowano tablice trwania życia.

## MIGRACJE LUDNOŚCI

**1.** Dane o migracjach ludności pochodzą z dokumentacji prowadzonej przez gminy, dotyczącej ewidencji ludności (Ustawa z dnia 10 IV 1974 r. o ewidencji ludności i dowodach osobistych – tekst jednolity Dz. U. z 2001 r. Nr 87, poz. 960, z późniejszymi zmianami); o ruchu migracyjnym – w oparciu o: zgłoszenie pobytu stałego (migracje wewnętrzne i imigracja na pobyt stały), zgłoszenie wymeldowania z pobytu stałego w związku z wyjazdem za granicę (emigracja na pobyt stały), zgłoszenie pobytu czasowego (migracje wewnętrzne i imigracja na pobyt czasowy) oraz zgłoszenie wyjazdu na pobyt czasowy za granicę (emigracja na pobyt czasowy).

**2. Migracje wewnętrzne ludności** są to zmiany miejsca zamieszkania w kraju na pobyt stały (lub czasowy). Informacje te nie uwzględniają zmian adresu w obrębie tej samej gminy (miasta), z wyjątkiem gmin miejsko-wiejskich, dla których został zachowany podział na tereny miejskie i wiejskie.

W ramach migracji wewnętrznych ludności rozróżnia się **ruch międzywojewódzki**, czyli przemieszczenia ludności z jednego województwa do innych oraz **ruch wewnątrzwojewódzki**, tj. zmiany miejsca zamieszkania osób w granicach tego samego województwa.

*for all women giving births in the year for which the reproduction rate is calculated (constant fertility rates).*

**8. Demographic dynamics rate** is the ratio of the number of live births to the number of deaths in a given period.

**9. The birth order of infant** shows which in turn from among infants born by the mother is the new born registered in a given year considering all previous live births and still births.

**10. Natural increase of the population** accounts for the difference between the number of live births and deaths in a given period.

**11. The death** means the permanent and irreversible cessation of functions of the essential for life organs and in consequence the cessation of functions the whole organism.

*The infant death* means the death under 1 year of age, the **new born infant death** – under 4 weeks of age (up to 28 days of life), 0 day indicates the age of live born infant, who did not survive 24 hours.

**12. The deaths by causes** are worked out on the basis of the initial cause of death. The initial cause is the disease, which was at the beginning of the morbid process and which caused the death; it may be also the injury or the poisoning which caused the death.

Data on deaths by causes are published in accordance with the “International Classification of Diseases, Injuries and Causes of Deaths”, operative since January 1, 1997 (X Revision).

**13. Life expectancy** is expressed by the average number of years that a person at the exact age  $x$  still has to live, assuming a fixed mortality level from the period for which life expectancy tables were compiled.

## MIGRATION OF POPULATION

**1.** Data regarding migration of the population are based on documentation conducted by the local registration offices (gminas) on population movement, on the grounds of: notification of a permanent stay (internal migration and immigration for permanent stay), notification of departure for a permanent stay abroad (emigration for permanent stay), notification of a temporary stay (internal migration and immigration for temporary stay) and notification of departure for a temporary stay abroad (temporary emigration).

**2. Internal migration of the population** is understood as changes in the place of residence within the country for permanent residence (or temporary). This information does not include changes of address within the same gmina (town), with the exception of urban-rural gminas for which the division into urban and rural areas has been kept.

Internal migration is divided into two groups: **inter-voivodship movement** (from one to the other voivodship) and **intra-voivodship movement** (within the same voivodship).

The term “**inflow**” is used in the case of registration of arrival for permanent stay, the term “**outflow**” – in the case

Przez określenie „napływ” rozumie się nowe zameldowania na pobyt stały, przez „odpływ” – wymeldowania z pobytu stałego.

**3. Migracje zagraniczne ludności** są to wyjazdy poza granicę kraju zamieszkania, a tym samym przyjazdy do danego kraju. Według definicji rekomendowanych przez ONZ i Unię Europejską wyróżnia się migracje krótkookresowe (przebywanie poza granicami kraju poniżej 1 roku) i migracje długookresowe (przebywanie poza granicami kraju rok i dłużej). Do **migracji długookresowych** zalicza się także **wyjazdy za granicę (przyjazdy z zagranicy) na pobyt stały**.

\*\*\*

Współczynniki dotyczące ruchu naturalnego i migracji ludności w podziale terytorialnym obliczono jako iloraz liczby faktów określonego rodzaju i liczby ludności zameldowanej na pobyt stały (według stanu w dniu 30 VI).

Dane prezentowane dla podregionów odpowiadają poziomowi 3 Nomenklatury Jednostek Terytorialnych do Celów Statystycznych (NTS), opracowanej na podstawie Nomenclature of Territorial Units for Statistics (NUTS) obowiązującej w krajach Unii Europejskiej. NTS obowiązująca od 1 I 2008 r. wprowadzona została rozporządzeniem Rady Ministrów z dnia 14 XI 2007 r. (Dz. U. Nr 214, poz. 1573) w miejsce obowiązującej do 31 XII 2007 r. na podstawie rozporządzenia Rady Ministrów z dnia 13 VII 2000 r. (Dz. U. Nr 58, poz. 685) z późniejszymi zmianami. Do 2007 r. istniało – 45 podregionów (w województwie kujawsko-pomorskim 2 podregiony), a od 2008 r. – 66 podregionów (w województwie kujawsko-pomorskim 3 podregiony). Podregiony (poziom 3) grupują jednostki szczebla powiatowego.

Ze względu na elektroniczną technikę przetwarzania danych, w niektórych przypadkach sumy składników mogą się różnić od podanych wielkości „ogółem”.

*of registration of departure from permanent residence.*

**3. International migration of the population** is understood as departures from country of residence to abroad as well as arrivals to a given country from abroad. According to definitions recommended by the UN and European Union, the following are defined short-term migration (residing outside the country for a period of less than 1 year) and long-term migration (residing outside the country for a period of 1 year or more). The **long-term migrations** include also **departures abroad (arrivals from abroad) for a permanent stay**.

\*\*\*

*Rates concerning vital statistics of the population according to territorial division were calculated as the ratio of the number of defined events to the number of population registered for permanent residence (as of 30 VI).*

*Data presented for subregions correspond to level 3 of the Nomenclature of Territorial Units for Statistical Purposes (NTS), compiled on the basis of the Nomenclature of Territorial Units for Statistics (NUTS) obligatory in countries of the European Union. NTS in force since 1 I 2008 was introduced by a decree of the Council of Ministers of 14 XI 2007 (Journal of Laws No. 214, item 1573) replacing the NTS in force until 31 XII 2007, pursuant to the decree by the Council of Ministers of 13 VII 2000 (Journal of Laws No. 58, item 685), with later amendments. Until 2007 – 45 subregions (in kujawsko-pomorskie voivodship 2 subregions), since 2008 – 66 subregions (in kujawsko-pomorskie voivodship 3 subregions).*

*Subregions (level 3) group powiat-level entities.*

*Due to the electronic method of data processing in some cases component totals can differ from the amount given in the item “total”.*

## OBJAŚNIENIA ZNAKÓW UMOWNYCH SYMBOLS

|                             |                        |   |  |
|-----------------------------|------------------------|---|--|
| Kreska <i>Dash</i>          | (–)                    | – zjawisko nie występuje.   | <i>magnitude zero.</i>   |
| Zero <i>Zero</i>            | (0)<br>(0,0)<br>(0,00) | – zjawisko istniało, jednakże w ilościach mniejszych od liczb, które mogły być wyrażone uwidocznionymi w tablicy znakami cyfrowymi. | <i>magnitude not zero, but less than 0,5; 0,05; 0,005 of a unit.</i> |
| Kropka <i>Dot</i>           | (·)                    | – zupełny brak informacji albo brak informacji wiarygodnych.  | <i>data not available or not reliable.</i>                           |
| Znak <i>Sign</i>            | (x)                    | – wypełnienie pozycji jest niemożliwe lub niecelowe.  | <i>not applicable.</i>   |
| „W tym” „ <i>Of which</i> ” | –                      | – oznacza, że nie podaje się wszystkich składników sumy ogólnej.  | <i>indicates that not all elements of the sum are given.</i>         |
| Comma                       | (,)                    | –   | <i>used in figures represents the decimal points.</i>                |

**WAŻNIEJSZE SKRÓTY**  
**MAJOR ABBREVIATIONS**

|                    |                       |                         |
|--------------------|-----------------------|-------------------------|
| tys.               | – tysiąc              | <i>thousand</i>         |
| km <sup>2</sup>    | – kilometr kwadratowy | <i>square kilometre</i> |
| cd. <i>cont.</i>   | – ciąg dalszy         | <i>continued</i>        |
| dok. <i>cont.</i>  | – dokończenie         | <i>continued</i>        |
| Dz. U.             | – Dziennik Ustaw      | <i>Journal of Laws</i>  |
| poz.               | – pozycja             | <i>item</i>             |
| nr (Nr) <i>No.</i> | – numer               | <i>number</i>           |

## WYNIKI BADAŃ – SYNTEZA

Województwo kujawsko-pomorskie jest położone w północnej części Polski centralnej. Graniczy z 5 województwami: od północy – z pomorskim, od wschodu – z warmińsko-mazurskim i mazowieckim, od południa – z łódzkim, a od zachodu – z wielkopolskim. Obszar województwa obejmuje 17972 km<sup>2</sup> (5,7 % powierzchni Kraju), co daje 10 lokatę spośród wszystkich województw. W województwie wyodrębnione są następujące jednostki podziału terytorialnego: 19 powiatów, 4 miasta na prawach powiatu, 144 gminy (17 miejskich, 92 wiejskie, 35 miejsko-wiejskich). Na obszarze województwa zlokalizowane są 52 miasta, w tym 35 miast w gminach miejsko-wiejskich. Zgodnie z Nomenklaturą Jednostek Terytorialnych do Celów Statystycznych w Kujawsko-Pomorskim wyodrębnia się 3 podregiony, a udział powierzchni poszczególnych podregionów w obszarze województwa wynosi w bydgosko-toruńskim – 16,2 %, w grudziądzkim – 37,9 %, a we włocławskim – 45,9 %.

### STAN I STRUKTURA LUDNOŚCI

Rok 2009 był czwartym, obok 2001, 2004 i 2008, w ciągu ostatnich dziewięciu lat, w którym w województwie kujawsko-pomorskim odnotowano dodatni przyrost rzeczywisty ludności, stanowiącego sumę przyrostu naturalnego ludności oraz salda migracji wewnętrznych i zagranicznych (stałych i czasowych).

W końcu 2009 r. województwo **zamieszkiwało** 2069,1 tys. osób, tj. o 1165 osób więcej niż przed rokiem, Przyrost rzeczywisty ludności w analizowanym roku wyniósł 0,06 % (zarówno w 2008 r., jak i w 2001 r. było to 0,09 %). *Obszar województwa zamieszkuje 5,4 % ogółu ludności Polski. W rankingu województw pod względem liczby ludności Kujawsko-Pomorskie zajęło 10 miejsce.* W przekroju terytorialnym w 2009 r. największa liczba ludności zamieszkiwała podregion włocławski, tj. 37,5 % mieszkańców województwa, nieco mniej bydgosko-toruński – 36,8 %, a grudziądzki – 25,7 %. W ostatnich latach największy spadek liczby ludności województwa miał miejsce w 2006 r. – z ubytkiem rzeczywistym na poziomie -0,09 % (tj. o 1882 osoby). W ostatnich latach obserwuje się spadek liczby ludności zamieszkującej miasta (największy ubytek rzeczywisty odnotowano w 2006 r. – o 5365 osób), natomiast wzrost liczby ludności zamieszkującej wieś (najwyższy przyrost rzeczywisty zanotowano w 2008 r. – o 4897 osób).

Tabl. 1. Ludność według płci i miejsca zamieszkania w latach 2000-2009

| WYSZCZEGÓLNIENIE                     | 2000           | 2001           | 2002           | 2003           | 2004           | 2005           | 2006           | 2007           | 2008           | 2009           |
|--------------------------------------|----------------|----------------|----------------|----------------|----------------|----------------|----------------|----------------|----------------|----------------|
| Ludność – Stan w dniu 31 XII         |                |                |                |                |                |                |                |                |                |                |
| <b>Ogółem</b> .....                  | <b>2067817</b> | <b>2069747</b> | <b>2069166</b> | <b>2068142</b> | <b>2068258</b> | <b>2068253</b> | <b>2066371</b> | <b>2066136</b> | <b>2067918</b> | <b>2069083</b> |
| Miasta .....                         | 1290395        | 1289427        | 1285383        | 1280882        | 1276853        | 1272615        | 1267250        | 1262577        | 1259462        | 1256730        |
| Wieś .....                           | 777422         | 780320         | 783783         | 787 260        | 791405         | 795638         | 799121         | 803559         | 808456         | 812353         |
| Mężczyźni .....                      | 999 114        | 999 998        | 999 589        | 999 307        | 998 948        | 998 676        | 997 275        | 996 661        | 997 285        | 997 968        |
| Kobiety .....                        | 1068703        | 1069749        | 1069577        | 1068835        | 1069310        | 1069577        | 1069096        | 1069475        | 1070633        | 1071115        |
| Roczny przyrost rzeczywisty ludności |                |                |                |                |                |                |                |                |                |                |
| <b>Ogółem</b> .....                  | <b>x</b>       | <b>1930</b>    | <b>-581</b>    | <b>-1024</b>   | <b>116</b>     | <b>-5</b>      | <b>-1882</b>   | <b>-235</b>    | <b>1782</b>    | <b>1165</b>    |
| w % .....                            | x              | 0,09           | -0,03          | -0,05          | 0,01           | -0,00          | -0,09          | -0,01          | 0,09           | 0,06           |
| Miasta .....                         | x              | -968           | -4044          | -4501          | -4029          | -4238          | -5365          | -4673          | -3115          | -2732          |
| Wieś .....                           | x              | 2898           | 3463           | 3477           | 4145           | 4233           | 3483           | 4438           | 4897           | 3897           |
| Mężczyźni .....                      | x              | 884            | -409           | -282           | -359           | -272           | -1401          | -614           | 624            | 683            |
| Kobiety .....                        | x              | 1046           | -172           | -742           | 475            | 267            | -481           | 379            | 1158           | 482            |

Udział ludności **miast** w ogólnej liczbie ludności województwa w 2009 r. wyniósł 60,7 % (w Kraju – 61,0 %). Od dziewięciu lat obserwowany jest spadek udziału tej grupy w ogólnej liczbie ludności (w 2000 r. ludność miejska stanowiła 62,4 % ogółu). W stosunku do 2008 r. liczba mieszkańców miast zmniejszyła się o 0,2 %, a w odniesieniu do 2000 r. – o 2,6 %. Jedną z przyczyn stopniowego spadku udziału ludności miejskiej w ogólnej liczbie ludności województwa może być fakt, iż mieszkańcy dużych miast coraz chętniej przeprowadzają się do gmin na ich obrzeżach.

W czterech największych miastach województwa kujawsko-pomorskiego (powiatach grodzkich) zamieszkiwało 37,7 % ludności województwa oraz 62,1 % ogółu ludności miejskiej województwa (w 2000 r. odpowiednio: 39,1 % i 62,7 %). W 2009 r. w porównaniu z 2000 r. zaobserwowano zmniejszenie się, z różną intensywnością populacji tych miast, tj.: w Bydgoszczy (357,7 tys. mieszkańców) – spadek o 4,8 %, w Toruniu (205,7 tys.) – spadek o 2,1 %, we Włocławku (117,4 tys.) – spadek o 3,6 % i w Grudziądzu (99,1 tys.) – spadek w stosunku do 2000 r. o 1,8 %.

W 2009 r. w skali roku liczba ludności na **wsí** zwiększyła się o 0,5 %, osiągając poziom 812,4 tys. osób (w stosunku do 2000 r. wzrost o 4,5 %, tj. o 34,9 tys. ludności). Największy wzrost liczby ludności w porównaniu z 2008 r. odnotowano w gminach: Obrowo (wzrost o 5,0 %), Osielsko (o 3,5 %) oraz Białe Błota (wzrost o 3,3 %); są to gminy należące do powiatów bydgoskiego i toruńskiego. W porównaniu z 2000 r. najwięcej ludności przybyło w gminie Osielsko (wzrost o 66,7 %). Największy spadek liczby ludności w skali roku zaznaczył się w gminie Rypin (spadek o 1,4 %), a w porównaniu z 2000 r. – w gminie Rogowo w powiecie rypińskim (spadek o 6,8 %).

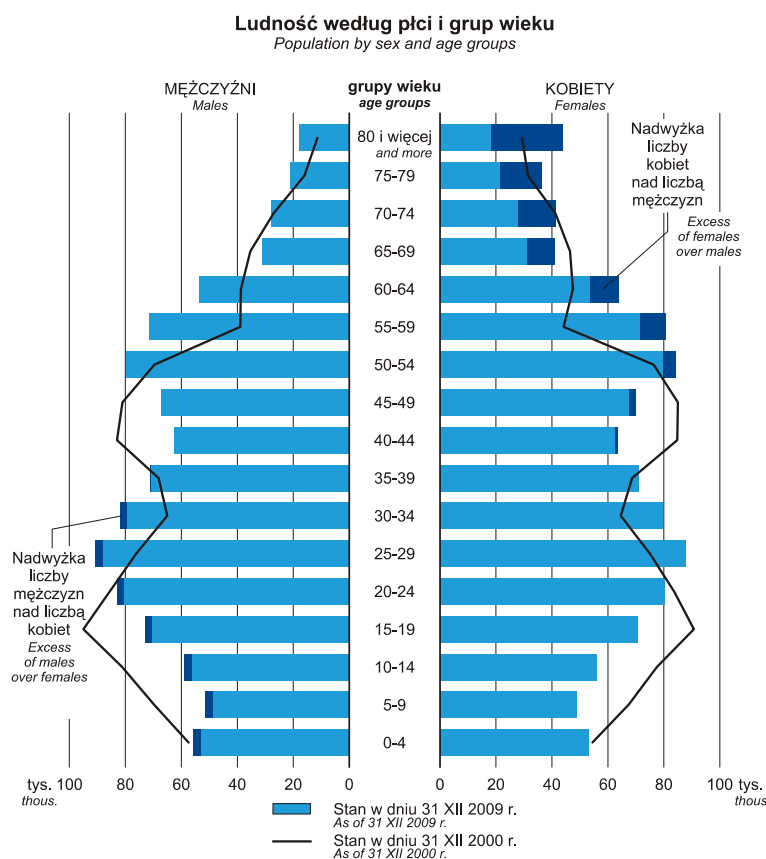
Spośród 19 powiatów ziemskich – w 12 odnotowano roczny wzrost liczby ludności, przy czym najwyższy w powiecie toruńskim – o 1,7 %. Najwyższy spadek odnotowano w powiecie rypińskim – o 0,4 %. W odniesieniu do 2000 r. najwięcej ludności przybyło w powiecie bydgoskim (wzrost o 19,2 %), a ubyło w powiecie radziejowskim (spadek o 2,9 %).

**Gęstość zaludnienia** w województwie była mniejsza niż przeciętnie w Kraju i wyniosła w analizowanym roku 115 osób na 1 km<sup>2</sup> (*dla porównania w Kraju 122 osoby*), przy czym w podregionach przypadało: w bydgosko-toruńskim – 261 osób na 1 km<sup>2</sup>, we włocławskim – 94 osoby, a w grudziądzkim – 78 osób. *Kujawsko-Pomorskie pod względem gęstości zaludnienia zajęło 8 pozycję w Polsce.*

Na niższych poziomach podziału terytorialnego województwa, biorąc pod uwagę liczbę ludności oraz gęstość zaludnienia, można zaobserwować duże różnice. Spośród **powiatów** najwięcej ludności liczył powiat inowrocławski (164,1 tys. mieszkańców; 7,9 % ogółu mieszkańców województwa). Jednocześnie powiat ten wyróżniał się najwyższą spośród wszystkich powiatów gęstością zaludnienia (134 osoby na 1 km<sup>2</sup>). Najłabiej zasiedlonym obszarem był powiat wąbrzeski liczący 34,8 tys. mieszkańców, z gęstością zaludnienia na poziomie 69 osób/km<sup>2</sup>. Najmniej osób na 1 km<sup>2</sup> (zaledwie 44 osoby) przypadało w powiecie tucholskim (47,6 tys. mieszkańców). Wśród miast na prawach powiatu najliczniej zamieszkała była Bydgoszcz, tam też przypadało najwięcej, bo 2032 osób/km<sup>2</sup>.

W 2009 r. ponad połowę ludności województwa stanowiły **kobiety**, których udział w ogólnej liczbie ludności wyniósł, podobnie jak w poprzednich latach, 51,8 % (w miastach – 52,9 %, na wsi – 50,0 %). Współczynnik feminizacji w województwie wyniósł 107, przy czym w miastach ukształtował się na poziomie 112, a na wsi – 100. W powiatach grodzkich na 100 mężczyzn przypadało więcej kobiet niż przeciętnie w województwie, i tak: w Toruniu – 116, w Bydgoszczy – 114, we Włocławku – 113, a w Grudziądzu – 110. Spośród powiatów ziemskich najwyższy współczynnik feminizacji odnotowano w powiecie aleksandrowskim (107), natomiast najniższy w powiecie grudziądzkim (100) – powiat ten okazał się najbardziej wyrównany biorąc pod uwagę liczbę kobiet i mężczyzn. Spośród gmin województwa najbardziej sfeminizowana była gmina miejska Ciechocinek (124 kobiety na 100 mężczyzn), natomiast najmniej – gmina wiejska Brzozie (92 kobiety na 100 mężczyzn).

Analizując liczbę ludności **według płci** w poszczególnych grupach wiekowych, można zauważyć przewagę mężczyzn nad kobietami do 39 roku życia (za wyjątkiem grupy 38-latków), natomiast w pozostałych grupach wiekowych występuje przewaga kobiet. Biorąc pod uwagę sytuację w miastach obserwujemy nadwyżkę liczby kobiet nad mężczyznami od 36 roku życia oraz w grupach: 21, 22, 27, 29 i 34-latków, natomiast pozostałe grupy charakteryzuje nadwyżka mężczyzn nad liczbą kobiet. Na wsi przewaga mężczyzn nad kobietami obejmuje grupy wiekowe do 60 roku życia (za wyjątkiem 59-latków), natomiast w pozostałych grupach wiekowych sytuacja jest odwrotna. Powyższe różnice związane są m.in. z różnicami długości trwania życia kobiet i mężczyzn. Prognozuje się, że urodzone w 2009 r. dziewczynki dożyją 79,5 roku, a chłopcy – 71,4 lat. W ostatnich latach obserwuje się w Kujawsko-Pomorskim wydłużanie przeciętnego **trwania życia**. W stosunku do 2000 r. mężczyźni przeciętnie żyją o 1,8 roku dłużej, a kobiety o 2 lata dłużej. W 2009 r. przeciętne trwanie życia mężczyzn zamieszkałych w miastach wynosiło 71,5 lat, tj. o pół roku więcej niż mężczyzn na wsi. Wśród kobiet sytuacja była odwrotna – mieszkanki wsi żyły 79,6 lat, czyli o 0,1 roku dłużej niż kobiety w miastach.



W ostatnich latach obserwuje się zmiany w strukturze wiekowej ludności świadczące o starzeniu się mieszkańców województwa. Na koniec 2009 r. liczba osób w wieku przedprodukcyjnym, tj. do 17 roku życia (406,4 tys. osób) zmniejszyła się w stosunku do ub. roku o 1,8 %, a w stosunku do 2000 r. – aż o 22,0 %. W 2009 r. w województwie kujawsko-pomorskim mieszkało 324,0 tys. osób w wieku od 0 do 14 lat, co oznacza o 1,2 % mniej niż przed rokiem i o 20,5 % mniej niż w 2000 r.

Liczba ludności w wieku produkcyjnym (18–59 lat w przypadku kobiet, 18–64 lata w przypadku mężczyzn) wyniosła 1338,4 tys. i wzrosła o 0,1 % w stosunku do ub. roku oraz o 6,2 % w stosunku do 2000 r. Osoby w wieku niemobilnym (45–59 lat dla kobiet, 45–64 lata dla mężczyzn) stanowiły 37,8 % ogółu ludności w wieku produkcyjnym (udział zmniejszył się w skali roku o 0,1 pkt proc., a w porównaniu z 2000 r. zwiększył się – o 3,4 pkt proc.).

Tabl. 2. Ludność według wieku w latach 2000–2009  
Stan w dniu 31 XII

| WYSZCZEGÓLNIENIE             | 2000           | 2001           | 2002           | 2003           | 2004           | 2005           | 2006           | 2007           | 2008           | 2009           |
|------------------------------|----------------|----------------|----------------|----------------|----------------|----------------|----------------|----------------|----------------|----------------|
| <b>Ludność ogółem</b> .....  | <b>2067817</b> | <b>2069747</b> | <b>2069166</b> | <b>2068142</b> | <b>2068258</b> | <b>2068253</b> | <b>2066371</b> | <b>2066136</b> | <b>2067918</b> | <b>2069083</b> |
| <b>W wieku (w % ogółem):</b> |                |                |                |                |                |                |                |                |                |                |
| przedprodukcyjnym .....      | 25,2           | 24,3           | 23,4           | 22,6           | 21,9           | 21,4           | 20,9           | 20,4           | 20,0           | 19,6           |
| produkcyjnym .....           | 61,0           | 61,7           | 62,5           | 63,2           | 63,8           | 64,3           | 64,4           | 64,6           | 64,7           | 64,7           |
| mobilnym (18–44 lata).....   | 40,0           | 40,1           | 40,1           | 40,1           | 40,1           | 40,1           | 40,1           | 40,1           | 40,2           | 40,2           |
| niemobilnym (45–59/64 lata)  | 21,0           | 21,6           | 22,4           | 23,1           | 23,7           | 24,2           | 24,3           | 24,5           | 24,5           | 24,5           |
| poprodukcyjnym .....         | 13,8           | 14,0           | 14,1           | 14,2           | 14,3           | 14,4           | 14,7           | 15,0           | 15,3           | 15,7           |
| 0–14 lat (dzieci) .....      | 19,7           | 19,0           | 18,5           | 17,9           | 17,4           | 16,9           | 16,4           | 16,1           | 15,9           | 15,7           |
| 65 lat i więcej .....        | 11,5           | 11,7           | 11,9           | 12,0           | 12,2           | 12,3           | 12,4           | 12,5           | 12,6           | 12,6           |

Obserwowany jest jednocześnie wzrost liczby osób w wieku poprodukcyjnym (kobiety powyżej 60 roku życia, mężczyźni powyżej 65 roku życia) – o 2,2 % w porównaniu z ub. rokiem, a w odniesieniu do 2000 r. – wzrost o 13,5 %.



Coraz mniej korzystne relacje między poszczególnymi grupami wieku ludności wskazuje **współczynnik obciążenia ekonomicznego**, który odzwierciedla relacje między ludnością w wieku nieprodukcyjnym i produkcyjnym. Według stanu na 31 grudnia 2009 r., przeciętnie na 100 osób w wieku produkcyjnym zamieszkałych na terenie województwa kujawsko-pomorskiego, przypadało 55 osób w wieku nieprodukcyjnym (podobnie przed rokiem, a w końcu 2000 r. – 64 osoby), w tym 30 osób w wieku przedprodukcyjnym (odpowiednio: 31 i 41 osób). W miastach na 100 osób w wieku produkcyjnym przypadały 53 osoby w wieku nieprodukcyjnym, a na wsi 57 osób. Spośród powiatów najwyższy współczynnik obciążenia zanotowano w powiatach: lipnowskim i rypińskim (po 60 osób), a najniższy w powiatach: bydgoskim i inowrocławskim (po 53 osoby). Wśród powiatów grodzkich najwyższą wartość odnotowano w Bydgoszczy (55 osób), a najniższą w Toruniu (50 osób).

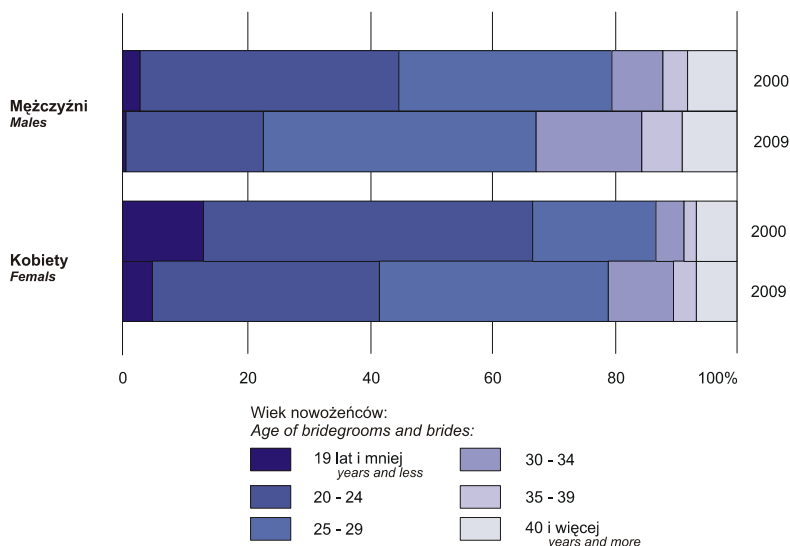
## RUCH NATURALNY LUDNOŚCI

Ruch naturalny ludności, tj. fakt zawierania związków małżeńskich, rozwodzenia się, urodzeń i zgonów, wpływa zarówno na zmiany w stanie, jak i w strukturze ludności według płci, wieku oraz stanu cywilnego.

W 2009 r. w województwie kujawsko-pomorskim zawarto 14,1 tys. **małżeństw**, czyli o 4,2 % mniej niż przed rokiem (*w Kraju o 2,7 % mniej*), ale o 17,9 % więcej w porównaniu do 2000 r.

Przeciętnie w województwie na każde 1000 ludności zawartych zostało 6,8 małżeństw (przed rokiem 7,1; w 2000 r. – 5,8; *w Kraju w 2009 r. było to 6,6 małżeństw*). Więcej małżeństw w przeliczeniu na 1000 ludności zawarto na wsi (6,9) niż w miastach (6,7). Małżeństwa wyznaniowe, tj. zawarte w kościołach i jednocześnie zarejestrowane w urzędach stanu cywilnego, stanowiły 66,6 % wszystkich zawartych małżeństw w województwie (w miastach – 62,3 %, na wsi – 73,5 %). Średni wiek (mediana wieku) kobiet zawierających związek małżeński wyniósł 25,8 lat, a mężczyzn – 27,7 lat. Zdecydowana większość nowożeńców (66,8 % mężczyzn i 73,8 % kobiet zawierających związki małżeńskie) to osoby młode między 20 a 29 rokiem życia, czyli urodzone w okresie tzw. wyżu demograficznego – u przełomu lat siedemdziesiątych i osiemdziesiątych ubiegłego stulecia. Małżeństwa pierwsze, czyli panien z kawalerami stanowiły w analizowanym roku 83,7 % zawieranych związków.

**Małżeństwa według wieku nowożeńców w latach 2000 i 2009**  
Marriages by age of bridegrooms and brides in 2000 and 2009

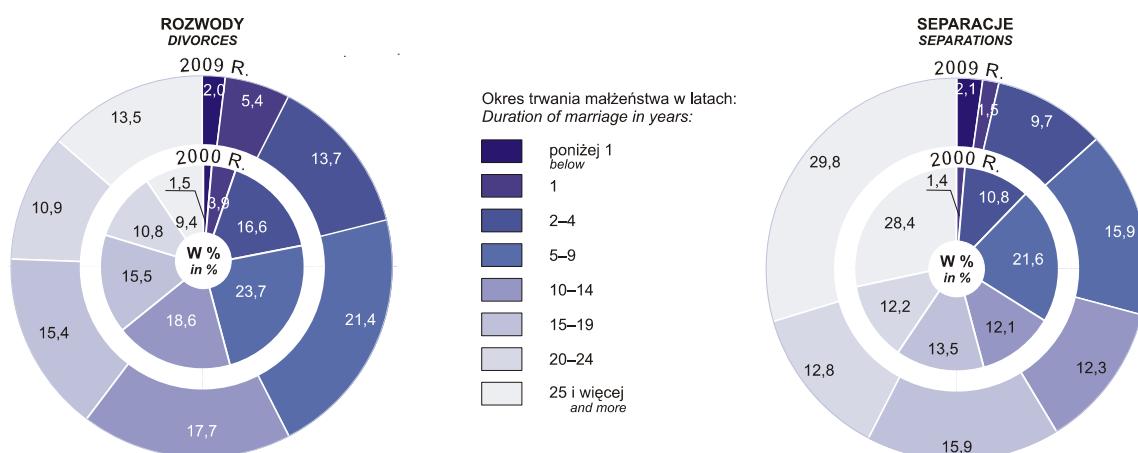


W 2009 r. w Kujawsko-Pomorskim w porównaniu z poprzednimi latami wzrosła liczba **rozwodów** – do poziomu 3,9 tys., tj. więcej zarówno w skali roku – o 8,0 %, jak i w porównaniu z 2000 r. – o 58,4 % (*w Kraju spadek w skali roku o 0,2 % w porównaniu z 2000 r. wzrost o 52,8 %*). Rozwody orzeczone w miastach stanowiły 76,2 % wszystkich rozwodów w województwie. Współczynnik rozwodów (liczba rozwodów na każde 1000 ludności) wzrósł z 1,2 w 2000 r. do 1,9 obecnie (w miastach wyniósł 2,4, a na wsi – 1,1). W przekroju terytorialnym najwyższy wskaźnik natężenia rozwodów odnotowano w Bydgoszczy (2,8), najniższy w powiecie grudziądzkim (0,9). Najczęściej rozwodziły się

małżeństwa, w których oboje partnerzy w momencie zawierania małżeństwa mieli 20–24 lata (32,1 % ogółu rozwodów). Biorąc pod uwagę wiek małżonków w momencie wniesienia powództwa najczęściej oboje partnerów było w grupie 30–34-latków (11,5 % ogółu rozwodów). W 2009 r. spośród rozwiedzionych małżeństw 39,7 % posiadało 1 dziecko, natomiast 36,9 % nie posiadało dzieci. Przeciętnie na 1 rozwodzące się małżeństwo przypadało w województwie 1,48 małoletnich dzieci.

W analizowanym roku orzeczono 0,2 tys. **separacji**, co oznacza spadek w skali roku o 4,9 % (*w Kraju spadek o 14,7 %*) oraz niemal trzykrotny wzrost w odniesieniu do 2000 r. (pierwszy rok obowiązywania separacji). Separacje orzeczone w miastach stanowiły 66,7 % ogółu separacji w województwie. Liczba separacji przypadająca na 100 tys. ludności ukształtowała się na poziomie 9,4 (w miastach – 10,4, a na wsi – 7,9).

**Rozwody i separacje według okresu trwania małżeństwa w latach 2000 i 2009**  
Divorces and separations by duration of marriage in 2000 and 2009

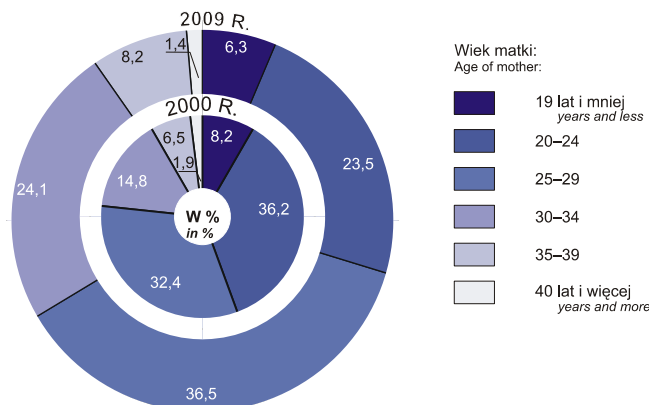


W 2009 r. w województwie kujawsko-pomorskim odnotowano 23,1 tys. **urodzeń żywych**, tj. o 0,8 % mniej niż przed rokiem, ale o 7,2 % więcej niż w 2000 r. Współczynnik natężenia urodzeń (liczba urodzeń żywych na 1000 ludności) wyniósł w analizowanym roku 11,1 (przed rokiem 11,3; *w Kraju – 10,9*) i był zdecydowanie wyższy na wsi (12,0; w 2008 r. – 12,8) niż w miastach (10,6; wobec 10,3 w 2008 r.). Liczba urodzeń zależna jest m.in. od liczebności kobiet w wieku rozrodczym (15–49 lat) oraz ich płodności określanej częstością urodzeń. W 2009 r. w województwie grupa kobiet w wieku rozrodczym liczyła 522,2 tys. (48,8 % ogółu kobiet w województwie), tj. o 0,9 % mniej niż przed rokiem i o 5,5 % mniej niż w 2000 r. Pomimo zmniejszenia się udziału kobiet w wieku rozrodczym, **płodność**, tj. liczba urodzeń żywych na 1000 kobiet w grupie w wieku 15–49 lat wzrosła z 38,08 w 2000 r. do 44,02 obecnie (przed rokiem na poziomie 44,00; *w Kraju w 2009 r. 43,59*). Najkorzystniej sytuacja przedstawiała się w powiecie sepoleńskim, gdzie na 1000 kobiet w wieku rozrodczym przypadało niemal 54 dzieci, natomiast we Włocławku zaledwie 39 dzieci. Większość matek, które w ciągu 2009 r. w województwie kujawsko-pomorskim rodziły dzieci, to kobiety w wieku 25–34 lata (60,6 % wszystkich urodzeń), czyli były to kobiety urodzone w okresie wyżu demograficznego. Dla porównania w 2000 r. najwięcej dzieci rodziły kobiety w wieku 20–29 lat (68,6 % wszystkich urodzeń).

Informację o średniej liczbie dzieci urodzonych przez kobietę w ciągu całego okresu rozrodczego daje **współczynnik dzietności ogólnej**, który w 2009 r. ukształtował się na poziomie 1,42 (wobec 1,43 w 2008 r. i 1,36 w 2000 r.; *w Kraju w 2009 r. wyniósł 1,40*). Pomimo wzrostu urodzeń, poziom współczynnika reprodukcji nie zapewnia prostej zastępowalności pokoleń, tj. gdy w danym roku na 1 kobietę w wieku rozrodczym przypada średnio 2 dzieci (optymalny poziom współczynnika powinien kształtować się na poziomie 2,1–2,15).

### Urodzenia żywe według wieku matki w latach 2000 i 2009

Live births by age of mother in 2000 and 2009



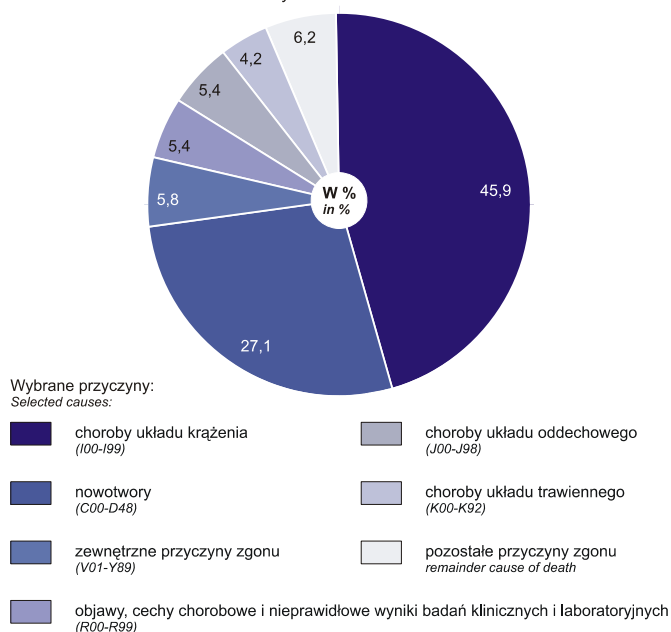
W województwie kujawsko-pomorskim w 2009 r. **zmarło** 20,4 tys. osób i było to więcej: o 1,8 % w porównaniu z ub. rokiem i o 3,4 % niż w 2000 r. *Umieralność w województwie była niższa niż przeciętna w kraju.* W 2009 r. na 1000 ludności przypadało średnio 9,9 zgonów, *wobec 10,1 w Kraju* (przed rokiem w województwie 9,7; w 2000 r. 9,5). W miastach odnotowano wskaźnik na wyższym poziomie (10,1) niż na wsi (9,5). Największą umieralność odnotowano w powiatach: włocławskim i aleksandrowskim, gdzie na 1000 ludności przypadało po 11,3 zgonów, natomiast najmniejszą – w powiecie bydgoskim – 7,8 zgonów.

Wśród przyczyn zgonów w 2008 r. dominowały choroby układu krążenia – 45,9 % wszystkich zgonów (w 2000 r. – 48,1 %) oraz choroby nowotworowe – 27,1 % zgonów ogółem (wobec 24,7 % w 2000 r.). Choroby układu krążenia były przyczyną zgonów 52,0 % kobiet i 40,5 % mężczyzn, natomiast choroby nowotworowe częściej przyczyniały się do zgonów mężczyzn (28,6 % zgonów mężczyzn ogółem) niż kobiet (25,3 % zgonów kobiet ogółem). W porównaniu z 2000 r. umieralność spowodowana chorobami układu krążenia obniżyła się o 3,2 %, natomiast z powodu chorób nowotworowych zmarło o 11,6 % więcej mieszkańców województwa.

W 2009 r. zmarło 147 dzieci poniżej 1 roku życia (wobec 136 przed rokiem; 187 w 2000 r.), z czego ponad połowę,

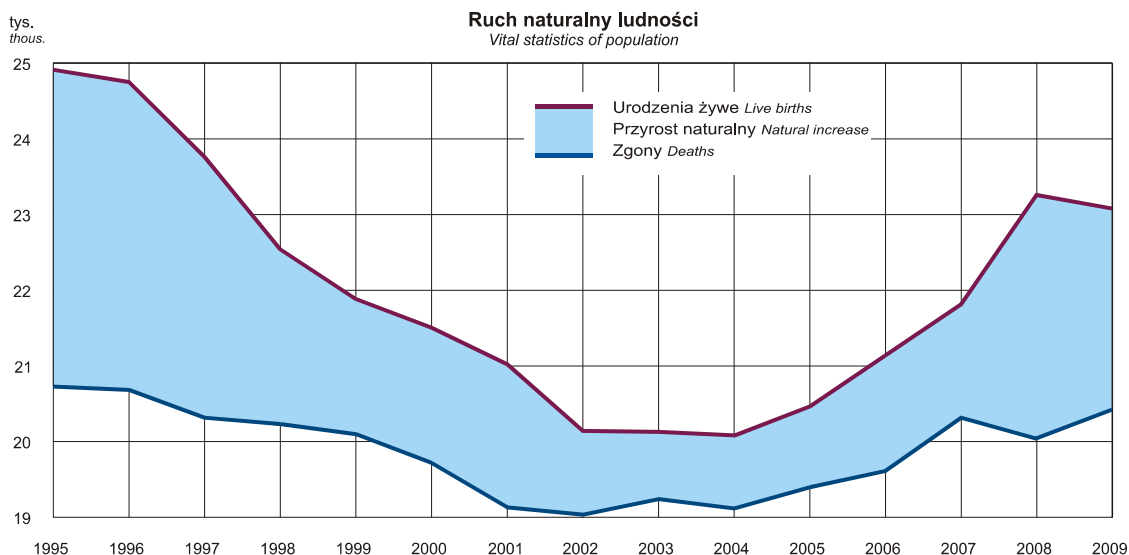
### Zgony według przyczyn w 2008 r.

Deaths by selected causes in 2008



bo 59,2 %, stanowili chłopcy. W miastach zarejestrowano więcej **zgonów niemowląt** (62,6 % wszystkich zgonów w województwie) niż na wsi. Współczynnik natężenia zgonów niemowląt (w przeliczeniu na 1000 urodzeń żywych) wyniósł w województwie 6,4 (przed rokiem 5,9, w 2000 r. – 8,7; w Kraju – 5,6). W miastach współczynnik ukształtował się na wyższym poziomie (7,0) niż na wsi (5,6). Najwyższa umieralność niemowląt zaznaczyła się w powiecie rypińskim (13,5), natomiast najniższa w powiecie brodnickim (1,9). W powiecie golubsko-dobrzyńskim w 2009 r. nie wystąpił żaden przypadek zgonu dziecka poniżej 1 roku życia.

W 2009 r. odnotowano dodatni **przyrost naturalny** (różnica między liczbą urodzeń żywych a liczbą zgonów) na poziomie 2670 (w miastach 558, na wsi 2112). Wskaźnik przyrostu naturalnego (na 1000 ludności) w województwie wzrósł z 1,56 w ub. roku do 1,29 obecnie (w *Polsce* 0,86). W miastach wskaźnik (0,45 ‰; wobec przed rokiem 0,25 ‰) był wyraźnie niższy niż na wsi (odpowiednio: 2,58 ‰, 3,57 ‰). W przekroju terytorialnym największy przyrost naturalny w przeliczeniu na 1000 ludności odnotowano w powiatach: nakielskim (4,17) i sępoleńskim (4,04), natomiast ujemny wystąpił w dwóch miastach na prawach powiatu: w Bydgoszczy i w Toruniu oraz w powiatach: radziejowskim i włocławskim, z czego najniższy przyrost odnotowano w powiecie włocławskim (-1,10).



## MIGRACJE LUDNOŚCI

Rok 2009 jest kolejnym od kilkunastu ostatnich lat rokiem, w którym roczny odpływ ludności województwa kujawsko-pomorskiego przeważał nad napływem, co powoduje ujemne ogólne saldo migracji stałej w województwie. W województwie kujawsko-pomorskim odnotowano 24,7 tys. wymeldowań z pobytu stałego (w tym 0,7 tys. za granicę), natomiast 23,3 tys. osób zameldowało się na pobyt stały (w tym 0,7 tys. z zagranicy).

W miastach wymeldowało się 14,5 tys. osób (w tym 0,6 tys. za granicę), natomiast zameldowało się 10,8 tys. osób (w tym 0,5 tys. z zagranicy). Odpływ ludności na wsi był mniejszy niż w miastach. W 2009 r. z obszarów wiejskich wymeldowano 10,3 tys. osób (w tym 0,1 tys. za granicę), a zameldowano 12,6 tys. osób (w tym 0,2 tys. z zagranicy). Spośród migrujących zamieszkałych w miastach 8634 osoby (59,7 %) przeniosły się na wieś, zaś do miast przemieściło się 5657 osób (52,6 %). Spośród wymeldowań zarejestrowanych na wsi 6174 osób (60,1 %) zmieniło miejsce zamieszkania na miasto, a 8541 osób (67,8 %) przybyło z miast. Spośród osób emigrujących za granicę z obszaru województwa najwięcej przeniosło się do Niemiec (271 osób) oraz Wielkiej Brytanii (248 osób); natomiast najwięcej imigrantów, bo 290 osób (43,7 % ogółu), przybyło z Wielkiej Brytanii.

Ogólne saldo migracji w 2009 r. wyniosło minus 1397 i zmalało o 284 w stosunku do 2008 r., przy czym w ruchu wewnętrznym wyniosło minus 1315 (przed rokiem minus 1059), a w ruchu zewnętrznym minus 82 (przed rokiem minus 622). W miastach ogólne saldo migracji wyniosło minus 3715 (w ruchu wewnętrznym minus 3581; a w ruchu zewnętrznym minus 134). Na wsi odnotowano dodatnie ogólne saldo migracji na poziomie plus 2318 (wewnętrzne plus 2266; zewnętrzne plus 52).

W przeliczeniu na 1000 ludności saldo migracji stałej w województwie kujawsko-pomorskim wyniosło minus 0,7 ‰ (wobec minus 0,8 ‰ przed rokiem i minus 0,5 ‰ w 2000 r.; w *Kraju* w 2009 r. minus 0,03 ‰), przy czym wskaźnik ten w miastach (minus 3,0 ‰) był wyraźnie niższy niż na wsi (plus 2,8 ‰). Saldo migracji zewnętrznej liczone na 1000 mieszkańców ukształtowało się w województwie na poziomie minus 0,04 ‰.

## **RESUME**

*As of December 31, 2009 in kujawsko-pomorskie voivodship there lived 2069.1 thous. of population, i.e. by 1165 persons more than in 2008. The area of voivodship resides 5.4 % of total Polish population. As regards the number of population is ranked in the 10<sup>th</sup> place among voivodships. The average density, i.e. the number of the population per 1 km<sup>2</sup>, was 115 (in Poland 122). As regards the number of population per 1 km<sup>2</sup>, Kujawsko-Pomorskie is ranked in the 8<sup>th</sup> place among voivodships. Over half of kujawsko-pomorskie voivodship's population were women (51.8 %); in urban areas – 52.9 %, in rural areas – 50.0 %. In the voivodship there were average 107 women per 100 men. Most of the population lived in the urban areas (60.7 %, in Poland 61.0 %). A decrease of this group's share in total number of population is observed for the last ninth years (62.4 % in 2000). In the rural areas lived 812.4 thous. of voivodship's population, which means an increase of 0.5 % with reference to the previous year and by 4.5 % with relation to 2000 (more population by 34.9 thous.). In the recent years the changes are observed in the age structure of voivodship's population. At the end of 2009 the number of population at pre-working age, i.e. up to the age of 17 (406.4 thous. people) decreased with reference to 2008 by 1.8 %, and with relation to 2000 by 22.0 %. The number of population at working age (women aged 18–59, men aged 18–64) increased by 0.1 % with relation to the previous year and by 6.2 % with reference to 2000. An increase in number of the persons at post-working age is observed (women aged 60 and more, men aged 65 and more) – by 2.2 % with relation to previous year, and with reference to 2000 – by 13.5 %. As of December 31, average per 100 persons at working age resides in kujawsko-pomorskie there were 55 non-working age persons (like year ago, in 2000 – 64 persons), of which 30 pre-working age persons (31 and 41 respectively).*

*In 2009 in kujawsko-pomorskie there were contracted 14.1 thous. new marriages, which means an decrease of 4.2 % with relation to previous year (an decrease of 2.7 % in Poland) and increase of 17.9 % to 2000. In the voivodship there were contracted average 6.8 marriages per 1000 of population (one year ago – 7.1; in 2000 – 5.8; in Poland in 2009 – 6.6). In Kujawsko-Pomorskie there were 0.2 thous. separation rullings, that means an decrease of 4.9 % with relation to the previous year (in Poland an decrease of 14.7 %) as well as increase below 3 with reference to 2000. A number of divorces increased with reference to the previous years. In the analysed year there were 3.9 thous. divorces, i.e. by 8.0 % more than last year (an decrease of 0.2 % in Poland) and by 52.8 % more than in 2000. The rate of divorces (number of divorces per 1000 population) increased from 1.2 in 2000 to 1.9 at present. In 2009 was noted 23.1 thous. live births, i.e. by 0.8 % less than one year ago and by 7.2 % more than in 2000. The birth rate (number of live births per 1000 population) was 11.1 (10.9 in Poland). In 2009 in Kujawsko-Pomorskie there were 20.4 thous. deaths, i. e. by 1.8 % more with reference to previous year and by 3.4 % more than in 2000. The death rate (a number of deaths per 1000 population) was 9.9 (9.7 one year ago and 9,5 in 2000; 10.1 in Poland). The infant deaths rate (per 1000 live births) was 6.4 in the voivodship (5.9 one year ago, 8.7 in 2000 and 5.6 in Poland in 2009). The higher number of births than deaths, means a positive natural growth, which in 2009 in the voivodship was running at the level 2670 (in urban areas plus 558, in rural areas 2112). The natural increase rate (per 1000 population) in the voivodship decreased from 1.56 in previous year to 1.29 currently (in Poland natural increase was running at the level 0.86).*

*There is observed an increase of outflow of registered for permanent residence of kujawsko-pomorskie voivodship's population. In the analysed year registered of arrival for the place of permanent residence 24.7 thous. persons (of which 0.7 thous. to abroad) and registered of departure from the place of permanent residence 23.3 thous. persons (of which 0.7 thous. from abroad), which means negative net permanent migration. The net of migration decreased in the voivodship from minus 1681 in 2008 to minus 1397 at present (the net of international migration decreased respectively: from minus 622 to minus 82).The net of migration for permanent residence per 1000 population in kujawsko-pomorskie voivodship was minus 0.7 (to minus 0.8 one year ago and minus 0.5 in 2000; in Poland in 2009 minus 0,03) – the net of migration in urban areas was (minus 3.0) clear lower than in rural areas (2.8). The net of international migration for permanent residence per 1000 population was running at the level minus 0.04 in the voivodship.*

**WYBRANE DANE O LUDNOŚCI WEDŁUG WOJEWÓDZTW**  
**SELECTED DATA OF POPULATION BY VOIVODSHIPS**

**TABL. I. LUDNOŚĆ WEDŁUG PŁCI W 2009 R.**  
**POPULATION BY SEX IN 2009**

| WYSZCZEGÓLNIENIE<br>SPECIFICATION                   | Ogółem<br>Total | Mężczyźni<br>Males | Kobiety<br>Females | Miasta Urban areas |                    |                    | Wieś Rural areas |                    |                    |
|---|-----------------|--------------------|--------------------|--------------------|--------------------|--------------------|------------------|--------------------|--------------------|
|   |                 |                    |                    | razem<br>total     | mężczyźni<br>males | kobiety<br>females | razem<br>total   | mężczyźni<br>males | kobiety<br>females |
| W LICZBACH BEZWZGLĘDNYCH<br>IN ABSOLUTE NUMBERS     |                 |                    |                    |                    |                    |                    |                  |                    |                    |
| <b>POLSKA</b> .....                                 | <b>38167329</b> | <b>18428742</b>    | <b>19738587</b>    | <b>23278187</b>    | <b>11022659</b>    | <b>12255528</b>    | <b>14889142</b>  | <b>7406083</b>     | <b>7483059</b>     |
| Dolnośląskie .....                                  | 2876627         | 1377897            | 1498730            | 2021634            | 953863             | 1067771            | 854993           | 424034             | 430959             |
| <b>Kujawsko-pomorskie</b> .....                     | <b>2069083</b>  | <b>997968</b>      | <b>1071115</b>     | <b>1256730</b>     | <b>592011</b>      | <b>664719</b>      | <b>812353</b>    | <b>405957</b>      | <b>406396</b>      |
| Lubelskie .....                                     | 2157202         | 1044604            | 1112598            | 1003920            | 473683             | 530237             | 1153282          | 570921             | 582361             |
| Lubuskie .....                                      | 1010047         | 489461             | 520586             | 642494             | 306066             | 336428             | 367553           | 183395             | 184158             |
| Łódzkie .....                                       | 2541832         | 1208787            | 1333045            | 1630989            | 757245             | 873744             | 910843           | 451542             | 459301             |
| Małopolskie .....                                   | 3298270         | 1598066            | 1700204            | 1624829            | 768399             | 856430             | 1673441          | 829667             | 843774             |
| Mazowieckie .....                                   | 5222167         | 2497821            | 2724346            | 3374711            | 1577574            | 1797137            | 1847456          | 920247             | 927209             |
| Opolskie .....                                      | 1031097         | 498373             | 532724             | 539521             | 256879             | 282642             | 491576           | 241494             | 250082             |
| Podkarpackie .....                                  | 2101732         | 1027578            | 1074154            | 863096             | 412399             | 450697             | 1238636          | 615179             | 623457             |
| Podlaskie .....                                     | 1189731         | 579247             | 610484             | 715761             | 339883             | 375878             | 473970           | 239364             | 234606             |
| Pomorskie .....                                     | 2230099         | 1083139            | 1146960            | 1476586            | 703780             | 772806             | 753513           | 379359             | 374154             |
| Śląskie .....                                       | 4640725         | 2237129            | 2403596            | 3624410            | 1738541            | 1885869            | 1016315          | 498588             | 517727             |
| Świętokrzyskie .....                                | 1270120         | 618330             | 651790             | 573726             | 272430             | 301296             | 696394           | 345900             | 350494             |
| Warmińsko-mazurskie .....                           | 1427118         | 695542             | 731576             | 854339             | 406354             | 447985             | 572779           | 289188             | 283591             |
| Wielkopolskie .....                                 | 3408281         | 1653354            | 1754927            | 1912830            | 908401             | 1004429            | 1495451          | 744953             | 750498             |
| Zachodniopomorskie .....                            | 1693198         | 821446             | 871752             | 1162611            | 555151             | 607460             | 530587           | 266295             | 264292             |
| W ODSETKACH <sup>a</sup><br>IN PERCENT <sup>a</sup> |                 |                    |                    |                    |                    |                    |                  |                    |                    |
| <b>POLSKA</b> .....                                 | <b>100,0</b>    | <b>48,3</b>        | <b>51,7</b>        | <b>61,0</b>        | <b>28,9</b>        | <b>32,1</b>        | <b>39,0</b>      | <b>19,4</b>        | <b>19,6</b>        |
| Dolnośląskie .....                                  | 100,0           | 47,9               | 52,1               | 70,3               | 33,2               | 37,1               | 29,7             | 14,7               | 15,0               |
| <b>Kujawsko-pomorskie</b> .....                     | <b>100,0</b>    | <b>48,2</b>        | <b>51,8</b>        | <b>60,7</b>        | <b>28,6</b>        | <b>32,1</b>        | <b>39,3</b>      | <b>19,6</b>        | <b>19,7</b>        |
| Lubelskie .....                                     | 100,0           | 48,4               | 51,6               | 46,5               | 21,9               | 24,6               | 53,5             | 26,5               | 27,0               |
| Lubuskie .....                                      | 100,0           | 48,5               | 51,5               | 63,6               | 30,3               | 33,3               | 36,4             | 18,2               | 18,2               |
| Łódzkie .....                                       | 100,0           | 47,6               | 52,4               | 64,2               | 29,8               | 34,4               | 35,8             | 17,7               | 18,1               |
| Małopolskie .....                                   | 100,0           | 48,5               | 51,5               | 49,3               | 23,3               | 26,0               | 50,7             | 25,1               | 25,6               |
| Mazowieckie .....                                   | 100,0           | 47,8               | 52,2               | 64,6               | 30,2               | 34,4               | 35,4             | 17,6               | 17,8               |
| Opolskie .....                                      | 100,0           | 48,3               | 51,7               | 52,3               | 24,9               | 27,4               | 47,7             | 23,4               | 24,3               |
| Podkarpackie .....                                  | 100,0           | 48,9               | 51,1               | 41,1               | 19,6               | 21,5               | 58,9             | 29,2               | 29,7               |
| Podlaskie .....                                     | 100,0           | 48,7               | 51,3               | 60,2               | 28,6               | 31,6               | 39,8             | 20,1               | 19,7               |
| Pomorskie .....                                     | 100,0           | 48,6               | 51,4               | 66,2               | 31,5               | 34,7               | 33,8             | 17,0               | 16,8               |
| Śląskie .....                                       | 100,0           | 48,2               | 51,8               | 78,1               | 37,5               | 40,6               | 21,9             | 10,7               | 11,2               |
| Świętokrzyskie .....                                | 100,0           | 48,7               | 51,3               | 45,2               | 21,5               | 23,7               | 54,8             | 27,2               | 27,6               |
| Warmińsko-mazurskie .....                           | 100,0           | 48,7               | 51,3               | 59,9               | 28,5               | 31,4               | 40,1             | 20,2               | 19,9               |
| Wielkopolskie .....                                 | 100,0           | 48,5               | 51,5               | 56,1               | 26,7               | 29,4               | 43,9             | 21,9               | 22,0               |
| Zachodniopomorskie .....                            | 100,0           | 48,5               | 51,5               | 68,7               | 32,8               | 35,9               | 31,3             | 15,7               | 15,6               |

<sup>a</sup> Dla miast i wsi: mężczyźni i kobiety w % razem.

<sup>a</sup> For urban and rural areas: data regarding males and females – in % of total.

TABL. II. LUDNOŚĆ WEDŁUG EKONOMICZNYCH GRUP WIEKU W 2009 R.

POPULATION BY ECONOMIC AGE GROUPS IN 2009

| WYSZCZEGÓLNIENIE<br>SPECIFICATION | Ogółem<br>Total | W wieku At age  |  |   |  |   | popro-<br>dukcyjnym<br>(mężczyźni<br>65 lat i więcej,<br>kobiety<br>60 lat i więcej)<br>post-working<br>(males 65 years<br>and more,<br>females 60 years<br>and more) | niepro-<br>dukcyjnym<br>na 100 osób<br>w wieku<br>produkcyjnym<br>non-working<br>per 100 persons<br>of working age |
|-----------------------------------|-----------------|---|--|---|--|---|---|--|
|                                   |                 | przedpro-<br>dukcyjnym<br>(0–17 lat)<br>pre-working<br>(0–17 years) | produkcyjnym<br>(mężczyźni 18–64 lata, kobiety 18–59 lat)<br>working<br>(males 18–64 years, females 18–59 years) |   |  | niemobilnym<br>(mężczyźni<br>45–64 lata,<br>kobiety<br>45–59 lat)<br>non-mobile<br>(males 45–64<br>years, females<br>45–59 years) |   |  |
|                                   |                 |   | razem<br>total   | mobilnym<br>(18–44 lata)<br>mobile<br>(18–44 years) |  |   |   |  |

W LICZBACH BEZWZGLĘDNYCH  
IN ABSOLUTE NUMBERS

|                                 |                 |                |                 |                 |                |                |           |
|---------------------------------|-----------------|----------------|-----------------|-----------------|----------------|----------------|-----------|
| <b>POLSKA</b> .....             | <b>38167329</b> | <b>7231271</b> | <b>24624443</b> | <b>15321522</b> | <b>9302921</b> | <b>6311615</b> | <b>55</b> |
| Dolnośląskie .....              | 2876627         | 504040         | 1893481         | 1146710         | 746771         | 479106         | 52        |
| <b>Kujawsko-pomorskie</b> ..... | <b>2069083</b>  | <b>406397</b>  | <b>1338427</b>  | <b>832119</b>   | <b>506308</b>  | <b>324259</b>  | <b>55</b> |
| Lubelskie .....                 | 2157202         | 421829         | 1361161         | 854785          | 506376         | 374212         | 58        |
| Lubuskie .....                  | 1010047         | 195777         | 664562          | 407833          | 256729         | 149708         | 52        |
| Łódzkie .....                   | 2541832         | 446694         | 1624856         | 978606          | 646250         | 470282         | 56        |
| Małopolskie .....               | 3298270         | 659907         | 2099386         | 1354340         | 745046         | 538977         | 57        |
| Mazowieckie .....               | 5222167         | 975278         | 3329007         | 2079752         | 1249255        | 917882         | 57        |
| Opolskie .....                  | 1031097         | 177472         | 677867          | 420831          | 257036         | 175758         | 52        |
| Podkarpackie .....              | 2101732         | 429414         | 1341630         | 864540          | 477090         | 330688         | 57        |
| Podlaskie .....                 | 1189731         | 228714         | 754096          | 477482          | 276614         | 206921         | 58        |
| Pomorskie .....                 | 2230099         | 452881         | 1439523         | 906276          | 533247         | 337695         | 55        |
| Śląskie .....                   | 4640725         | 806093         | 3034503         | 1849568         | 1184935        | 800129         | 53        |
| Świętokrzyskie .....            | 1270120         | 235371         | 806925          | 491645          | 315280         | 227824         | 57        |
| Warmińsko-mazurskie .....       | 1427118         | 291183         | 929899          | 579785          | 350114         | 206036         | 53        |
| Wielkopolskie .....             | 3408281         | 682307         | 2214527         | 1402569         | 811958         | 511447         | 54        |
| Zachodniopomorskie .....        | 1693198         | 317914         | 1114593         | 674681          | 439912         | 260691         | 52        |

W ODSETKACH  
IN PERCENT

|                                 |              |             |             |             |             |             |          |
|---------------------------------|--------------|-------------|-------------|-------------|-------------|-------------|----------|
| <b>POLSKA</b> .....             | <b>100,0</b> | <b>19,0</b> | <b>64,5</b> | <b>62,2</b> | <b>37,8</b> | <b>16,5</b> | <b>x</b> |
| Dolnośląskie .....              | 100,0        | 17,5        | 65,8        | 60,6        | 39,4        | 16,7        | x        |
| <b>Kujawsko-pomorskie</b> ..... | <b>100,0</b> | <b>19,6</b> | <b>64,7</b> | <b>62,2</b> | <b>37,8</b> | <b>15,7</b> | <b>x</b> |
| Lubelskie .....                 | 100,0        | 19,6        | 63,1        | 62,8        | 37,2        | 17,3        | x        |
| Lubuskie .....                  | 100,0        | 19,4        | 65,8        | 61,4        | 38,6        | 14,8        | x        |
| Łódzkie .....                   | 100,0        | 17,6        | 63,9        | 60,2        | 39,8        | 18,5        | x        |
| Małopolskie .....               | 100,0        | 20,0        | 63,7        | 64,5        | 35,5        | 16,3        | x        |
| Mazowieckie .....               | 100,0        | 18,7        | 63,7        | 62,5        | 37,5        | 17,6        | x        |
| Opolskie .....                  | 100,0        | 17,2        | 65,7        | 62,1        | 37,9        | 17,1        | x        |
| Podkarpackie .....              | 100,0        | 20,4        | 63,9        | 64,4        | 35,6        | 15,7        | x        |
| Podlaskie .....                 | 100,0        | 19,2        | 63,4        | 63,3        | 36,7        | 17,4        | x        |
| Pomorskie .....                 | 100,0        | 20,3        | 64,5        | 63,0        | 37,0        | 15,2        | x        |
| Śląskie .....                   | 100,0        | 17,4        | 65,4        | 61,0        | 39,0        | 17,2        | x        |
| Świętokrzyskie .....            | 100,0        | 18,5        | 63,5        | 60,9        | 39,1        | 18,0        | x        |
| Warmińsko-mazurskie .....       | 100,0        | 20,4        | 65,2        | 62,3        | 37,7        | 14,4        | x        |
| Wielkopolskie .....             | 100,0        | 20,0        | 65,0        | 63,3        | 36,7        | 15,0        | x        |
| Zachodniopomorskie .....        | 100,0        | 18,8        | 65,8        | 60,5        | 39,5        | 15,4        | x        |

TABL. III. LUDNOŚĆ WEDŁUG PŁCI I GRUP WIEKU W 2009 R.

POPULATION BY SEX AND AGE GROUPS IN 2009

| WYSZCZEGÓLNIENIE<br><i>SPECIFICATION</i>           | Ogółem<br><i>Total</i> | Mężczyźni<br><i>Males</i> | Kobiety<br><i>Females</i> | W wieku<br><i>At age</i>  |                           |                           |                           |                           |                           |  |                           |
|--|------------------------|---------------------------|---------------------------|---------------------------|---------------------------|---------------------------|---------------------------|---------------------------|---------------------------|--|---------------------------|
|  |                        |                           |                           | 0–17 lat<br><i>years</i>  |                           | 18–44                     |                           | 45–59                     |                           | 60 lat i więcej<br><i>years and more</i> |                           |
|  |                        |                           |                           | mężczyźni<br><i>males</i> | kobiety<br><i>females</i> | mężczyźni<br><i>males</i> | kobiety<br><i>females</i> | mężczyźni<br><i>males</i> | kobiety<br><i>females</i> | mężczyźni<br><i>males</i>                | kobiety<br><i>females</i> |
| <b>OGÓLEM</b><br><i>TOTAL</i>                      |                        |                           |                           |                           |                           |                           |                           |                           |                           |  |                           |
| <b>POLSKA</b> .....                                | <b>38167329</b>        | <b>18428742</b>           | <b>19738587</b>           | <b>3707597</b>            | <b>3523674</b>            | <b>7764028</b>            | <b>7557494</b>            | <b>4041573</b>            | <b>4290234</b>            | <b>2915544</b>                           | <b>4367185</b>            |
| Dolnośląskie .....                                 | 2876627                | 1377897                   | 1498730                   | 258258                    | 245782                    | 580246                    | 566464                    | 321544                    | 346328                    | 217849                                   | 340156                    |
| <b>Kujawsko-pomorskie</b> .....                    | <b>2069083</b>         | <b>997968</b>             | <b>1071115</b>            | <b>208049</b>             | <b>198348</b>             | <b>420111</b>             | <b>412008</b>             | <b>218308</b>             | <b>234540</b>             | <b>151500</b>                            | <b>226219</b>             |
| Lubelskie .....                                    | 2157202                | 1044604                   | 1112598                   | 215858                    | 205971                    | 438912                    | 415873                    | 221580                    | 232556                    | 168254                                   | 258198                    |
| Lubuskie .....                                     | 1010047                | 489461                    | 520586                    | 100210                    | 95567                     | 207145                    | 200688                    | 111660                    | 117882                    | 70446                                    | 106449                    |
| Łódzkie .....                                      | 2541832                | 1208787                   | 1333045                   | 229406                    | 217288                    | 496312                    | 482294                    | 274022                    | 299894                    | 209047                                   | 333569                    |
| Małopolskie .....                                  | 3298270                | 1598066                   | 1700204                   | 337669                    | 322238                    | 684385                    | 669955                    | 327022                    | 340960                    | 248990                                   | 367051                    |
| Mazowieckie .....                                  | 5222167                | 2497821                   | 2724346                   | 499908                    | 475370                    | 1045602                   | 1034150                   | 537626                    | 581568                    | 414685                                   | 633258                    |
| Opolskie .....                                     | 1031097                | 498373                    | 532724                    | 91081                     | 86391                     | 211690                    | 209141                    | 114630                    | 117304                    | 80972                                    | 119888                    |
| Podkarpackie .....                                 | 2101732                | 1027578                   | 1074154                   | 220163                    | 209251                    | 441087                    | 423453                    | 212676                    | 216585                    | 153652                                   | 224865                    |
| Podlaskie .....                                    | 1189731                | 579247                    | 610484                    | 117469                    | 111245                    | 244678                    | 232804                    | 123439                    | 127190                    | 93661                                    | 139245                    |
| Pomorskie .....                                    | 2230099                | 1083139                   | 1146960                   | 232845                    | 220036                    | 456979                    | 449297                    | 231364                    | 245744                    | 161951                                   | 231883                    |
| Śląskie .....                                      | 4640725                | 2237129                   | 2403596                   | 412937                    | 393156                    | 934110                    | 915458                    | 514561                    | 551099                    | 375521                                   | 543883                    |
| Świętokrzyskie .....                               | 1270120                | 618330                    | 651790                    | 120398                    | 114973                    | 253266                    | 238379                    | 138958                    | 142051                    | 105708                                   | 156387                    |
| Warmińsko-mazurskie .....                          | 1427118                | 695542                    | 731576                    | 149268                    | 141915                    | 296363                    | 283422                    | 154804                    | 162040                    | 95107                                    | 144199                    |
| Wielkopolskie .....                                | 3408281                | 1653354                   | 1754927                   | 351071                    | 331236                    | 709869                    | 692700                    | 348349                    | 372372                    | 244065                                   | 358619                    |
| Zachodniopomorskie .....                           | 1693198                | 821446                    | 871752                    | 163007                    | 154907                    | 343273                    | 331408                    | 191030                    | 202121                    | 124136                                   | 183316                    |
| <b>W TYM MIASTA</b><br><i>OF WHICH URBAN AREAS</i> |                        |                           |                           |                           |                           |                           |                           |                           |                           |  |                           |
| <b>POLSKA</b> .....                                | <b>23278187</b>        | <b>11022659</b>           | <b>12255528</b>           | <b>2057456</b>            | <b>1957055</b>            | <b>4667161</b>            | <b>4663369</b>            | <b>2467650</b>            | <b>2835175</b>            | <b>1830392</b>                           | <b>2799929</b>            |
| Dolnośląskie .....                                 | 2021634                | 953863                    | 1067771                   | 168784                    | 160824                    | 401249                    | 398247                    | 222164                    | 253860                    | 161666                                   | 254840                    |
| <b>Kujawsko-pomorskie</b> .....                    | <b>1256730</b>         | <b>592011</b>             | <b>664719</b>             | <b>113751</b>             | <b>109023</b>             | <b>249575</b>             | <b>252068</b>             | <b>131693</b>             | <b>153551</b>             | <b>96992</b>                             | <b>150077</b>             |
| Lubelskie .....                                    | 1003920                | 473683                    | 530237                    | 92097                     | 88236                     | 205422                    | 204855                    | 102999                    | 124100                    | 73165                                    | 113046                    |
| Lubuskie .....                                     | 642494                 | 306066                    | 336428                    | 59806                     | 57011                     | 129270                    | 128381                    | 70191                     | 79303                     | 46799                                    | 71733                     |
| Łódzkie .....                                      | 1630989                | 757245                    | 873744                    | 133971                    | 126861                    | 313831                    | 314531                    | 176344                    | 211013                    | 133099                                   | 221339                    |
| Małopolskie .....                                  | 1624829                | 768399                    | 856430                    | 142698                    | 136016                    | 332901                    | 333886                    | 161476                    | 186754                    | 131324                                   | 199774                    |
| Mazowieckie .....                                  | 3374711                | 1577574                   | 1797137                   | 295836                    | 281351                    | 666985                    | 685297                    | 341833                    | 401991                    | 272920                                   | 428498                    |
| Opolskie .....                                     | 539521                 | 256879                    | 282642                    | 45525                     | 42855                     | 109304                    | 109043                    | 58963                     | 65997                     | 43087                                    | 64747                     |
| Podkarpackie .....                                 | 863096                 | 412399                    | 450697                    | 80390                     | 76660                     | 178203                    | 176805                    | 90732                     | 104888                    | 63074                                    | 92344                     |
| Podlaskie .....                                    | 715761                 | 339883                    | 375878                    | 67122                     | 64362                     | 149463                    | 149317                    | 74760                     | 85818                     | 48538                                    | 76381                     |
| Pomorskie .....                                    | 1476586                | 703780                    | 772806                    | 136642                    | 128731                    | 295606                    | 296417                    | 152621                    | 172980                    | 118911                                   | 174678                    |
| Śląskie .....                                      | 3624410                | 1738541                   | 1885869                   | 311184                    | 296413                    | 725978                    | 713308                    | 404409                    | 443267                    | 296970                                   | 432881                    |
| Świętokrzyskie .....                               | 573726                 | 272430                    | 301296                    | 48431                     | 45990                     | 112447                    | 109359                    | 63510                     | 74613                     | 48042                                    | 71334                     |
| Warmińsko-mazurskie .....                          | 854339                 | 406354                    | 447985                    | 81717                     | 77521                     | 173615                    | 172821                    | 91953                     | 105893                    | 59069                                    | 91750                     |
| Wielkopolskie .....                                | 1912830                | 908401                    | 1004429                   | 176692                    | 167399                    | 391517                    | 390642                    | 194522                    | 225475                    | 145670                                   | 220913                    |
| Zachodniopomorskie .....                           | 1162611                | 555151                    | 607460                    | 102810                    | 97802                     | 231795                    | 228392                    | 129480                    | 145672                    | 91066                                    | 135594                    |



TABL. IV. LICZBA KOBIET NA 100 MĘŻCZYŹN WEDŁUG GRUP WIEKU W 2009 R.

NUMBER OF FEMALES PER 100 MALES BY AGE GROUPS IN 2009

| WYSZCZEGÓLNIENIE<br>SPECIFICATION | Ogółem<br>Total | Miasta<br>Urban areas | Wieś<br>Rural areas | W wieku At age        |                     |                       |                     |                       |                     |                                   |                     |
|-----------------------------------|-----------------|-----------------------|---------------------|-----------------------|---------------------|-----------------------|---------------------|-----------------------|---------------------|-----------------------------------|---------------------|
|                                   |                 |                       |                     | 0–17 lat<br>years     |                     | 18–44                 |                     | 45–59                 |                     | 60 lat i więcej<br>years and more |                     |
|                                   |                 |                       |                     | miasta<br>urban areas | wieś<br>rural areas | miasta<br>urban areas | wieś<br>rural areas | miasta<br>urban areas | wieś<br>rural areas | miasta<br>urban areas             | wieś<br>rural areas |
| <b>POLSKA</b> .....               | <b>107</b>      | <b>111</b>            | <b>101</b>          | <b>95</b>             | <b>95</b>           | <b>100</b>            | <b>93</b>           | <b>115</b>            | <b>92</b>           | <b>153</b>                        | <b>144</b>          |
| Dolnośląskie .....                | 109             | 112                   | 102                 | 95                    | 95                  | 99                    | 94                  | 114                   | 93                  | 158                               | 152                 |
| <b>Kujawsko-pomorskie</b> .....   | <b>107</b>      | <b>112</b>            | <b>100</b>          | <b>96</b>             | <b>95</b>           | <b>101</b>            | <b>94</b>           | <b>117</b>            | <b>94</b>           | <b>155</b>                        | <b>140</b>          |
| Lubelskie .....                   | 107             | 112                   | 102                 | 96                    | 95                  | 100                   | 90                  | 120                   | 91                  | 155                               | 153                 |
| Lubuskie .....                    | 106             | 110                   | 100                 | 95                    | 95                  | 99                    | 93                  | 113                   | 93                  | 153                               | 147                 |
| Łódzkie .....                     | 110             | 115                   | 102                 | 95                    | 95                  | 100                   | 92                  | 120                   | 91                  | 166                               | 148                 |
| Małopolskie .....                 | 106             | 111                   | 102                 | 95                    | 96                  | 100                   | 96                  | 116                   | 93                  | 152                               | 142                 |
| Mazowieckie .....                 | 109             | 114                   | 101                 | 95                    | 95                  | 103                   | 92                  | 118                   | 92                  | 157                               | 144                 |
| Opolskie .....                    | 107             | 110                   | 104                 | 94                    | 96                  | 100                   | 98                  | 112                   | 92                  | 150                               | 146                 |
| Podkarpackie .....                | 105             | 109                   | 101                 | 95                    | 95                  | 99                    | 94                  | 116                   | 92                  | 146                               | 146                 |
| Podlaskie .....                   | 105             | 111                   | 98                  | 96                    | 93                  | 100                   | 88                  | 115                   | 85                  | 157                               | 139                 |
| Pomorskie .....                   | 106             | 110                   | 99                  | 94                    | 95                  | 100                   | 95                  | 113                   | 92                  | 147                               | 133                 |
| Śląskie .....                     | 107             | 108                   | 104                 | 95                    | 95                  | 98                    | 97                  | 110                   | 98                  | 146                               | 141                 |
| Świętokrzyskie .....              | 105             | 111                   | 101                 | 95                    | 96                  | 97                    | 92                  | 117                   | 89                  | 148                               | 147                 |
| Warmińsko-mazurskie .....         | 105             | 110                   | 98                  | 95                    | 95                  | 100                   | 90                  | 115                   | 89                  | 155                               | 146                 |
| Wielkopolskie .....               | 106             | 111                   | 101                 | 95                    | 94                  | 100                   | 95                  | 116                   | 95                  | 152                               | 140                 |
| Zachodniopomorskie .....          | 106             | 109                   | 99                  | 95                    | 95                  | 99                    | 92                  | 113                   | 92                  | 149                               | 144                 |

TABL. V. POWIERZCHNIA ORAZ LUDNOŚĆ WEDŁUG REGIONÓW W 2009 R.

AREA AND POPULATION BY REGIONS IN 2009

| REGIONY<br>WOJEWÓDZTWA   | REGIONS<br>VOIVODSHIPS | Powierzchnia<br>w km <sup>2</sup><br>Area<br>in km <sup>2</sup> | Ludność Population |   | Lokata według Place by         |  |          |
|--|------------------------|---|--------------------|---|--------------------------------|--|----------|
|  |                        |   | ogółem<br>total    | na 1 km <sup>2</sup><br>per 1 km <sup>2</sup> | powierzchni w ha<br>area in ha | liczby ludności<br>number of<br>population |          |
| <b>POLSKA</b> .....  |                        | <b>312679</b>   | <b>38167329</b>    | <b>122</b>                                    |                                | <b>x</b>                                   | <b>x</b> |
| Centralny<br>łódzkie<br>mazowieckie                                  |                        | 53777   | 7763999            | 144   |                                | 4  | 2        |
| Południowy<br>małopolskie<br>śląskie                                 |                        | 27516   | 7938995            | 289   |                                | 6  | 1        |
| Wschodni<br>lubelskie<br>podkarpackie<br>podlaskie<br>świętokrzyskie |                        | 74865   | 6718785            | 90  |                                | 1  | 3        |
| Północno-zachodni<br>lubuskie<br>wielkopolskie<br>zachodniopomorskie |                        | 66706   | 6111526            | 92  |                                | 2  | 4        |
| Południowo-zachodni<br>dolnośląskie<br>opolskie                      |                        | 29359   | 3907724            | 133   |                                | 5  | 6        |
| Północny<br>kujawsko-pomorskie<br>pomorskie<br>warmińsko-mazurskie   |                        | 60456   | 5726300            | 95  |                                | 3  | 5        |

TABL. VI. RUCH NATURALNY ORAZ MIGRACJE LUDNOŚCI W 2009 R.  
VITAL STATISTICS AND MIGRATION OF POPULATION IN 2009

| WYSZCZEGÓLNIENIE<br>SPECIFICATION | Małżeństwa<br>Marriages | Rozwody<br>Divorces | Urodzenia żywe<br>Live births | Zgony<br>Deaths |                                    | Przyrost naturalny<br>Natural increase |
|-----------------------------------|-------------------------|---------------------|-------------------------------|-----------------|------------------------------------|--|
|                                   |                         |                     |                               | ogółem<br>total | w tym niemowląt<br>of which infant |  |
| <b>POLSKA</b> .....               | <b>250794</b>           | <b>65345</b>        | <b>417589</b>                 | <b>384940</b>   | <b>2327</b>                        | <b>32649</b>                           |
| Dolnośląskie .....                | 18024                   | 6527                | 29826                         | 30872           | 194                                | -1046                                  |
| <b>Kujawsko-pomorskie</b> .....   | <b>14070</b>            | <b>3896</b>         | <b>23059</b>                  | <b>20389</b>    | <b>147</b>                         | <b>2670</b>                            |
| Lubelskie .....                   | 14590                   | 2814                | 22964                         | 23703           | 112                                | -739                                   |
| Lubuskie .....                    | 6621                    | 1968                | 11499                         | 9780            | 72                                 | 1719                                   |
| Łódzkie .....                     | 15820                   | 4929                | 26052                         | 31916           | 141                                | -5864                                  |
| Małopolskie .....                 | 21801                   | 4095                | 37286                         | 29840           | 186                                | 7446                                   |
| Mazowieckie .....                 | 33328                   | 9003                | 59841                         | 54630           | 294                                | 5211                                   |
| Opolskie .....                    | 6154                    | 1762                | 9280                          | 9718            | 46                                 | -438                                   |
| Podkarpackie .....                | 13971                   | 2273                | 22368                         | 18675           | 122                                | 3693                                   |
| Podlaskie .....                   | 7557                    | 2040                | 12202                         | 12165           | 57                                 | 37                                     |
| Pomorskie .....                   | 15335                   | 4145                | 27343                         | 19656           | 136                                | 7687                                   |
| Śląskie .....                     | 31209                   | 8661                | 47860                         | 48573           | 344                                | -713                                   |
| Świętokrzyskie .....              | 8287                    | 1041                | 12741                         | 13797           | 53                                 | -1056                                  |
| Warmińsko-mazurskie .....         | 9427                    | 2840                | 16538                         | 13187           | 83                                 | 3351                                   |
| Wielkopolskie .....               | 23552                   | 5057                | 40882                         | 31668           | 220                                | 9214                                   |
| Zachodniopomorskie .....          | 11048                   | 3804                | 17848                         | 16371           | 120                                | 1477                                   |

(cd.) (cont.)

| WYSZCZEGÓLNIENIE<br>SPECIFICATION | Migracje wewnętrzne<br>Internal migration |                   |                        | Migracje zagraniczne<br>International migration |                         |                        | Ogólne saldo migracji<br>Total net migration |
|-----------------------------------|---|-------------------|------------------------|---|-------------------------|------------------------|--|
|                                   | napływ<br>inflow                          | odpływ<br>outflow | saldo<br>net migration | imigracja<br>immigration                        | emigracja<br>emigration | saldo<br>net migration |  |
| <b>POLSKA</b> .....               | <b>403837</b>                             | <b>403837</b>     | <b>x</b>               | <b>17424</b>                                    | <b>18620</b>            | <b>-1196</b>           | <b>-1196</b>                                 |
| Dolnośląskie .....                | 33453                                     | 32322             | 1131                   | 1940  | 2164                    | -224                   | 907  |
| <b>Kujawsko-pomorskie</b> .....   | <b>22681</b>                              | <b>23996</b>      | <b>-1315</b>           | <b>663</b>                                      | <b>745</b>              | <b>-82</b>             | <b>-1397</b>                                 |
| Lubelskie .....                   | 20067                                     | 24304             | -4237                  | 576   | 492                     | 84                     | -4153  |
| Lubuskie .....                    | 12602                                     | 13052             | -450                   | 561   | 584                     | -23                    | -473   |
| Łódzkie .....                     | 21567                                     | 22939             | -1372                  | 576   | 468                     | 108                    | -1264  |
| Małopolskie .....                 | 30738                                     | 27095             | 3643                   | 2076  | 1311                    | 765                    | 4408   |
| Mazowieckie .....                 | 63937                                     | 52466             | 11471                  | 1453  | 636                     | 817                    | 12288  |
| Opolskie .....                    | 10128                                     | 10744             | -616                   | 1010  | 2117                    | -1107                  | -1723  |
| Podkarpackie .....                | 17616                                     | 19602             | -1986                  | 1151  | 1040                    | 111                    | -1875  |
| Podlaskie .....                   | 10973                                     | 12625             | -1652                  | 400   | 469                     | -69                    | -1721  |
| Pomorskie .....                   | 29509                                     | 26927             | 2582                   | 1453  | 1253                    | 200                    | 2782   |
| Śląskie .....                     | 42458                                     | 45621             | -3163                  | 2715  | 4349                    | -1634                  | -4797  |
| Świętokrzyskie .....              | 10718                                     | 12902             | -2184                  | 391   | 326                     | 65                     | -2119  |
| Warmińsko-mazurskie .....         | 15491                                     | 18205             | -2714                  | 674   | 744                     | -70                    | -2784  |
| Wielkopolskie .....               | 42023                                     | 40171             | 1852                   | 899   | 1183                    | -284                   | 1568   |
| Zachodniopomorskie .....          | 19876                                     | 20866             | -990                   | 886   | 739                     | 147                    | -843   |

TABL. VI. RUCH NATURALNY ORAZ MIGRACJE LUDNOŚCI W 2009 R. (dok.)  
VITAL STATISTICS AND MIGRATION OF POPULATION IN 2009 (cont.)

| WYSZCZEGÓLNIENIE<br>SPECIFICATION | Małżeństwa<br><i>Marriages</i>                    | Rozwody<br><i>Divorces</i> | Urodzenia<br>żywe<br><i>Live births</i> | Zgony<br><i>Deaths</i> | Przyrost<br>naturalny<br><i>Natural<br/>increase</i> | Ogólne<br>saldo<br>migracji<br><i>Total net<br/>migration</i> | Zgony<br>niemowląt<br>na 1000<br>urodzeń<br>żywych<br><i>Infant deaths<br/>per 1000<br/>of live births</i> |
|-----------------------------------|---|----------------------------|---|------------------------|--|---|--|
|                                   | na 1000 ludności<br><i>per 1000 of population</i> |                            |   |                        |  |   |  |
| <b>POLSKA</b> .....               | <b>6,6</b>  | <b>1,7</b>                 | <b>11,0</b>                             | <b>10,1</b>            | <b>0,9</b>   | <b>-0,0</b>   | <b>5,6</b>   |
| Dolnośląskie .....                | 6,3   | 2,3                        | 10,4                                    | 10,7                   | -0,4   | 0,3   | 6,5  |
| <b>Kujawsko-pomorskie</b> .....   | <b>6,8</b>  | <b>1,9</b>                 | <b>11,1</b>                             | <b>9,9</b>             | <b>1,3</b>   | <b>-0,7</b>   | <b>6,4</b>   |
| Lubelskie .....                   | 6,7   | 1,3                        | 10,6                                    | 10,9                   | -0,3   | -1,9  | 4,9  |
| Lubuskie .....                    | 6,5   | 1,9                        | 11,4                                    | 9,7                    | 1,7  | -0,5  | 6,3  |
| Łódzkie .....                     | 6,2   | 1,9                        | 10,2                                    | 12,5                   | -2,3   | -0,5  | 5,4  |
| Małopolskie .....                 | 6,6   | 1,2                        | 11,4                                    | 9,1                    | 2,3  | 1,3   | 5,0  |
| Mazowieckie .....                 | 6,4   | 1,7                        | 11,5                                    | 10,5                   | 1,0  | 2,4   | 4,9  |
| Opolskie .....                    | 6,0   | 1,7                        | 9,0                                     | 9,4                    | -0,4   | -1,7  | 5,0  |
| Podkarpackie .....                | 6,6   | 1,1                        | 10,6                                    | 8,9                    | 1,8  | -0,9  | 5,5  |
| Podlaskie .....                   | 6,3   | 1,7                        | 10,2                                    | 10,2                   | 0,0  | -1,4  | 4,7  |
| Pomorskie .....                   | 6,9   | 1,9                        | 12,3                                    | 8,8                    | 3,5  | 1,3   | 5,0  |
| Śląskie .....                     | 6,7   | 1,9                        | 10,3                                    | 10,5                   | -0,2   | -1,0  | 7,2  |
| Świętokrzyskie .....              | 6,5   | 0,8                        | 10,0                                    | 10,8                   | -0,8   | -1,7  | 4,2  |
| Warmińsko-mazurskie .....         | 6,6   | 2,0                        | 11,6                                    | 9,2                    | 2,3  | -1,9  | 5,0  |
| Wielkopolskie .....               | 6,9   | 1,5                        | 12,0                                    | 9,3                    | 2,7  | 0,5   | 5,4  |
| Zachodniopomorskie .....          | 6,5   | 2,2                        | 10,6                                    | 9,7                    | 0,9  | -0,5  | 6,7  |

TABL. VII. WYBRANE WSKAŹNIKI DEMOGRAFICZNE W 2009 R.  
SELECTED DEMOGRAPHIC INDICATORS IN 2009

| WYSZCZEGÓLNIENIE<br>SPECIFICATION | Przyrost roczny<br><i>Annual growth</i> |                    | Gęstość<br>zaludnienia<br><i>Density<br/>population</i> | Mediana wieku<br><i>Median age</i> |                           | Współczynniki<br><i>Rate</i>                        |  | Mediana wieku<br>zawierania pierwszych<br>małżeństw<br><i>Median age of persons<br/>at first marriages</i> |                           |
|-----------------------------------|---|--------------------|---|------------------------------------|---------------------------|---|--|--|---------------------------|
|                                   | w tys.<br><i>in thous</i>               | w %<br><i>in %</i> |   | mężczyźni<br><i>males</i>          | kobiety<br><i>females</i> | dzietności<br>ogólnej<br><i>total<br/>fertility</i> | reprodukcja<br>brutto<br><i>gross<br/>reproduction</i> | mężczyźni<br><i>males</i>  | kobiety<br><i>females</i> |
|                                   | <b>POLSKA</b> .....                     | <b>31,5</b>        | <b>0,08</b>   | <b>122</b>                         | <b>35,9</b>               | <b>39,8</b>   | <b>1,398</b>   | <b>0,678</b>   | <b>27,3</b>               |
| Dolnośląskie .....                | -0,4                                    | -0,02              | 144   | 36,5                               | 41,1                      | 1,316   | 0,648  | 27,8   | 25,9                      |
| <b>Kujawsko-pomorskie</b> .....   | <b>1,2</b>                              | <b>0,06</b>        | <b>115</b>  | <b>35,3</b>                        | <b>39,1</b>               | <b>1,419</b>  | <b>0,695</b>   | <b>27,1</b>  | <b>25,3</b>               |
| Lubelskie .....                   | -4,6                                    | -0,21              | 86  | 35,4                               | 39,9                      | 1,405   | 0,686  | 27,0   | 25,1                      |
| Lubuskie .....                    | -1,1                                    | -0,11              | 72  | 35,2                               | 38,9                      | 1,419   | 0,692  | 27,6   | 25,7                      |
| Łódzkie .....                     | -7,0                                    | -0,28              | 140   | 37,3                               | 42,8                      | 1,363   | 0,662  | 27,4   | 25,6                      |
| Małopolskie .....                 | 11,1                                    | 0,34               | 217   | 35,0                               | 38,2                      | 1,426   | 0,688  | 27,1   | 25,2                      |
| Mazowieckie .....                 | 17,7                                    | 0,34               | 147   | 36,3                               | 40,3                      | 1,454   | 0,710  | 27,5   | 25,7                      |
| Opolskie .....                    | -1,9                                    | -0,19              | 110   | 37,4                               | 40,8                      | 1,147   | 0,541  | 27,2   | 25,2                      |
| Podkarpackie .....                | 2,2                                     | 0,11               | 118   | 34,5                               | 37,8                      | 1,340   | 0,650  | 26,9   | 24,9                      |
| Podlaskie .....                   | -1,7                                    | -0,15              | 59  | 35,8                               | 39,8                      | 1,346   | 0,652  | 26,9   | 25,1                      |
| Pomorskie .....                   | 10,6                                    | 0,48               | 122   | 35,0                               | 38,0                      | 1,548   | 0,746  | 27,3   | 25,3                      |
| Śląskie .....                     | -4,9                                    | -0,11              | 376   | 37,4                               | 41,4                      | 1,326   | 0,645  | 27,2   | 25,4                      |
| Świętokrzyskie .....              | -2,7                                    | -0,21              | 108   | 36,8                               | 41,3                      | 1,328   | 0,643  | 27,1   | 25,0                      |
| Warmińsko-mazurskie .....         | 0,0                                     | 0,00               | 59  | 34,4                               | 38,2                      | 1,474   | 0,708  | 27,2   | 25,3                      |
| Wielkopolskie .....               | 10,7                                    | 0,31               | 114   | 34,7                               | 38,1                      | 1,481   | 0,713  | 27,2   | 25,4                      |
| Zachodniopomorskie .....          | 0,2                                     | 0,01               | 74  | 36,0                               | 39,9                      | 1,360   | 0,657  | 27,9   | 25,9                      |

**LUDNOŚĆ W WOJEWÓDZTWIE KUJAWSKO-POMORSKIM**  
**POPULATION IN KUJAWSKO-POMORSKIE VOIVODSHIP**

TABL. VIII. **WAŻNIEJSZE DANE O STANIE, RUCHU NATURALNYM I MIGRACJACH LUDNOŚCI**  
**W LATACH 1990, 1995, 2000–2009**  
**MAJOR DATA OF SIZE, VITAL STATISTICS AND MIGRATION OF THE POPULATION**  
**IN 1990, 1995, 2000–2009**

| LATA<br>YEARS | Ludność<br>Population                     |   |   | Kobiety<br>na 100<br>mężczyzn<br>Females<br>per 100<br>males | Małżeństwa<br>Marriages | Urodzenia<br>żywe<br>Live<br>births | Zgony<br>Deaths |   | Przyrost<br>Naturalny<br>Natural<br>increase |
|---------------|---|---|---|--|-------------------------|-------------------------------------|-----------------|---|--|
|               | stan<br>w dniu<br>30 VI<br>as of<br>30 VI | stan<br>w dniu<br>31 XII<br>as of<br>31 XII | na 1 km <sup>2</sup><br>per 1 km <sup>2</sup> |  |                         |                                     | ogółem<br>total | w tym<br>niemowląt<br>of which<br>infants |  |
| 1990 .....    | 2056640                                   | 2059224                                     | 115   | 107  | 15250                   | 31303                               | 21589           | 722                                       | 9714   |
| 1995 .....    | 2091198                                   | 2092977                                     | 116   | 106  | 11898                   | 24915                               | 20732           | 358                                       | 4183   |
| 2000 .....    | 2069161                                   | 2067817                                     | 115   | 107  | 11933                   | 21510                               | 19727           | 187                                       | 1783   |
| 2001 .....    | 2068183                                   | 2069747                                     | 115   | 107  | 10998                   | 21019                               | 19138           | 174                                       | 1881   |
| 2002 .....    | 2069648                                   | 2069166                                     | 115   | 107  | 10513                   | 20143                               | 19036           | 172                                       | 1107   |
| 2003 .....    | 2068441                                   | 2068142                                     | 115   | 107  | 10457                   | 20134                               | 19241           | 159                                       | 893  |
| 2004 .....    | 2067548                                   | 2068258                                     | 115   | 107  | 10357                   | 20068                               | 19129           | 148                                       | 939  |
| 2005 .....    | 2067709                                   | 2068253                                     | 115   | 107  | 11650                   | 20456                               | 19410           | 136                                       | 1046   |
| 2006 .....    | 2066425                                   | 2066371                                     | 115   | 107  | 12754                   | 21142                               | 19622           | 120                                       | 1520   |
| 2007 .....    | 2065540                                   | 2066136                                     | 115   | 107  | 14126                   | 21814                               | 20327           | 133                                       | 1487   |
| 2008 .....    | 2066418                                   | 2067918                                     | 115   | 107  | 14693                   | 23253                               | 20027           | 136                                       | 3226   |
| 2009 .....    | 2068809                                   | 2069083                                     | 115   | 107  | 14070                   | 23059                               | 20389           | 147                                       | 2670   |

(dok.) (cont.)

| LATA<br>YEARS | Migracje wewnętrzne<br>Internal migration |                   |                                | Migracje zagraniczne<br>International migration |                                   |                                | Ogólne<br>saldo<br>migracji<br>Total net<br>migration | Małżeń-<br>stwa<br>Mar-<br>riages | Urodze-<br>nia żywe<br>Live<br>births | Zgony<br>Deaths |  | Przyrost<br>natural-<br>ny<br>Natural<br>increase | Ogólne<br>saldo<br>migracji<br>Total net<br>migra-<br>tion |
|---------------|---|-------------------|--------------------------------|---|-----------------------------------|--------------------------------|---|-----------------------------------|---------------------------------------|-----------------|--|---|--|
|               | napływ<br>inflow                          | odpływ<br>outflow | saldo<br>net<br>migra-<br>tion | imigra-<br>cja<br>immig-<br>ration              | emigra-<br>cja<br>emi-<br>gration | saldo<br>net<br>migra-<br>tion |   |                                   |                                       | ogółem<br>total | w tym<br>niemo-<br>włąt <sup>a</sup><br>of which<br>infants <sup>a</sup> |   |  |
|               |   |                   |                                |   |                                   |                                |   |                                   |                                       |                 |  |   |  |
| 1990 .....    | 30344                                     | 32557             | -2213                          | 80  | 844                               | -764                           | -2977   | 7,4                               | 15,2                                  | 10,5            | 23,1   | 4,7   | -1,4   |
| 1995 .....    | 23448                                     | 24068             | -620                           | 233   | 1215                              | -982                           | -1602   | 5,7                               | 11,9                                  | 9,9             | 14,4   | 2,0   | -0,8   |
| 2000 .....    | 22534                                     | 22941             | -407                           | 165   | 826                               | -661                           | -1068   | 5,8                               | 10,4                                  | 9,5             | 8,7  | 0,9   | -0,5   |
| 2001 .....    | 20915                                     | 21783             | -868                           | 192   | 750                               | -558                           | -1426   | 5,3                               | 10,1                                  | 9,2             | 8,3  | 0,9   | -0,7   |
| 2002 .....    | 23002                                     | 24023             | -1021                          | 220   | 720                               | -500                           | -1521   | 5,1                               | 9,7                                   | 9,2             | 8,5  | 0,5   | -0,7   |
| 2003 .....    | 24715                                     | 25772             | -1057                          | 207   | 513                               | -306                           | -1363   | 5,1                               | 9,7                                   | 9,3             | 7,9  | 0,4   | -0,7   |
| 2004 .....    | 24637                                     | 25731             | -1094                          | 222   | 479                               | -257                           | -1351   | 5,0                               | 9,7                                   | 9,2             | 7,4  | 0,5   | -0,7   |
| 2005 .....    | 24148                                     | 25698             | -1550                          | 224   | 754                               | -530                           | -2080   | 5,6                               | 9,9                                   | 9,4             | 6,7  | 0,5   | -1,0   |
| 2006 .....    | 27019                                     | 28642             | -1623                          | 396   | 2360                              | -1964                          | -3587   | 6,2                               | 10,2                                  | 9,5             | 5,7  | 0,7   | -1,7   |
| 2007 .....    | 28492                                     | 29956             | -1464                          | 652   | 1560                              | -908                           | -2372   | 6,8                               | 10,5                                  | 9,8             | 6,1  | 0,7   | -1,2   |
| 2008 .....    | 23386                                     | 24445             | -1059                          | 588   | 1210                              | -622                           | -1681   | 7,1                               | 11,3                                  | 9,7             | 5,9  | 1,6   | -0,8   |
| 2009 .....    | 22681                                     | 23996             | -1315                          | 663   | 745                               | -82                            | -1397   | 6,8                               | 11,2                                  | 9,9             | 6,4  | 1,3   | -0,7   |

<sup>a</sup> Na 1000 urodzeń żywych.  
<sup>a</sup> Per 1000 live births.

TABL. IX. WAŻNIEJSZE DANE O STANIE, RUCHU NATURALNYM I MIGRACJACH LUDNOŚCI  
W MIASTACH NA PRAWACH POWIATU W LATACH 1975, 1980, 1985, 1990, 1995, 2000–2009  
MAJOR DATA OF SIZE, VITAL STATISTICS AND MIGRATION OF THE POPULATION  
IN CITIES WITH POWIAT STATUS IN 1975, 1980, 1985, 1990, 1995, 2000–2009

## A. BYDGOSZCZ

| LATA<br>YEARS | Ludność <i>Population</i>                         |   |   | Kobiety<br>na 100<br>mężczyzn<br><i>Females<br/>per 100<br/>males</i> | Małżeństwa<br><i>Marriages</i> | Urodzenia<br>żywe<br><i>Live<br/>births</i> | Zgony <i>Deaths</i>    |   | Przyrost<br>naturalny<br><i>Natural<br/>increase</i> |
|---------------|---|---|---|---|--------------------------------|---|------------------------|---|--|
|               | stan<br>w dniu<br>30 VI<br><i>as of<br/>30 VI</i> | stan<br>w dniu<br>31 XII<br><i>as of<br/>31 XII</i> | na 1 km <sup>2</sup><br><i>per 1 km<sup>2</sup></i> |   |                                |   | ogółem<br><i>total</i> | w tym<br>niemowląt<br><i>of which<br/>infants</i> |  |
| 1975 .....    | 318144  | 322657  | 2521  | 110   | 3231                           | 5350  | 2761                   | 118   | 2589   |
| 1980 .....    | 345936  | 348631  | 1998  | 111   | 3292                           | 6345  | 3219                   | 130   | 3126   |
| 1985 .....    | 363354  | 366424  | 2100  | 112   | 2771                           | 5872  | 3554                   | 105   | 2318   |
| 1990 .....    | 381752  | 381534  | 2187  | 111   | 2463                           | 4485  | 3889                   | 92  | 596  |
| 1995 .....    | 385764  | 386056  | 2213  | 112   | 2040                           | 3658  | 3638                   | 60  | 20   |
| 2000 .....    | 377063  | 375676  | 2153  | 113   | 2066                           | 3061  | 3493                   | 23  | -432   |
| 2001 .....    | 375189  | 374352  | 2146  | 113   | 1868                           | 3165  | 3407                   | 22  | -242   |
| 2002 .....    | 373736  | 372104  | 2133  | 113   | 1752                           | 3052  | 3443                   | 23  | -391   |
| 2003 .....    | 371237  | 370245  | 2122  | 113   | 1736                           | 3010  | 3552                   | 23  | -542   |
| 2004 .....    | 369151  | 368235  | 2110  | 113   | 1702                           | 3032  | 3514                   | 20  | -482   |
| 2005 .....    | 367368  | 366074  | 2098  | 113   | 2011                           | 3098  | 3450                   | 17  | -352   |
| 2006 .....    | 364953  | 363468  | 2082  | 113   | 2194                           | 3213  | 3556                   | 17  | -343   |
| 2007 .....    | 362397  | 361222  | 2069  | 113   | 2354                           | 3486  | 3588                   | 23  | -102   |
| 2008 .....    | 360142  | 358928  | 2056  | 114   | 2394                           | 3527  | 3697                   | 13  | -170   |
| 2009 .....    | 358029  | 357650  | 2032  | 114   | 2352                           | 3544  | 3740                   | 42  | -196   |

(dok.) (cont.)

| LATA<br>YEARS | Migracje wewnętrzne<br><i>Internal migration</i> |                          |   | Migracje zagraniczne<br><i>International migration</i> |   |   | Ogólne<br>saldo<br>migracji<br><i>Total net<br/>migration</i> | Małżeń-<br>stwa<br><i>Mar-<br/>riages</i> | Urodze-<br>nia żywe<br><i>Live<br/>births</i> | Zgony<br><i>Deaths</i> |   | Przyrost<br>natural-<br>ny<br><i>Natural<br/>increase</i> | Ogólne<br>saldo<br>migracji<br><i>Total net<br/>migration</i> |
|---------------|--|--------------------------|---|--|---|---|---|---|---|------------------------|---|---|---|
|               | napływ<br><i>inflow</i>                          | odpływ<br><i>outflow</i> | saldo<br><i>net<br/>migra-<br/>tion</i> | imigra-<br>cja<br><i>immi-<br/>gration</i>             | emigra-<br>cja<br><i>emi-<br/>gration</i> | saldo<br><i>net<br/>migra-<br/>tion</i> |   |   |   | ogółem<br><i>total</i> | w tym<br>niemo-<br>włąt <sup>a</sup><br><i>of which<br/>infants<sup>a</sup></i> |   |   |
|               |  |                          |   |  |   |   |   |   |   |                        |   |   |   |
| 1975 .....    | 10726  | 4103                     | 6623                                    | 9  | 64  | -55                                     | 6568  | 10,2                                      | 16,8  | 8,7                    | 22,1  | 8,1   | 20,4  |
| 1980 .....    | 6805   | 5092                     | 1713                                    | 23   | 30  | -7                                      | 1706  | 9,5                                       | 18,3  | 9,3                    | 20,6  | 9,0   | 4,9   |
| 1985 .....    | 5341   | 3701                     | 1640                                    | 6  | -   | 6                                       | 1646  | 7,7                                       | 16,4  | 9,9                    | 17,8  | 6,5   | 4,6   |
| 1990 .....    | 3669   | 2825                     | 844                                     | 17   | 308                                       | -291                                    | 553   | 6,6                                       | 11,9  | 10,3                   | 20,5  | 1,6   | 1,5   |
| 1995 .....    | 2813   | 2298                     | 515                                     | 31   | 326                                       | -295                                    | 220   | 5,4                                       | 9,6   | 9,5                    | 16,4  | 0,1   | 0,6   |
| 2000 .....    | 2735   | 2881                     | -146                                    | 1  | 287                                       | -286                                    | -432  | 5,6                                       | 8,3   | 9,4                    | 7,5   | -1,1  | -1,2  |
| 2001 .....    | 2359   | 3022                     | -663                                    | 16   | 209                                       | -193                                    | -856  | 5,0                                       | 8,5   | 9,2                    | 7,0   | -0,7  | -2,3  |
| 2002 .....    | 2653   | 3458                     | -805                                    | 38   | 179                                       | -141                                    | -946  | 4,8                                       | 8,3   | 9,3                    | 7,5   | -1,0  | -2,6  |
| 2003 .....    | 2882   | 3767                     | -885                                    | 12   | 112                                       | -100                                    | -985  | 4,7                                       | 8,2   | 9,7                    | 7,6   | -1,5  | -2,7  |
| 2004 .....    | 2860   | 4367                     | -1507                                   | 10   | 59  | -49                                     | -1556   | 4,7                                       | 8,3   | 9,6                    | 6,6   | -1,3  | -4,3  |
| 2005 .....    | 2582   | 4193                     | -1611                                   | 6  | 49  | -43                                     | -1654   | 5,5                                       | 8,5   | 9,5                    | 5,5   | -1,0  | -4,6  |
| 2006 .....    | 2747   | 4461                     | -1714                                   | 93   | 287                                       | -194                                    | -1908   | 6,1                                       | 8,9   | 9,9                    | 5,3   | -1,0  | -5,3  |
| 2007 .....    | 2772   | 4753                     | -1981                                   | 155  | 331                                       | -176                                    | -2157   | 6,6                                       | 9,7   | 10,0                   | 6,6   | -0,3  | -6,0  |
| 2008 .....    | 2380   | 3989                     | -1609                                   | 109  | 234                                       | -125                                    | -1734   | 6,7                                       | 9,9   | 10,4                   | 3,7   | -0,5  | -4,9  |
| 2009 .....    | 2389   | 3924                     | -1535                                   | 107  | 167                                       | -60                                     | -1595   | 6,6                                       | 10,0  | 10,5                   | 11,9  | -0,6  | -4,5  |

a Na 1000 urodzeń żywych.

a Per 1000 live births.

TABLE IX. **WAŻNIEJSZE DANE O STANIE, RUCHU NATURALNYM I MIGRACJACH LUDNOŚCI W MIASTACH NA PRAWACH POWIATU W LATACH 1975, 1980, 1985, 1990, 1995, 2000–2009 (cd.)**  
**MAJOR DATA OF SIZE, VITAL STATISTICS AND MIGRATION OF THE POPULATION IN CITIES WITH POWIAT STATUS IN 1975, 1980, 1985, 1990, 1995, 2000–2009 (cont.)**

**B. GRUDZIĄDZ**

| LATA<br>YEARS | Ludność <i>Population</i>                         |   |   | Kobiety<br>na 100<br>mężczyzn<br><i>Females<br/>per 100<br/>males</i> | Małżeństwa<br><i>Marriages</i> | Urodzenia<br>żywe<br><i>Live<br/>births</i> | Zgony <i>Deaths</i>    |   | Przyrost<br>naturalny<br><i>Natural<br/>increase</i> |
|---------------|---|---|---|---|--------------------------------|---|------------------------|---|--|
|               | stan<br>w dniu<br>30 VI<br><i>as of<br/>30 VI</i> | stan<br>w dniu<br>31 XII<br><i>as of<br/>31 XII</i> | na 1 km <sup>2</sup><br><i>per 1 km<sup>2</sup></i> |   |                                |   | ogółem<br><i>total</i> | w tym<br>niemowląt<br><i>of which<br/>infants</i> |  |
| 1975 .....    | .   | 82181   | 1399  | 113   | 900                            | 1475  | 799                    | 40  | 676  |
| 1980 .....    | 89456   | 90092   | 1534  | 113   | 876                            | 1744  | 1033                   | 46  | 711  |
| 1985 .....    | 94525   | 95087   | 1619  | 112   | 780                            | 1627  | 1094                   | 34  | 533  |
| 1990 .....    | 101933  | 102303  | 1743  | 111   | 698                            | 1304  | 1127                   | 25  | 177  |
| 1995 .....    | 102948  | 102997  | 1755  | 110   | 491                            | 1048  | 1029                   | 16  | 19   |
| 2000 .....    | 100914  | 100878  | 1717  | 110   | 625                            | 970   | 1007                   | 10  | -37  |
| 2001 .....    | 100807  | 100400  | 1709  | 110   | 515                            | 929   | 1036                   | 7   | -107   |
| 2002 .....    | 100324  | 100189  | 1706  | 110   | 485                            | 895   | 1016                   | 6   | -121   |
| 2003 .....    | 100032  | 100024  | 1703  | 110   | 496                            | 898   | 981                    | 6   | -83  |
| 2004 .....    | 99793   | 99827   | 1699  | 110   | 515                            | 884   | 942                    | 3   | -58  |
| 2005 .....    | 99632   | 99578   | 1695  | 110   | 553                            | 862   | 988                    | 5   | -126   |
| 2006 .....    | 99299   | 99244   | 1718  | 110   | 549                            | 977   | 1033                   | 3   | -56  |
| 2007 .....    | 98989   | 99090   | 1716  | 110   | 674                            | 999   | 1051                   | 13  | -52  |
| 2008 .....    | 99050   | 99134   | 1716  | 110   | 690                            | 1103  | 1103                   | 6   | -  |
| 2009 .....    | 99003   | 99074   | 1715  | 110   | 684                            | 1056  | 1007                   | 7   | 49   |

**(dok.) (cont.)**

| LATA<br>YEARS                               | Migracje wewnętrzne<br><i>Internal migration</i> |                          |                                   | Migracje zagraniczne<br><i>International migration</i> |   |                                   | Ogólne<br>saldo<br>migracji<br><i>Total net<br/>migration</i> | Małżeń-<br>stwa<br><i>Mar-<br/>riages</i> | Urodze-<br>nia żywe<br><i>Live<br/>births</i> | Zgony<br><i>Deaths</i> |   | Przyrost<br>natural-<br>ny<br><i>Natural<br/>increase</i> | Ogólne<br>saldo<br>migracji<br><i>Total net<br/>migration</i> |
|---|--|--------------------------|-----------------------------------|--|---|-----------------------------------|---|---|---|------------------------|---|---|---|
|   | napływ<br><i>inflow</i>                          | odpływ<br><i>outflow</i> | saldo<br><i>net<br/>migration</i> | imigra-<br>cja<br><i>immi-<br/>gration</i>             | emigra-<br>cja<br><i>emi-<br/>gration</i> | saldo<br><i>net<br/>migration</i> |   |   |   | ogółem<br><i>total</i> | w tym<br>niemo-<br>włąt <sup>a</sup><br><i>of which<br/>infants<sup>a</sup></i> |   |   |
| na 1000 ludności <i>per 1000 population</i> |  |                          |                                   |  |   |                                   |   |   |   |                        |   |   |   |
| 1975 .....                                  | .  | .                        | .                                 | .  | .   | .                                 | .   | 11,1                                      | 18,2  | 9,8                    | 27,1  | 8,4   | x   |
| 1980 .....                                  | 2547   | 1878                     | 669                               | 7  | 2   | 5                                 | 674   | 9,8                                       | 19,5  | 11,6                   | 26,4  | 7,9   | 7,5   |
| 1985 .....                                  | 1972   | 1293                     | 679                               | 7  | 20  | -13                               | 666   | 8,2                                       | 17,2  | 11,6                   | 20,9  | 5,6   | 7,0   |
| 1990 .....                                  | 1758   | 973                      | 785                               | 22   | 156                                       | -134                              | 651   | 6,9                                       | 12,9  | 11,1                   | 19,2  | 1,8   | 6,4   |
| 1995 .....                                  | 966  | 862                      | 104                               | 67   | 280                                       | -213                              | -109  | 4,8                                       | 10,2  | 10,0                   | 15,3  | 0,2   | -1,1  |
| 2000 .....                                  | 798  | 788                      | 10                                | 40   | 154                                       | -114                              | -104  | 6,2                                       | 9,6   | 10,0                   | 10,3  | -0,4  | -1,0  |
| 2001 .....                                  | 634  | 723                      | -89                               | 45   | 114                                       | -69                               | -158  | 5,1                                       | 9,2   | 10,3                   | 7,5   | -1,1  | -1,6  |
| 2002 .....                                  | 806  | 819                      | -13                               | 38   | 141                                       | -103                              | -116  | 4,8                                       | 8,9   | 10,1                   | 6,7   | -1,2  | -1,2  |
| 2003 .....                                  | 773  | 1043                     | -270                              | 54   | 106                                       | -52                               | -322  | 4,9                                       | 8,9   | 9,8                    | 6,7   | -0,9  | -3,2  |
| 2004 .....                                  | 937  | 1111                     | -174                              | 53   | 95  | -42                               | -216  | 5,2                                       | 8,8   | 9,4                    | 3,4   | -0,6  | -2,2  |
| 2005 .....                                  | 953  | 1127                     | -174                              | 60   | 173                                       | -113                              | -287  | 5,5                                       | 8,6   | 9,9                    | 5,8   | -1,3  | -2,9  |
| 2006 .....                                  | 919  | 1067                     | -148                              | 60   | 344                                       | -284                              | -432  | 5,5                                       | 9,8   | 10,4                   | 3,1   | -0,6  | -4,4  |
| 2007 .....                                  | 904  | 1075                     | -171                              | 83   | 207                                       | -124                              | -295  | 6,8                                       | 10,1  | 10,6                   | 13,0  | -0,5  | -3,0  |
| 2008 .....                                  | 832  | 814                      | 18                                | 67   | 160                                       | -93                               | -75   | 7,0                                       | 11,2  | 11,2                   | 5,4   | x   | -0,8  |
| 2009 .....                                  | 732  | 933                      | -201                              | 64   | 80  | -16                               | -217  | 7,0                                       | 10,7  | 10,2                   | 6,6   | 0,5   | -2,2  |

<sup>a</sup> Na 1000 urodzeń żywych.  
<sup>a</sup> Per 1000 live births.

TABLE IX. WAŻNIEJSZE DANE O STANIE, RUCHU NATURALNYM I MIGRACJACH LUDNOŚCI  
W MIASTACH NA PRAWACH POWIATU W LATACH 1975, 1980, 1985, 1990, 1995, 2000–2009 (cd.)  
MAJOR DATA OF SIZE, VITAL STATISTICS AND MIGRATION OF THE POPULATION  
IN CITIES WITH POWIAT STATUS IN 1975, 1980, 1985, 1990, 1995, 2000–2009 (cont.)

## C. TORUŃ

| LATA<br>YEARS | Ludność <i>Population</i>                         |   |   | Kobiety<br>na 100<br>mężczyzn<br><i>Females<br/>per 100<br/>males</i> | Małżeństwa<br><i>Marriages</i> | Urodzenia<br>żywe<br><i>Live<br/>births</i> | Zgony <i>Deaths</i>    |   | Przyrost<br>naturalny<br><i>Natural<br/>increase</i> |
|---------------|---|---|---|---|--------------------------------|---|------------------------|---|--|
|               | stan<br>w dniu<br>30 VI<br><i>as of<br/>30 VI</i> | stan<br>w dniu<br>31 XII<br><i>as of<br/>31 XII</i> | na 1 km <sup>2</sup><br><i>per 1 km<sup>2</sup></i> |   |                                |   | ogółem<br><i>total</i> | w tym<br>niemowląt<br><i>of which<br/>infants</i> |  |
| 1975 .....    | .   | 149249  | 1289  | 114   | 1493                           | 2567  | 1140                   | 62  | 1427   |
| 1980 .....    | 172336  | 174390  | 1507  | 116   | 1690                           | 3236  | 1464                   | 54  | 1772   |
| 1985 .....    | 188026  | 191305  | 1652  | 115   | 1445                           | 3307  | 1715                   | 54  | 1592   |
| 1990 .....    | 201462  | 202218  | 1747  | 114   | 1202                           | 2512  | 1753                   | 51  | 759  |
| 1995 .....    | 204348  | 204660  | 1768  | 113   | 1012                           | 2036  | 1737                   | 24  | 299  |
| 2000 .....    | 211993  | 210194  | 1816  | 114   | 1228                           | 1930  | 1703                   | 10  | 227  |
| 2001 .....    | 210298  | 211269  | 1825  | 115   | 1055                           | 1887  | 1660                   | 20  | 227  |
| 2002 .....    | 211223  | 210702  | 1825  | 115   | 1044                           | 1772  | 1663                   | 8   | 109  |
| 2003 .....    | 210357  | 208936  | 1805  | 115   | 1055                           | 1771  | 1760                   | 16  | 11   |
| 2004 .....    | 208386  | 208278  | 1799  | 115   | 999                            | 1776  | 1661                   | 14  | 115  |
| 2005 .....    | 208003  | 208007  | 1797  | 115   | 1145                           | 1882  | 1786                   | 11  | 96   |
| 2006 .....    | 207381  | 207190  | 1791  | 116   | 1206                           | 1941  | 1721                   | 6   | 220  |
| 2007 .....    | 206765  | 206619  | 1786  | 116   | 1256                           | 1975  | 1879                   | 9   | 96   |
| 2008 .....    | 206346  | 206013  | 1780  | 116   | 1381                           | 2081  | 1747                   | 11  | 334  |
| 2009 .....    | 205934  | 205718  | 1778  | 116   | 1348                           | 2164  | 1852                   | 13  | 312  |

(dok.) (cont.)

| LATA<br>YEARS                               | Migracje wewnętrzne<br><i>Internal migration</i> |                          |   | Migracje zagraniczne<br><i>International migration</i> |   |   | Ogólne<br>saldo<br>migracji<br><i>Total net<br/>migration</i> | Małżeń-<br>stwa<br><i>Mar-<br/>riages</i> | Urodze-<br>nia żywe<br><i>Live<br/>births</i> | Zgony<br><i>Deaths</i> |   | Przyrost<br>natural-<br>ny<br><i>Natural<br/>increase</i> | Ogólne<br>saldo<br>migracji<br><i>Total net<br/>migration</i> |
|---|--|--------------------------|---|--|---|---|---|---|---|------------------------|---|---|---|
|   | napływ<br><i>inflow</i>                          | odpływ<br><i>outflow</i> | saldo<br><i>net<br/>migra-<br/>tion</i> | imigra-<br>cja<br><i>immi-<br/>gration</i>             | emigra-<br>cja<br><i>emi-<br/>gration</i> | saldo<br><i>net<br/>migra-<br/>tion</i> |   |   |   | ogółem<br><i>total</i> | w tym<br>niemo-<br>włąt <sup>a</sup><br><i>of which<br/>infants<sup>a</sup></i> |   |   |
| na 1000 ludności <i>per 1000 population</i> |  |                          |   |  |   |   |   |   |   |                        |   |   |   |
| 1975 .....                                  | .  | .                        | .                                       | .  | .   | .                                       | .   | 10,1                                      | 17,4  | 7,7                    | 24,1  | 9,7   | x   |
| 1980 .....                                  | 5565   | 3023                     | 2542                                    | 13   | 67  | -54                                     | 2488  | 9,8                                       | 18,8  | 8,5                    | 16,7  | 10,3  | 14,3  |
| 1985 .....                                  | 2869   | 2005                     | 864                                     | 11   | 276                                       | -265                                    | 599   | 7,9                                       | 18,2  | 9,4                    | 16,3  | 8,7   | 3,1   |
| 1990 .....                                  | 2345   | 1620                     | 725                                     | 6  | 94  | -88                                     | 637   | 6,2                                       | 13,0  | 9,1                    | 20,3  | 3,9   | 3,2   |
| 1995 .....                                  | 2253   | 1453                     | 800                                     | 11   | 299                                       | -288                                    | 512   | 5,1                                       | 10,3  | 8,8                    | 11,8  | 1,5   | 2,5   |
| 2000 .....                                  | 1913   | 2068                     | -155                                    | 9  | 138                                       | -129                                    | -284  | 6,0                                       | 9,3   | 8,2                    | 5,2   | 1,1   | -1,4  |
| 2001 .....                                  | 1948   | 2072                     | -124                                    | 5  | 181                                       | -176                                    | -300  | 5,1                                       | 9,1   | 8,0                    | 10,6  | 1,1   | -1,5  |
| 2002 .....                                  | 2007   | 2399                     | -392                                    | 33   | 182                                       | -149                                    | -541  | 5,1                                       | 8,6   | 8,1                    | 4,5   | 0,5   | -2,6  |
| 2003 .....                                  | 2137   | 2885                     | -748                                    | 22   | 121                                       | -99                                     | -847  | 5,1                                       | 8,6   | 8,6                    | 9,0   | 0,0   | -4,1  |
| 2004 .....                                  | 1804   | 2796                     | -992                                    | 26   | 150                                       | -124                                    | -1116   | 4,9                                       | 8,7   | 8,1                    | 7,9   | 0,6   | -5,5  |
| 2005 .....                                  | 2013   | 2635                     | -622                                    | 28   | 196                                       | -168                                    | -790  | 5,6                                       | 9,2   | 8,7                    | 5,8   | 0,5   | -3,9  |
| 2006 .....                                  | 2105   | 3055                     | -950                                    | 65   | 375                                       | -310                                    | -1260   | 6,0                                       | 9,6   | 8,5                    | 3,1   | 1,1   | -6,2  |
| 2007 .....                                  | 2119   | 2868                     | -749                                    | 61   | 213                                       | -152                                    | -901  | 6,2                                       | 9,8   | 9,3                    | 4,6   | 0,5   | -4,5  |
| 2008 .....                                  | 1765   | 2458                     | -693                                    | 54   | 179                                       | -125                                    | -818  | 6,9                                       | 10,3  | 8,7                    | 5,3   | 1,7   | -4,1  |
| 2009 .....                                  | 1732   | 2275                     | -543                                    | 61   | 117                                       | -56                                     | -599  | 6,7                                       | 10,8  | 9,2                    | 6,0   | 1,6   | -3,0  |

a Na 1000 urodzeń żywych.

a Per 1000 live births.

TABLE IX. **WAŻNIEJSZE DANE O STANIE, RUCHU NATURALNYM I MIGRACJACH LUDNOŚCI W MIASTACH NA PRAWACH POWIATU W LATACH 1975, 1980, 1985, 1990, 1995, 2000–2009 (dok.)**  
**MAJOR DATA OF SIZE, VITAL STATISTICS AND MIGRATION OF THE POPULATION IN CITIES WITH POWIAT STATUS IN 1975, 1980, 1985, 1990, 1995, 2000–2009 (cont.)**

**D. WŁOCŁAWEK**

| LATA<br>YEARS | Ludność <i>Population</i>                         |   |   | Kobiety<br>na 100<br>mężczyzn<br><i>Females<br/>per 100<br/>males</i> | Małżeństwa<br><i>Marriages</i> | Urodzenia<br>żywe<br><i>Live<br/>births</i> | Zgony <i>Deaths</i>    |   | Przyrost<br>naturalny<br><i>Natural<br/>increase</i> |
|---------------|---|---|---|---|--------------------------------|---|------------------------|---|--|
|               | stan<br>w dniu<br>30 VI<br><i>as of<br/>30 VI</i> | stan<br>w dniu<br>31 XII<br><i>as of<br/>31 XII</i> | na 1 km <sup>2</sup><br><i>per 1 km<sup>2</sup></i> |   |                                |   | ogółem<br><i>total</i> | w tym<br>niemowląt<br><i>of which<br/>infants</i> |  |
| 1975 .....    | 88544   | 90555   | 2150  | 110   | 952                            | 1758  | 810                    | 65  | 948  |
| 1980 .....    | 105459  | 106771  | 1259  | 108   | 1057                           | 1792  | 1022                   | 51  | 770  |
| 1985 .....    | 116149  | 116680  | 1376  | 108   | 895                            | 1932  | 1150                   | 51  | 782  |
| 1990 .....    | 121719  | 122144  | 1441  | 110   | 858                            | 1609  | 1140                   | 19  | 469  |
| 1995 .....    | 123143  | 123134  | 1452  | 110   | 688                            | 1268  | 1232                   | 18  | 36   |
| 2000 .....    | 121767  | 121833  | 1437  | 111   | 717                            | 1070  | 1102                   | 7   | -32  |
| 2001 .....    | 121743  | 121370  | 1432  | 111   | 709                            | 1066  | 1041                   | 8   | 25   |
| 2002 .....    | 121252  | 121107  | 1429  | 111   | 624                            | 1132  | 1068                   | 12  | 64   |
| 2003 .....    | 120933  | 120728  | 1424  | 111   | 639                            | 1072  | 1028                   | 8   | 44   |
| 2004 .....    | 120440  | 120369  | 1420  | 112   | 599                            | 1049  | 1116                   | 13  | -67  |
| 2005 .....    | 120084  | 119939  | 1415  | 112   | 593                            | 994   | 1106                   | 10  | -112   |
| 2006 .....    | 119608  | 119256  | 1417  | 112   | 727                            | 1044  | 1159                   | 4   | -115   |
| 2007 .....    | 118957  | 118432  | 1405  | 112   | 745                            | 1041  | 1217                   | 6   | -176   |
| 2008 .....    | 118160  | 118042  | 1400  | 112   | 794                            | 1100  | 1192                   | 6   | -92  |
| 2009 .....    | 117785  | 117402  | 1392  | 113   | 776                            | 1138  | 1223                   | 6   | -85  |

(dok.) (cont.)

| LATA<br>YEARS                               | Migracje wewnętrzne<br><i>Internal migration</i> |                          |                                   | Migracje zagraniczne<br><i>International migration</i> |   |                                   | Ogólne<br>saldo<br>migracji<br><i>Total net<br/>migration</i> | Małżeń-<br>stwa<br><i>Mar-<br/>riages</i> | Urodze-<br>nia żywe<br><i>Live<br/>births</i> | Zgony<br><i>Deaths</i> |   | Przyrost<br>natural-<br>ny<br><i>Natural<br/>increase</i> | Ogólne<br>saldo<br>migracji<br><i>Total net<br/>migration</i> |
|---|--|--------------------------|-----------------------------------|--|---|-----------------------------------|---|---|---|------------------------|---|---|---|
|   | napływ<br><i>inflow</i>                          | odpływ<br><i>outflow</i> | saldo<br><i>net<br/>migration</i> | imigra-<br>cja<br><i>immi-<br/>gration</i>             | emigra-<br>cja<br><i>emi-<br/>gration</i> | saldo<br><i>net<br/>migration</i> |   |   |   | ogółem<br><i>total</i> | w tym<br>niemo-<br>włąt <sup>a</sup><br><i>of which<br/>infants<sup>a</sup></i> |   |   |
| na 1000 ludności <i>per 1000 population</i> |  |                          |                                   |  |   |                                   |   |   |   |                        |   |   |   |
| 1975 .....                                  | 3933   | 1427                     | 2506                              | 4  | –   | 4                                 | 2510  | 10,7                                      | 19,9  | 9,2                    | 37,0  | 10,7  | 28,3  |
| 1980 .....                                  | 3168   | 1512                     | 1656                              | 3  | –   | 3                                 | 1659  | 10,0                                      | 17,0  | 9,7                    | 28,4  | 7,3   | 15,7  |
| 1985 .....                                  | 1808   | 1203                     | 605                               | 5  | 29  | -24                               | 581   | 7,7                                       | 16,7  | 9,9                    | 26,3  | 6,8   | 5,0   |
| 1990 .....                                  | 1744   | 835                      | 909                               | 6  | 63  | -57                               | 852   | 7,1                                       | 13,3  | 9,4                    | 11,8  | 3,9   | 7,0   |
| 1995 .....                                  | 1034   | 978                      | 56                                | 32   | 47  | -15                               | 41  | 5,6                                       | 10,2  | 9,9                    | 14,2  | 0,3   | 0,3   |
| 2000 .....                                  | 908  | 1037                     | -129                              | 20   | 44  | -24                               | -153  | 5,9                                       | 8,7   | 9,0                    | 6,5   | -0,3  | -1,3  |
| 2001 .....                                  | 778  | 991                      | -213                              | 15   | 59  | -44                               | -257  | 5,8                                       | 8,7   | 8,5                    | 7,5   | 0,2   | -2,1  |
| 2002 .....                                  | 686  | 1027                     | -341                              | 24   | 34  | -10                               | -351  | 5,1                                       | 9,3   | 8,8                    | 10,6  | 0,5   | -2,9  |
| 2003 .....                                  | 741  | 1170                     | -429                              | 22   | 7   | 15                                | -414  | 5,3                                       | 8,8   | 8,5                    | 7,5   | 0,3   | -3,4  |
| 2004 .....                                  | 786  | 1207                     | -421                              | 34   | 11  | 23                                | -398  | 4,9                                       | 8,7   | 9,2                    | 12,4  | -0,5  | -3,3  |
| 2005 .....                                  | 653  | 1141                     | -488                              | 24   | 56  | -32                               | -520  | 4,9                                       | 8,2   | 9,1                    | 10,1  | -0,9  | -4,3  |
| 2006 .....                                  | 750  | 1299                     | -549                              | 37   | 176                                       | -139                              | -688  | 6,1                                       | 8,7   | 9,7                    | 3,8   | -1,0  | -5,7  |
| 2007 .....                                  | 736  | 1356                     | -620                              | 87   | 129                                       | -42                               | -662  | 6,3                                       | 8,7   | 10,2                   | 5,8   | -1,5  | -5,6  |
| 2008 .....                                  | 698  | 1081                     | -383                              | 110  | 114                                       | -4                                | -387  | 6,7                                       | 9,3   | 10,1                   | 5,5   | -0,8  | -3,3  |
| 2009 .....                                  | 599  | 1073                     | -474                              | 140  | 72  | 68                                | -406  | 6,6                                       | 9,7   | 10,4                   | 5,3   | -0,7  | -3,4  |

<sup>a</sup> Na 1000 urodzeń żywych.<sup>a</sup> Per 1000 live births.



TABL. X. WAŻNIEJSZE DANE O STANIE, RUCHU NATURALNYM I MIGRACJACH LUDNOŚCI WEDŁUG POWIATÓW

MAJOR DATA OF SIZE, VITAL STATISTICS AND MIGRATION OF THE POPULATION BY POWIATS

| WYSZCZEGÓLNIENIE  | 2000           | 2005           | 2006           | 2007           | 2008           | 2009           | SPECIFICATION   |
|---|----------------|----------------|----------------|----------------|----------------|----------------|---|
| <b>OGÓLEM:</b>  |                |                |                |                |                |                | <b>TOTAL:</b>   |
| <b>Ludność<sup>a</sup></b> .....  | <b>2067817</b> | <b>2068253</b> | <b>2066371</b> | <b>2066136</b> | <b>2067918</b> | <b>2069083</b> | <b>Population<sup>a</sup></b>   |
| w tym kobiety .....   | 1068703        | 1069577        | 1069096        | 1069475        | 1070633        | 1071115        | of which females  |
| miasta .....  | 1290395        | 1272615        | 1267250        | 1262577        | 1259462        | 1256730        | urban areas   |
| w % .....   | 62,4           | 61,5           | 61,3           | 61,1           | 60,9           | 60,7           | in %  |
| wieś .....  | 777422         | 795638         | 799121         | 803559         | 808456         | 812353         | rural areas   |
| Ludność <sup>a</sup> na 1 km <sup>2</sup> .....                                     | 115            | 115            | 115            | 115            | 115            | 115            | Population <sup>a</sup> per 1 km <sup>2</sup>                             |
| Kobiety na 100 mężczyzn .....   | 107,0          | 107,1          | 107,2          | 107,3          | 107,4          | 107,3          | Females per 100 males   |
| Ludność <sup>a</sup> w wieku:   |                |                |                |                |                |                | Population <sup>a</sup> at age:   |
| przedprodukcyjnym .....   | 521337         | 441718         | 431113         | 421767         | 413722         | 406397         | pre-working   |
| produkcyjnym .....  | 1260688        | 1329325        | 1331439        | 1334274        | 1336920        | 1338427        | working   |
| poprodukcyjnym .....  | 285792         | 297210         | 303819         | 310095         | 317276         | 324259         | post-working  |
| Ludność <sup>a</sup> w wieku nieprodukcyjnym na 100 osób w wieku produkcyjnym ..... | 64,0           | 55,6           | 55,2           | 54,9           | 54,7           | 54,6           | Population <sup>a</sup> at non-working age per 100 persons at working age |
| Małżeństwa .....  | 11933          | 11650          | 12754          | 14126          | 14693          | 14070          | Marriages   |
| na 1000 ludności .....  | 5,76           | 5,63           | 6,17           | 6,84           | 7,11           | 6,80           | per 1000 population   |
| Urodzenia żywe .....  | 21510          | 20456          | 21142          | 21814          | 23253          | 23059          | Live births   |
| na 1000 ludności .....  | 10,39          | 9,88           | 10,23          | 10,56          | 11,25          | 11,15          | per 1000 population   |
| Zgony ogółem .....  | 19727          | 19410          | 19622          | 20327          | 20027          | 20389          | Deaths total  |
| na 1000 ludności .....  | 9,53           | 9,38           | 9,49           | 9,84           | 9,69           | 9,86           | per 1000 population   |
| w tym niemowląt .....   | 187            | 136            | 120            | 133            | 136            | 147            | of which infants  |
| na 1000 urodzeń żywych .....  | 8,69           | 6,65           | 5,68           | 6,10           | 5,85           | 6,37           | per 1000 live births  |
| Przyrost naturalny .....  | 1783           | 1046           | 1520           | 1487           | 3226           | 2670           | Natural increase  |
| na 1000 ludności .....  | 0,86           | 0,51           | 0,74           | 0,72           | 1,56           | 1,29           | per 1000 population   |
| Ogólne saldo migracji .....   | -1068          | -2080          | -3587          | -2372          | -1681          | -1397          | Total net migration   |
| <b>PODREGION BYDGOSKO-TORUŃSKI</b>  |                |                |                |                |                |                | <b>SUBREGION</b>  |
| <b>Ludność<sup>a</sup></b> .....  | <b>753654</b>  | <b>757695</b>  | <b>758145</b>  | <b>759190</b>  | <b>760017</b>  | <b>761565</b>  | <b>Population<sup>a</sup></b>   |
| w tym kobiety .....   | 996256         | 398920         | 399331         | 400075         | 400581         | 401432         | of which females  |
| miasta .....  | 626480         | 615213         | 611884         | 609126         | 606360         | 604865         | urban areas   |
| w % .....   | 83,1           | 81,2           | 80,7           | 80,2           | 79,8           | 79,4           | in %  |
| wieś .....  | 127174         | 142482         | 146261         | 150064         | 153657         | 156700         | rural areas   |
| Ludność <sup>a</sup> na 1 km <sup>2</sup> .....                                     | 259            | 260            | 260            | 260            | 261            | 261            | Population <sup>a</sup> per 1 km <sup>2</sup>                             |
| Kobiety na 100 mężczyzn .....   | 110,9          | 111,2          | 111,3          | 111,4          | 111,4          | 111,5          | Females per 100 males   |
| Ludność <sup>a</sup> w wieku:   |                |                |                |                |                |                | Population <sup>a</sup> at age:   |
| przedprodukcyjnym .....   | 172778         | 146626         | 143807         | 141464         | 139401         | 137710         | pre-working   |
| produkcyjnym .....  | 475339         | 499001         | 498170         | 498446         | 497931         | 497834         | working   |
| poprodukcyjnym .....  | 105537         | 113068         | 116168         | 119280         | 122685         | 126021         | post-working  |
| Ludność <sup>a</sup> w wieku nieprodukcyjnym na 100 osób w wieku produkcyjnym ..... | 58,6           | 52,1           | 52,2           | 52,3           | 52,6           | 53,0           | Population <sup>a</sup> at non-working age per 100 persons at working age |
| Małżeństwa .....  | 4281           | 4144           | 4549           | 4894           | 5098           | 4963           | Marriages   |
| na 1000 ludności .....  | 5,75           | 5,54           | 6,07           | 6,53           | 6,79           | 6,59           | per 1000 population   |
| Urodzenia żywe .....  | 6941           | 7063           | 7290           | 7619           | 8090           | 7987           | Live births   |
| na 1000 ludności .....  | 9,32           | 9,44           | 9,73           | 10,16          | 10,77          | 10,61          | per 1000 population   |
| Zgony ogółem .....  | 6679           | 6690           | 6764           | 7051           | 7123           | 7175           | Deaths total  |
| na 1000 ludności .....  | 8,97           | 8,94           | 9,03           | 9,40           | 9,49           | 9,53           | per 1000 population   |
| w tym niemowląt .....   | 50             | 39             | 35             | 41             | 47             | 67             | of which infants  |
| na 1000 urodzeń żywych .....  | 7,20           | 5,52           | 4,80           | 5,38           | 5,81           | 8,39           | per 1000 live births  |
| Przyrost naturalny .....  | 263            | 373            | 526            | 568            | 967            | 812            | Natural increase  |
| na 1000 ludności .....  | 0,35           | 0,50           | 0,70           | 0,76           | 1,29           | 1,08           | per 1000 population   |
| Ogólne saldo migracji .....   | 831            | 714            | 62             | 289            | 334            | 600            | Total net migration   |
| <b>POWIATY:</b>   |                |                |                |                |                |                | <b>POWIATS:</b>   |
| <b>BYDGOSKI</b>   |                |                |                |                |                |                |   |
| <b>Ludność<sup>a</sup></b> .....  | <b>86399</b>   | <b>94841</b>   | <b>97031</b>   | <b>99386</b>   | <b>101466</b>  | <b>103010</b>  | <b>Population<sup>a</sup></b>   |
| w tym kobiety .....   | 43825          | 48107          | 49219          | 50401          | 51506          | 52200          | of which females  |
| miasta .....  | 25298          | 25822          | 25948          | 26039          | 26238          | 26311          | urban areas   |
| w % .....   | 29,3           | 27,2           | 26,7           | 26,2           | 25,9           | 25,5           | in %  |
| wieś .....  | 61101          | 69019          | 71083          | 73347          | 75228          | 76699          | rural areas   |
| Ludność <sup>a</sup> na 1 km <sup>2</sup> .....                                     | 62             | 68             | 72             | 71             | 73             | 74             | Population <sup>a</sup> per 1 km <sup>2</sup>                             |
| Kobiety na 100 mężczyzn .....   | 102,9          | 102,9          | 102,9          | 102,9          | 103,1          | 102,7          | Females per 100 males   |
| Ludność <sup>a</sup> w wieku:   |                |                |                |                |                |                | Population <sup>a</sup> at age:   |
| przedprodukcyjnym .....   | 24004          | 22861          | 22952          | 23086          | 23159          | 22940          | pre-working   |
| produkcyjnym .....  | 52098          | 60866          | 62548          | 64323          | 65942          | 67242          | working   |
| poprodukcyjnym .....  | 10297          | 11114          | 11531          | 11977          | 12365          | 12828          | post-working  |
| Ludność <sup>a</sup> w wieku nieprodukcyjnym na 100 osób w wieku produkcyjnym ..... | 65,8           | 55,8           | 55,1           | 54,5           | 53,9           | 53,2           | Population <sup>a</sup> at non-working age per 100 persons at working age |
| Małżeństwa .....  | 486            | 500            | 588            | 63,5           | 656            | 675            | Marriages   |
| na 1000 ludności .....  | 5,65           | 5,34           | 6,14           | 6,48           | 6,55           | 6,60           | per 1000 population   |
| Urodzenia żywe .....  | 928            | 1042           | 1058           | 1086           | 1219           | 1176           | Live births   |
| na 1000 ludności .....  | 10,79          | 11,12          | 11,05          | 11,08          | 12,17          | 11,49          | per 1000 population   |
| Zgony ogółem .....  | 738            | 763            | 729            | 794            | 849            | 799            | Deaths total  |
| na 1000 ludności .....  | 8,58           | 8,15           | 7,62           | 8,10           | 8,48           | 7,81           | per 1000 population   |
| w tym niemowląt .....   | 12             | 8              | 7              | 4              | 16             | 6              | of which infants  |
| na 1000 urodzeń żywych .....  | 12,93          | 7,68           | 6,62           | 3,68           | 13,13          | 5,10           | per 1000 live births  |
| Przyrost naturalny .....  | 190            | 279            | 329            | 292            | 370            | 377            | Natural increase  |
| na 1000 ludności .....  | 2,21           | 2,98           | 3,44           | 2,98           | 3,69           | 3,68           | per 1000 population   |
| Ogólne saldo migracji .....   | 811            | 1750           | 1835           | 2037           | 1666           | 1546           | Total net migration   |

a Stan w dniu 31 XII.

a As of December 31.

TABL. X. WAŻNIEJSZE DANE O STANIE, RUCHU NATURALNYM I MIGRACJACH LUDNOŚCI  
WEDŁUG POWIATÓW (cd.)  
MAJOR DATA OF SIZE, VITAL STATISTICS AND MIGRATION OF THE POPULATION BY POWIATS (cont.)

| WYSZCZEGÓLNIENIE                                | 2000   | 2005   | 2006   | 2007   | 2008   | 2009   | SPECIFICATION                                 |
|---|--------|--------|--------|--------|--------|--------|---|
| <b>TORUŃSKI</b>                                 |        |        |        |        |        |        |   |
| Ludność <sup>a</sup> .....                      | 81385  | 88773  | 90456  | 91963  | 93610  | 95187  | Population <sup>a</sup>                       |
| w tym kobiety .....                             | 41278  | 45096  | 45943  | 46776  | 47581  | 48373  | of which females                              |
| miasta .....                                    | 15312  | 15310  | 15278  | 15246  | 15181  | 15186  | urban areas                                   |
| w % .....                                       | 18,8   | 17,2   | 16,9   | 16,6   | 16,2   | 16,0   | in %  |
| wieś .....                                      | 66073  | 73463  | 75178  | 76717  | 78429  | 80001  | rural areas                                   |
| Ludność <sup>a</sup> na 1 km <sup>2</sup> ..... | 66     | 72     | 74     | 75     | 76     | 77     | Population <sup>a</sup> per 1 km <sup>2</sup> |
| Kobiety na 100 mężczyzn .....                   | 102,9  | 103,2  | 103,2  | 103,5  | 103,4  | 103,3  | Females per 100 males                         |
| Ludność <sup>a</sup> w wieku:                   |        |        |        |        |        |        | Population <sup>a</sup> at age:               |
| przedprodukcyjnym .....                         | 23140  | 21827  | 21771  | 21729  | 21841  | 21790  | pre-working                                   |
| produkcyjnym .....                              | 48115  | 56323  | 57849  | 59245  | 60554  | 61875  | working                                       |
| poprodukcyjnym .....                            | 10130  | 10623  | 10836  | 10989  | 11215  | 11522  | post-working                                  |
| Ludność <sup>a</sup> w wieku nieprodukcyjnym    |        |        |        |        |        |        | Population <sup>a</sup> at non-working age    |
| na 100 osób w wieku produkcyjnym                | 69,1   | 57,6   | 56,4   | 55,2   | 54,6   | 53,8   | per 100 persons at working age                |
| Małżeństwa .....                                | 501    | 488    | 561    | 649    | 667    | 588    | Marriages                                     |
| na 1000 ludności .....                          | 6,19   | 5,58   | 6,28   | 7,14   | 7,20   | 6,24   | per 1000 population                           |
| Urodzenia żywe .....                            | 1022   | 1041   | 1078   | 1072   | 1263   | 1103   | Live births                                   |
| na 1000 ludności .....                          | 12,63  | 11,90  | 12,08  | 11,80  | 13,64  | 11,71  | per 1000 population                           |
| Zgony ogółem .....                              | 744    | 691    | 758    | 790    | 830    | 784    | Deaths total                                  |
| na 1000 ludności .....                          | 9,19   | 7,90   | 8,49   | 8,70   | 8,96   | 8,33   | per 1000 population                           |
| w tym niemowląt .....                           | 5      | 3      | 5      | 5      | 7      | 6      | of which infants                              |
| na 1000 urodzeń żywych .....                    | 4,89   | 2,88   | 4,64   | 4,66   | 5,54   | 5,44   | per 1000 live births                          |
| Przyrost naturalny .....                        | 278    | 350    | 320    | 282    | 433    | 319    | Natural increase                              |
| na 1000 ludności .....                          | 3,43   | 4,00   | 3,58   | 3,10   | 4,68   | 3,39   | per 1000 population                           |
| Ogólne saldo migracji .....                     | 736    | 1408   | 1395   | 1310   | 1220   | 1248   | Total net migration                           |
| <i>MIASTA NA PRAWACH POWIATU:</i>               |        |        |        |        |        |        |   |
| <b>BYDGOSZCZ</b>                                |        |        |        |        |        |        |   |
| Ludność <sup>a</sup> .....                      | 375676 | 366074 | 363468 | 361222 | 358928 | 357650 | Population <sup>a</sup>                       |
| w tym kobiety .....                             | 199166 | 194279 | 193053 | 191983 | 190827 | 190394 | of which females                              |
| Ludność <sup>a</sup> na 1 km <sup>2</sup> ..... | 2153   | 2104   | 2082   | 2069   | 2056   | 2032   | Population <sup>a</sup> per 1 km <sup>2</sup> |
| Kobiety na 100 mężczyzn .....                   | 112,8  | 113,1  | 113,3  | 113,4  | 113,5  | 113,8  | Females per 100 males                         |
| Ludność <sup>a</sup> w wieku:                   |        |        |        |        |        |        | Population <sup>a</sup> at age:               |
| przedprodukcyjnym .....                         | 79643  | 64694  | 62681  | 61118  | 59575  | 58591  | pre-working                                   |
| produkcyjnym .....                              | 238427 | 239992 | 237856 | 235572 | 233164 | 231304 | working                                       |
| poprodukcyjnym .....                            | 57606  | 61388  | 62931  | 64532  | 66189  | 67755  | post-working                                  |
| Ludność <sup>a</sup> w wieku nieprodukcyjnym    |        |        |        |        |        |        | Population <sup>a</sup> at non-working age    |
| na 100 osób w wieku produkcyjnym                | 57,6   | 52,5   | 52,8   | 53,3   | 53,9   | 54,6   | per 100 persons at working age                |
| Małżeństwa .....                                | 2066   | 2011   | 2194   | 2354   | 2394   | 2352   | Marriages                                     |
| na 1000 ludności .....                          | 5,57   | 5,53   | 6,07   | 6,55   | 6,71   | 6,62   | per 1000 population                           |
| Urodzenia żywe .....                            | 3061   | 3098   | 3213   | 3486   | 3527   | 3544   | Live births                                   |
| na 1000 ludności .....                          | 8,25   | 8,52   | 8,89   | 9,71   | 9,88   | 9,98   | per 1000 population                           |
| Zgony ogółem .....                              | 3493   | 3450   | 3556   | 3588   | 3697   | 3740   | Deaths total                                  |
| na 1000 ludności .....                          | 9,42   | 9,49   | 9,84   | 9,99   | 10,36  | 10,53  | per 1000 population                           |
| w tym niemowląt .....                           | 23     | 17     | 17     | 23     | 13     | 42     | of which infants                              |
| na 1000 urodzeń żywych .....                    | 7,51   | 5,49   | 5,29   | 6,60   | 3,69   | 11,85  | per 1000 live births                          |
| Przyrost naturalny .....                        | -432   | -352   | -343   | -102   | -170   | -196   | Natural increase                              |
| na 1000 ludności .....                          | -1,16  | -0,97  | -0,95  | -0,28  | -0,48  | -0,55  | per 1000 population                           |
| Ogólne saldo migracji .....                     | -432   | -1654  | -1908  | -2157  | -1734  | -1595  | Total net migration                           |
| <b>TORUŃ</b>                                    |        |        |        |        |        |        |   |
| Ludność <sup>a</sup> .....                      | 210194 | 208007 | 207190 | 206619 | 206013 | 205718 | Population <sup>a</sup>                       |
| w tym kobiety .....                             | 111987 | 111438 | 111116 | 110915 | 110667 | 110465 | of which females                              |
| Ludność <sup>a</sup> na 1 km <sup>2</sup> ..... | 1816   | 1793   | 1791   | 1786   | 1780   | 1778   | Population <sup>a</sup> per 1 km <sup>2</sup> |
| Kobiety na 100 mężczyzn .....                   | 114,0  | 115,4  | 115,7  | 115,9  | 116,1  | 116,0  | Females per 100 males                         |
| Ludność <sup>a</sup> w wieku:                   |        |        |        |        |        |        | Population <sup>a</sup> at age:               |
| przedprodukcyjnym .....                         | 45991  | 37244  | 36403  | 35531  | 34826  | 34389  | pre-working                                   |
| produkcyjnym .....                              | 136699 | 140820 | 139917 | 139306 | 138271 | 137413 | working                                       |
| poprodukcyjnym .....                            | 27504  | 29943  | 30870  | 31782  | 32916  | 33916  | post-working                                  |
| Ludność <sup>a</sup> w wieku nieprodukcyjnym    |        |        |        |        |        |        | Population <sup>a</sup> at non-working age    |
| na 100 osób w wieku produkcyjnym                | 53,8   | 47,7   | 48,1   | 48,3   | 49,0   | 49,7   | per 100 persons at working age                |
| Małżeństwa .....                                | 1228   | 1145   | 1206   | 1256   | 1381   | 1348   | Marriages                                     |
| na 1000 ludności .....                          | 5,95   | 5,62   | 5,95   | 6,22   | 6,86   | 6,71   | per 1000 population                           |
| Urodzenia żywe .....                            | 1930   | 1882   | 1941   | 1975   | 2081   | 2164   | Live births                                   |
| na 1000 ludności .....                          | 9,34   | 9,23   | 9,57   | 9,78   | 10,34  | 10,77  | per 1000 population                           |
| Zgony ogółem .....                              | 1703   | 1786   | 1721   | 1879   | 1747   | 1852   | Deaths total                                  |
| na 1000 ludności .....                          | 8,24   | 8,76   | 8,49   | 9,30   | 8,68   | 9,21   | per 1000 population                           |
| w tym niemowląt .....                           | 10     | 11     | 6      | 9      | 11     | 13     | of which infants                              |
| na 1000 urodzeń żywych .....                    | 5,18   | 5,84   | 3,09   | 4,56   | 5,29   | 6,01   | per 1000 live births                          |
| Przyrost naturalny .....                        | 227    | 96     | 220    | 96     | 334    | 312    | Natural increase                              |
| na 1000 ludności .....                          | 1,10   | 0,47   | 1,08   | 0,48   | 1,66   | 1,55   | per 1000 population                           |
| Ogólne saldo migracji .....                     | -284   | -790   | -1260  | -901   | -818   | -599   | Total net migration                           |

a Stan w dniu 31 XII.

a As of December 31.

TABL. X. WAŻNIEJSZE DANE O STANIE, RUCHU NATURALNYM I MIGRACJACH LUDNOŚCI  
WEDŁUG POWIATÓW (cd.)  
MAJOR DATA OF SIZE, VITAL STATISTICS AND MIGRATION OF THE POPULATION BY POWIATS (cont.)

| WYSZCZEGÓLNIENIE                                | 2000   | 2005   | 2006   | 2007   | 2008   | 2009   | SPECIFICATION                                 |
|---|--------|--------|--------|--------|--------|--------|---|
| <b>PODREGION GRUDZIĄDZKI</b>                    |        |        |        |        |        |        | <b>SUBREGION</b>                              |
| Ludność <sup>a</sup> .....                      | 529502 | 529763 | 529393 | 529476 | 530577 | 531184 | Population <sup>a</sup>                       |
| w tym kobiety .....                             | 270491 | 270429 | 270309 | 270378 | 270919 | 271102 | of which females                              |
| miasta .....                                    | 253714 | 252000 | 251480 | 251081 | 251261 | 251243 | urban areas                                   |
| w % .....                                       | 47,9   | 47,6   | 47,5   | 47,4   | 47,4   | 47,3   | in %  |
| wieś .....                                      | 275788 | 277763 | 277913 | 278395 | 279316 | 279941 | rural areas                                   |
| Ludność <sup>a</sup> na 1 km <sup>2</sup> ..... | 78     | 78     | 78     | 78     | 78     | 78     | Population <sup>a</sup> per 1 km <sup>2</sup> |
| Kobiety na 100 mężczyzn .....                   | 104,4  | 104,3  | 104,3  | 104,4  | 104,3  | 104,2  | Females per 100 males                         |
| Ludność <sup>a</sup> w wieku:                   |        |        |        |        |        |        | Population <sup>a</sup> at age:               |
| przedprodukcyjnym .....                         | 144369 | 122452 | 119369 | 116682 | 114568 | 112311 | pre-working                                   |
| produkcyjnym .....                              | 313750 | 334331 | 335980 | 337454 | 339049 | 340604 | working                                       |
| poprodukcyjnym .....                            | 71383  | 72920  | 74044  | 75340  | 76860  | 78269  | post-working                                  |
| Ludność <sup>a</sup> w wieku nieprodukcyjnym    |        |        |        |        |        |        | Population <sup>a</sup> at non-working age    |
| na 100 osób w wieku produkcyjnym                | 68,8   | 58,4   | 57,6   | 56,9   | 56,5   | 56,0   | per 100 persons at working age                |
| Małżeństwa .....                                | 3162   | 3177   | 3147   | 3862   | 3973   | 3745   | Marriages                                     |
| na 1000 ludności .....                          | 5,92   | 5,95   | 6,28   | 7,25   | 7,45   | 7,01   | per 1000 population                           |
| Urodzenia żywe .....                            | 6086   | 5678   | 5897   | 6073   | 6621   | 6467   | Live births                                   |
| na 1000 ludności .....                          | 11,39  | 10,64  | 11,07  | 11,40  | 12,42  | 12,11  | per 1000 population                           |
| Zgony ogółem .....                              | 5156   | 5013   | 4990   | 5169   | 5048   | 5160   | Deaths total                                  |
| na 1000 ludności .....                          | 9,65   | 9,39   | 9,37   | 9,70   | 9,47   | 9,66   | per 1000 population                           |
| w tym niemowląt .....                           | 62     | 48     | 39     | 39     | 35     | 30     | of which infants                              |
| na 1000 urodzeń żywych .....                    | 10,19  | 8,45   | 6,61   | 6,42   | 5,29   | 4,64   | per 1000 live births                          |
| Przyrost naturalny .....                        | 930    | 665    | 907    | 904    | 1573   | 1307   | Natural increase                              |
| na 1000 ludności .....                          | 1,74   | 1,25   | 1,70   | 1,70   | 2,95   | 2,45   | per 1000 population                           |
| Ogólne saldo migracji .....                     | -943   | -1304  | -1429  | -994   | -709   | -712   | Total net migration                           |
| <b>POWIATY:</b>                                 |        |        |        |        |        |        | <b>POWIATS:</b>                               |
| <b>BRODNICKI</b>                                |        |        |        |        |        |        |   |
| Ludność <sup>a</sup> .....                      | 74695  | 75038  | 75084  | 75204  | 75449  | 75579  | Population <sup>a</sup>                       |
| w tym kobiety .....                             | 38070  | 38088  | 38141  | 38167  | 38375  | 38422  | of which females                              |
| miasta .....                                    | 32288  | 32621  | 32592  | 32564  | 32804  | 32792  | urban areas                                   |
| w % .....                                       | 43,2   | 43,5   | 43,4   | 43,3   | 43,5   | 43,4   | in %  |
| wieś .....                                      | 42407  | 42417  | 42492  | 42640  | 42645  | 42787  | rural areas                                   |
| Ludność <sup>a</sup> na 1 km <sup>2</sup> ..... | 72     | 72     | 72     | 72     | 73     | 73     | Population <sup>a</sup> per 1 km <sup>2</sup> |
| Kobiety na 100 mężczyzn .....                   | 103,9  | 103,1  | 103,2  | 103,1  | 103,5  | 103,4  | Females per 100 males                         |
| Ludność <sup>a</sup> w wieku:                   |        |        |        |        |        |        | Population <sup>a</sup> at age:               |
| przedprodukcyjnym .....                         | 21446  | 18371  | 17956  | 17614  | 17234  | 16888  | pre-working                                   |
| produkcyjnym .....                              | 42918  | 46333  | 46661  | 47028  | 47523  | 47880  | working                                       |
| poprodukcyjnym .....                            | 10331  | 10334  | 10467  | 10562  | 10692  | 10811  | post-working                                  |
| Ludność <sup>a</sup> w wieku nieprodukcyjnym    |        |        |        |        |        |        | Population <sup>a</sup> at non-working age    |
| na 100 osób w wieku produkcyjnym                | 74,0   | 62,0   | 60,9   | 59,9   | 58,8   | 57,9   | per 100 persons at working age                |
| Małżeństwa .....                                | 420    | 496    | 535    | 548    | 620    | 569    | Marriages                                     |
| na 1000 ludności .....                          | 5,57   | 6,56   | 7,07   | 7,24   | 8,17   | 7,48   | per 1000 population                           |
| Urodzenia żywe .....                            | 906    | 823    | 914    | 943    | 957    | 1034   | Live births                                   |
| na 1000 ludności .....                          | 12,02  | 10,88  | 12,08  | 12,46  | 12,61  | 13,59  | per 1000 population                           |
| Zgony ogółem .....                              | 776    | 735    | 680    | 729    | 744    | 759    | Deaths total                                  |
| na 1000 ludności .....                          | 10,29  | 9,72   | 8,99   | 9,63   | 9,81   | 9,97   | per 1000 population                           |
| w tym niemowląt .....                           | 11     | 7      | 5      | 5      | 3      | 2      | of which infants                              |
| na 1000 urodzeń żywych .....                    | 12,14  | 8,51   | 5,47   | 5,30   | 3,13   | 1,93   | per 1000 live births                          |
| Przyrost naturalny .....                        | 130    | 88     | 234    | 214    | 213    | 275    | Natural increase                              |
| na 1000 ludności .....                          | 1,72   | 1,16   | 3,09   | 2,83   | 2,81   | 3,61   | per 1000 population                           |
| Ogólne saldo migracji .....                     | -129   | -136   | 167    | -154   | 4      | -98    | Total net migration                           |
| <b>CHELMIŃSKI</b>                               |        |        |        |        |        |        |   |
| Ludność <sup>a</sup> .....                      | 51244  | 51515  | 51375  | 51412  | 51477  | 51456  | Population <sup>a</sup>                       |
| w tym kobiety .....                             | 26256  | 26373  | 26337  | 26362  | 26373  | 26365  | of which females                              |
| miasta .....                                    | 20650  | 20428  | 20381  | 20381  | 20332  | 20209  | urban areas                                   |
| w % .....                                       | 40,3   | 39,7   | 39,7   | 39,6   | 39,5   | 39,3   | in %  |
| wieś .....                                      | 30594  | 31087  | 30994  | 31031  | 31145  | 31247  | rural areas                                   |
| Ludność <sup>a</sup> na 1 km <sup>2</sup> ..... | 97     | 98     | 97     | 98     | 98     | 98     | Population <sup>a</sup> per 1 km <sup>2</sup> |
| Kobiety na 100 mężczyzn .....                   | 105,1  | 104,9  | 105,2  | 105,2  | 105,1  | 105,1  | Females per 100 males                         |
| Ludność <sup>a</sup> w wieku:                   |        |        |        |        |        |        | Population <sup>a</sup> at age:               |
| przedprodukcyjnym .....                         | 14130  | 12040  | 11663  | 11463  | 11231  | 11025  | pre-working                                   |
| produkcyjnym .....                              | 30377  | 32689  | 32837  | 32929  | 33077  | 33161  | working                                       |
| poprodukcyjnym .....                            | 6737   | 6786   | 6875   | 7020   | 7169   | 7270   | post-working                                  |
| Ludność <sup>a</sup> w wieku nieprodukcyjnym    |        |        |        |        |        |        | Population <sup>a</sup> at non-working age    |
| na 100 osób w wieku produkcyjnym                | 68,7   | 57,6   | 56,5   | 56,1   | 55,6   | 55,2   | per 100 persons at working age                |
| Małżeństwa .....                                | 333    | 295    | 312    | 375    | 379    | 397    | Marriages                                     |
| na 1000 ludności .....                          | 6,46   | 5,72   | 6,06   | 7,28   | 7,35   | 7,68   | per 1000 population                           |
| Urodzenia żywe .....                            | 629    | 581    | 530    | 578    | 649    | 639    | Live births                                   |
| na 1000 ludności .....                          | 12,20  | 11,26  | 10,29  | 11,22  | 12,58  | 12,36  | per 1000 population                           |
| Zgony ogółem .....                              | 527    | 497    | 509    | 536    | 477    | 518    | Deaths total                                  |
| na 1000 ludności .....                          | 10,22  | 9,63   | 9,88   | 10,40  | 9,25   | 10,02  | per 1000 population                           |
| w tym niemowląt .....                           | 7      | 2      | 4      | 9      | 1      | 5      | of which infants                              |
| na 1000 urodzeń żywych .....                    | 11,13  | 3,44   | 7,55   | 15,57  | 1,54   | 7,82   | per 1000 live births                          |
| Przyrost naturalny .....                        | 102    | 84     | 21     | 42     | 172    | 121    | Natural increase                              |
| na 1000 ludności .....                          | 1,98   | 1,63   | 0,41   | 0,81   | 3,33   | 2,34   | per 1000 population                           |
| Ogólne saldo migracji .....                     | -107   | -138   | -131   | -28    | -62    | -104   | Total net migration                           |

a Stan w dniu 31 XII.

a As of December 31.

TABL. X. WAŻNIEJSZE DANE O STANIE, RUCHU NATURALNYM I MIGRACJACH LUDNOŚCI  
WEDŁUG POWIATÓW (cd.)  
MAJOR DATA OF SIZE, VITAL STATISTICS AND MIGRATION OF THE POPULATION BY POWIATS (cont.)

| WYSZCZEGÓLNIENIE                                | 2000  | 2005  | 2006  | 2007  | 2008  | 2009  | SPECIFICATION                                 |
|---|-------|-------|-------|-------|-------|-------|---|
| <b>GOLUBSKO-DOBRYŹŃSKI</b>                      |       |       |       |       |       |       |   |
| Ludność <sup>a</sup> .....                      | 44823 | 45145 | 45074 | 45111 | 45231 | 45281 | Population <sup>a</sup>                       |
| w tym kobiety .....                             | 22685 | 22806 | 22780 | 22814 | 22892 | 22924 | of which females                              |
| miasta .....                                    | 17083 | 17113 | 16966 | 17010 | 17072 | 17071 | urban areas                                   |
| w % .....                                       | 38,1  | 37,9  | 37,6  | 37,7  | 37,7  | 37,7  | in %  |
| wieś .....                                      | 27740 | 28032 | 28108 | 28101 | 28159 | 28210 | rural areas                                   |
| Ludność <sup>a</sup> na 1 km <sup>2</sup> ..... | 73    | 74    | 74    | 74    | 74    | 74    | Population <sup>a</sup> per 1 km <sup>2</sup> |
| Kobiety na 100 mężczyzn .....                   | 102,5 | 102,1 | 102,2 | 102,3 | 102,5 | 102,5 | Females per 100 males                         |
| Ludność <sup>a</sup> w wieku:                   |       |       |       |       |       |       | Population <sup>a</sup> at age:               |
| przedprodukcyjnym .....                         | 12791 | 11190 | 10848 | 10550 | 10299 | 10080 | pre-working                                   |
| produkcyjnym .....                              | 25873 | 27635 | 27831 | 28073 | 28352 | 28587 | working                                       |
| poprodukcyjnym .....                            | 6159  | 6320  | 6395  | 6488  | 6580  | 6614  | post-working                                  |
| Ludność <sup>a</sup> w wieku nieprodukcyjnym    |       |       |       |       |       |       | Population <sup>a</sup> at non-working age    |
| na 100 osób w wieku produkcyjnym                | 73,2  | 63,4  | 62,0  | 60,7  | 59,5  | 58,4  | per 100 persons at working age                |
| Małżeństwa .....                                | 252   | 270   | 307   | 347   | 336   | 314   | Marriages                                     |
| na 1000 ludności .....                          | 5,54  | 5,93  | 6,75  | 7,63  | 7,39  | 6,89  | per 1000 population                           |
| Urodzenia żywe .....                            | 531   | 497   | 475   | 476   | 510   | 541   | Live births                                   |
| na 1000 ludności .....                          | 11,68 | 10,91 | 10,45 | 10,46 | 11,21 | 11,88 | per 1000 population                           |
| Zgony ogółem .....                              | 402   | 405   | 408   | 410   | 379   | 445   | Deaths total                                  |
| na 1000 ludności .....                          | 8,84  | 8,89  | 8,98  | 9,01  | 8,33  | 9,77  | per 1000 population                           |
| w tym niemowląt .....                           | 7     | 3     | 4     | 3     | -     | -     | of which infants                              |
| na 1000 urodzeń żywych .....                    | 13,18 | 6,04  | 8,42  | 6,30  | x     | x     | per 1000 live births                          |
| Przyrost naturalny .....                        | 129   | 92    | 67    | 66    | 131   | 96    | Natural increase                              |
| na 1000 ludności .....                          | 2,84  | 2,02  | 1,47  | 1,45  | 2,88  | 2,11  | per 1000 population                           |
| Ogólne saldo migracji .....                     | -150  | -127  | -104  | -86   | -60   | -62   | Total net migration                           |
| <b>GRUDZIĄDZKI</b>                              |       |       |       |       |       |       |   |
| Ludność <sup>a</sup> .....                      | 38499 | 38420 | 38427 | 38559 | 38698 | 38708 | Population <sup>a</sup>                       |
| w tym kobiety .....                             | 19303 | 19237 | 19244 | 19280 | 19339 | 19308 | of which females                              |
| miasta .....                                    | 5285  | 5241  | 5200  | 5203  | 5191  | 5174  | urban areas                                   |
| w % .....                                       | 13,7  | 13,6  | 13,5  | 13,5  | 13,4  | 13,4  | in %  |
| wieś .....                                      | 33214 | 33179 | 33227 | 33356 | 33507 | 33534 | rural areas                                   |
| Ludność <sup>a</sup> na 1 km <sup>2</sup> ..... | 53    | 53    | 53    | 53    | 53    | 53    | Population <sup>a</sup> per 1 km <sup>2</sup> |
| Kobiety na 100 mężczyzn .....                   | 100,6 | 100,3 | 100,3 | 100,0 | 99,9  | 99,5  | Females per 100 males                         |
| Ludność <sup>a</sup> w wieku:                   |       |       |       |       |       |       | Population <sup>a</sup> at age:               |
| przedprodukcyjnym .....                         | 11296 | 9554  | 9366  | 9206  | 9092  | 8848  | pre-working                                   |
| produkcyjnym .....                              | 22323 | 24133 | 24249 | 24464 | 24637 | 24791 | working                                       |
| poprodukcyjnym .....                            | 4880  | 4733  | 4812  | 4889  | 4969  | 5069  | post-working                                  |
| Ludność <sup>a</sup> w wieku nieprodukcyjnym    |       |       |       |       |       |       | Population <sup>a</sup> at non-working age    |
| na 100 osób w wieku produkcyjnym                | 72,5  | 59,2  | 58,5  | 57,6  | 57,1  | 56,1  | per 100 persons at working age                |
| Małżeństwa .....                                | 235   | 253   | 285   | 312   | 310   | 286   | Marriages                                     |
| na 1000 ludności .....                          | 5,98  | 6,45  | 7,25  | 7,92  | 7,85  | 7,21  | per 1000 population                           |
| Urodzenia żywe .....                            | 502   | 478   | 526   | 519   | 538   | 453   | Live births                                   |
| na 1000 ludności .....                          | 12,77 | 12,19 | 13,39 | 13,18 | 13,63 | 11,43 | per 1000 population                           |
| Zgony ogółem .....                              | 370   | 372   | 339   | 350   | 358   | 353   | Deaths total                                  |
| na 1000 ludności .....                          | 9,42  | 9,48  | 8,63  | 8,89  | 9,07  | 8,90  | per 1000 population                           |
| w tym niemowląt .....                           | 4     | 3     | 4     | -     | 6     | 4     | of which infants                              |
| na 1000 urodzeń żywych .....                    | 7,97  | 6,28  | 7,60  | x     | 11,15 | 8,83  | per 1000 live births                          |
| Przyrost naturalny .....                        | 132   | 106   | 187   | 169   | 180   | 100   | Natural increase                              |
| na 1000 ludności .....                          | 3,36  | 2,70  | 4,76  | 4,29  | 4,56  | 2,52  | per 1000 population                           |
| Ogólne saldo migracji .....                     | -165  | -17   | -112  | -87   | -77   | -36   | Total net migration                           |
| <b>SĘPOLEŃSKI</b>                               |       |       |       |       |       |       |   |
| Ludność <sup>a</sup> .....                      | 40698 | 40895 | 40982 | 40990 | 41059 | 41045 | Population <sup>a</sup>                       |
| w tym kobiety .....                             | 20525 | 20600 | 20631 | 20629 | 20644 | 20616 | of which females                              |
| miasta .....                                    | 17306 | 17293 | 17420 | 17420 | 17355 | 17316 | urban areas                                   |
| w % .....                                       | 42,5  | 42,3  | 42,5  | 42,5  | 42,3  | 42,2  | in %  |
| wieś .....                                      | 23392 | 23602 | 23562 | 23570 | 23704 | 23729 | rural areas                                   |
| Ludność <sup>a</sup> na 1 km <sup>2</sup> ..... | 51    | 52    | 52    | 52    | 52    | 52    | Population <sup>a</sup> per 1 km <sup>2</sup> |
| Kobiety na 100 mężczyzn .....                   | 101,7 | 101,5 | 101,4 | 101,3 | 101,1 | 100,9 | Females per 100 males                         |
| Ludność <sup>a</sup> w wieku:                   |       |       |       |       |       |       | Population <sup>a</sup> at age:               |
| przedprodukcyjnym .....                         | 11732 | 9825  | 9624  | 9343  | 9196  | 9000  | pre-working                                   |
| produkcyjnym .....                              | 23573 | 25558 | 25743 | 25949 | 26025 | 26085 | working                                       |
| poprodukcyjnym .....                            | 5393  | 5512  | 5615  | 5698  | 5838  | 5960  | post-working                                  |
| Ludność <sup>a</sup> w wieku nieprodukcyjnym    |       |       |       |       |       |       | Population <sup>a</sup> at non-working age    |
| na 100 osób w wieku produkcyjnym                | 72,6  | 60,0  | 59,2  | 58,0  | 57,8  | 57,4  | per 100 persons at working age                |
| Małżeństwa .....                                | 231   | 246   | 290   | 310   | 318   | 294   | Marriages                                     |
| na 1000 ludności .....                          | 5,58  | 5,94  | 7,00  | 7,47  | 7,67  | 7,08  | per 1000 population                           |
| Urodzenia żywe .....                            | 502   | 470   | 525   | 522   | 565   | 557   | Live births                                   |
| na 1000 ludności .....                          | 12,13 | 11,34 | 12,67 | 12,57 | 13,62 | 13,41 | per 1000 population                           |
| Zgony ogółem .....                              | 391   | 359   | 330   | 381   | 371   | 389   | Deaths total                                  |
| na 1000 ludności .....                          | 9,45  | 8,66  | 7,96  | 9,18  | 8,94  | 9,36  | per 1000 population                           |
| w tym niemowląt .....                           | 5     | 6     | 4     | 3     | 4     | 4     | of which infants                              |
| na 1000 urodzeń żywych .....                    | 9,96  | 12,77 | 7,62  | 5,75  | 7,08  | 7,18  | per 1000 live births                          |
| Przyrost naturalny .....                        | 111   | 111   | 195   | 141   | 194   | 168   | Natural increase                              |
| na 1000 ludności .....                          | 2,68  | 2,68  | 4,71  | 3,40  | 4,68  | 4,04  | per 1000 population                           |
| Ogólne saldo migracji .....                     | -77   | -102  | -154  | -126  | -181  | -102  | Total net migration                           |

a Stan w dniu 31 XII.

a As of December 31.

TABL. X. WAŻNIEJSZE DANE O STANIE, RUCHU NATURALNYM I MIGRACJACH LUDNOŚCI  
WEDŁUG POWIATÓW (cd.)  
MAJOR DATA OF SIZE, VITAL STATISTICS AND MIGRATION OF THE POPULATION BY POWIATS (cont.)

| WYSZCZEGÓLNIENIE   | 2000  | 2005  | 2006  | 2007  | 2008  | 2009  | SPECIFICATION  |
|--|-------|-------|-------|-------|-------|-------|--|
| <b>ŚWIECKI</b>   |       |       |       |       |       |       |  |
| Ludność <sup>a</sup> .....   | 96851 | 96984 | 97040 | 97037 | 97311 | 97642 | Population <sup>a</sup>  |
| w tym kobiety .....  | 49402 | 49529 | 49548 | 49599 | 49661 | 49833 | of which females   |
| miasta .....   | 32446 | 31917 | 31871 | 31727 | 31700 | 31769 | urban areas  |
| w % .....  | 33,5  | 32,9  | 32,8  | 32,7  | 32,6  | 32,5  | in %   |
| wieś .....   | 64405 | 65067 | 65169 | 65310 | 65611 | 65873 | rural areas  |
| Ludność <sup>a</sup> na 1 km <sup>2</sup> .....                                  | 66    | 66    | 66    | 66    | 66    | 66    | Population <sup>a</sup> per 1 km <sup>2</sup>                                |
| Kobiety na 100 mężczyzn .....  | 104,1 | 104,4 | 104,3 | 104,6 | 104,2 | 104,2 | Females per 100 males  |
| Ludność <sup>a</sup> w wieku:  |       |       |       |       |       |       | Population <sup>a</sup> at age:  |
| przedprodukcyjnym .....  | 26166 | 22177 | 21680 | 21194 | 20884 | 20553 | pre-working  |
| produkcyjnym .....   | 58563 | 62336 | 62684 | 62897 | 63109 | 63464 | working  |
| poprodukcyjnym .....   | 12122 | 12471 | 12676 | 12946 | 13318 | 13625 | post-working   |
| Ludność <sup>a</sup> w wieku nieprodukcyjnym<br>na 100 osób w wieku produkcyjnym | 65,4  | 55,6  | 54,8  | 54,3  | 54,2  | 53,9  | Population <sup>a</sup> at non-working age<br>per 100 persons at working age |
| Małżeństwa .....   | 588   | 560   | 567   | 699   | 714   | 640   | Marriages  |
| na 1000 ludności .....   | 6,01  | 5,73  | 5,80  | 7,15  | 7,29  | 6,52  | per 1000 population  |
| Urodzenia żywe .....   | 1111  | 1093  | 1034  | 1113  | 1204  | 1158  | Live births  |
| na 1000 ludności .....   | 11,36 | 11,18 | 10,58 | 11,38 | 12,30 | 11,79 | per 1000 population  |
| Zgony ogółem .....   | 880   | 876   | 911   | 935   | 864   | 935   | Deaths total   |
| na 1000 ludności .....   | 9,00  | 8,96  | 9,32  | 9,56  | 8,82  | 9,52  | per 1000 population  |
| w tym niemowląt .....  | 6     | 9     | 11    | 4     | 10    | 3     | of which infants   |
| na 1000 urodzeń żywych .....   | 5,40  | 8,23  | 10,64 | 3,59  | 8,31  | 2,59  | per 1000 live births   |
| Przyrost naturalny .....   | 231   | 217   | 123   | 178   | 340   | 223   | Natural increase   |
| na 1000 ludności .....   | 2,36  | 2,22  | 1,26  | 1,82  | 3,47  | 2,27  | per 1000 population  |
| Ogólne saldo migracji .....  | -137  | -313  | -150  | -79   | -149  | 7     | Total net migration  |
| <b>TUCHOLSKI</b>   |       |       |       |       |       |       |  |
| Ludność <sup>a</sup> .....   | 47012 | 47231 | 47298 | 47310 | 47548 | 47622 | Population <sup>a</sup>  |
| w tym kobiety .....  | 23560 | 23692 | 23735 | 23752 | 23912 | 23946 | of which females   |
| miasta .....   | 14071 | 13975 | 13957 | 13844 | 13889 | 13948 | urban areas  |
| w % .....  | 29,9  | 29,6  | 29,5  | 29,3  | 29,2  | 29,3  | in %   |
| wieś .....   | 32941 | 33256 | 33341 | 33466 | 33659 | 33674 | rural areas  |
| Ludność <sup>a</sup> na 1 km <sup>2</sup> .....                                  | 44    | 44    | 44    | 44    | 44    | 44    | Population <sup>a</sup> per 1 km <sup>2</sup>                                |
| Kobiety na 100 mężczyzn .....  | 100,5 | 100,6 | 100,7 | 100,8 | 101,2 | 101,1 | Females per 100 males  |
| Ludność <sup>a</sup> w wieku:  |       |       |       |       |       |       | Population <sup>a</sup> at age:  |
| przedprodukcyjnym .....  | 13634 | 11621 | 11338 | 11098 | 10857 | 10634 | pre-working  |
| produkcyjnym .....   | 27273 | 29450 | 29688 | 29828 | 30193 | 30330 | working  |
| poprodukcyjnym .....   | 6105  | 6160  | 6272  | 6384  | 6498  | 6658  | post-working   |
| Ludność <sup>a</sup> w wieku nieprodukcyjnym<br>na 100 osób w wieku produkcyjnym | 72,4  | 60,4  | 59,3  | 58,6  | 57,5  | 57,0  | Population <sup>a</sup> at non-working age<br>per 100 persons at working age |
| Małżeństwa .....   | 266   | 302   | 305   | 365   | 336   | 341   | Marriages  |
| na 1000 ludności .....   | 5,67  | 6,40  | 6,46  | 7,72  | 7,08  | 7,16  | per 1000 population  |
| Urodzenia żywe .....   | 550   | 536   | 535   | 561   | 660   | 602   | Live births  |
| na 1000 ludności .....   | 11,73 | 11,36 | 11,34 | 11,86 | 13,91 | 13,63 | per 1000 population  |
| Zgony ogółem .....   | 442   | 421   | 435   | 413   | 412   | 413   | Deaths total   |
| na 1000 ludności .....   | 9,43  | 8,92  | 9,22  | 8,73  | 8,68  | 8,67  | per 1000 population  |
| w tym niemowląt .....  | 7     | 5     | 1     | 1     | 3     | 3     | of which infants   |
| na 1000 urodzeń żywych .....   | 12,73 | 9,33  | 1,87  | 1,78  | 4,55  | 4,98  | per 1000 live births   |
| Przyrost naturalny .....   | 108   | 115   | 100   | 148   | 248   | 189   | Natural increase   |
| na 1000 ludności .....   | 2,30  | 2,44  | 2,12  | 3,13  | 5,23  | 3,97  | per 1000 population  |
| Ogólne saldo migracji .....  | -41   | -55   | -59   | -51   | -22   | -51   | Total net migration  |
| <b>WĄBRZESKI</b>   |       |       |       |       |       |       |  |
| Ludność <sup>a</sup> .....   | 34802 | 34957 | 34869 | 34763 | 34670 | 34777 | Population <sup>a</sup>  |
| w tym kobiety .....  | 17751 | 17835 | 17812 | 17764 | 17697 | 17717 | of which females   |
| miasta .....   | 13707 | 13834 | 13849 | 13842 | 13783 | 13890 | urban areas  |
| w % .....  | 39,4  | 39,6  | 39,7  | 39,8  | 39,8  | 39,9  | in %   |
| wieś .....   | 21095 | 21123 | 21020 | 20921 | 20887 | 20887 | rural areas  |
| Ludność <sup>a</sup> na 1 km <sup>2</sup> .....                                  | 69    | 70    | 69    | 69    | 69    | 69    | Population <sup>a</sup> per 1 km <sup>2</sup>                                |
| Kobiety na 100 mężczyzn .....  | 104,1 | 104,2 | 104,4 | 104,5 | 104,3 | 103,9 | Females per 100 males  |
| Ludność <sup>a</sup> w wieku:  |       |       |       |       |       |       | Population <sup>a</sup> at age:  |
| przedprodukcyjnym .....  | 9432  | 8147  | 7929  | 7710  | 7566  | 7395  | pre-working  |
| produkcyjnym .....   | 20449 | 21797 | 21877 | 21934 | 21894 | 22076 | working  |
| poprodukcyjnym .....   | 4921  | 5013  | 5063  | 5119  | 5210  | 5306  | post-working   |
| Ludność <sup>a</sup> w wieku nieprodukcyjnym<br>na 100 osób w wieku produkcyjnym | 70,2  | 60,4  | 59,4  | 58,5  | 58,4  | 57,5  | Population <sup>a</sup> at non-working age<br>per 100 persons at working age |
| Małżeństwa .....   | 212   | 202   | 197   | 232   | 270   | 220   | Marriages  |
| na 1000 ludności .....   | 5,99  | 5,70  | 5,59  | 6,59  | 7,68  | 6,25  | per 1000 population  |
| Urodzenia żywe .....   | 385   | 338   | 381   | 362   | 435   | 427   | Live births  |
| na 1000 ludności .....   | 10,88 | 9,54  | 10,80 | 10,29 | 12,37 | 12,12 | per 1000 population  |
| Zgony ogółem .....   | 361   | 360   | 345   | 364   | 340   | 341   | Deaths total   |
| na 1000 ludności .....   | 10,21 | 10,16 | 9,78  | 10,34 | 9,67  | 9,68  | per 1000 population  |
| w tym niemowląt .....  | 5     | 8     | 3     | 1     | 2     | 2     | of which infants   |
| na 1000 urodzeń żywych .....   | 12,99 | 23,67 | 7,87  | 2,76  | 4,60  | 4,68  | per 1000 live births   |
| Przyrost naturalny .....   | 24    | -22   | 36    | -2    | 95    | 86    | Natural increase   |
| na 1000 ludności .....   | 0,68  | -0,62 | 1,02  | -0,06 | 2,70  | 2,44  | per 1000 population  |
| Ogólne saldo migracji .....  | -33   | -129  | -120  | -88   | -87   | -49   | Total net migration  |

a Stan w dniu 31 XII.

a As of December 31.

TABL. X. WAŻNIEJSZE DANE O STANIE, RUCHU NATURALNYM I MIGRACJACH LUDNOŚCI  
WEDŁUG POWIATÓW (cd.)  
MAJOR DATA OF SIZE, VITAL STATISTICS AND MIGRATION OF THE POPULATION BY POWIATS (cont.)

| WYSZCZEGÓLNIENIE                                | 2000   | 2005   | 2006   | 2007   | 2008   | 2009   | SPECIFICATION                                 |
|---|--------|--------|--------|--------|--------|--------|---|
| <b>MIASTO NA PRAWACH POWIATU:</b>               |        |        |        |        |        |        | <b>CITY WITH POWIAT STATUS:</b>               |
| <b>GRUDZIĄDZ</b>                                |        |        |        |        |        |        |   |
| Ludność <sup>a</sup> .....                      | 100878 | 99578  | 99244  | 99090  | 99134  | 99074  | Population <sup>a</sup>                       |
| w tym kobiety .....                             | 52939  | 52269  | 52081  | 52011  | 52026  | 51971  | of which females                              |
| Ludność <sup>a</sup> na 1 km <sup>2</sup> ..... | 1717   | 1688   | 1718   | 1716   | 1716   | 1715   | Population <sup>a</sup> per 1 km <sup>2</sup> |
| Kobiety na 100 mężczyzn .....                   | 110,4  | 110,5  | 110,4  | 110,5  | 110,4  | 110,3  | Females per 100 males                         |
| Ludność <sup>a</sup> w wieku:                   |        |        |        |        |        |        | Population <sup>a</sup> at age:               |
| przedprodukcyjnym .....                         | 23742  | 19527  | 18965  | 18504  | 18209  | 17888  | pre-working                                   |
| produkcyjnym .....                              | 62401  | 64460  | 64410  | 64352  | 64339  | 64230  | working                                       |
| poprodukcyjnym .....                            | 14735  | 15591  | 15869  | 16234  | 16586  | 16956  | post-working                                  |
| Ludność <sup>a</sup> w wieku nieprodukcyjnym    |        |        |        |        |        |        | Population <sup>a</sup> at non-working age    |
| na 100 osób w wieku produkcyjnym                | 61,7   | 54,5   | 54,1   | 54,0   | 54,1   | 54,2   | per 100 persons at working age                |
| Małżeństwa .....                                | 625    | 553    | 549    | 674    | 690    | 684    | Marriages                                     |
| na 1000 ludności .....                          | 6,18   | 5,54   | 5,53   | 6,82   | 6,99   | 6,95   | per 1000 population                           |
| Urodzenia żywe .....                            | 970    | 862    | 977    | 999    | 1103   | 1056   | Live births                                   |
| na 1000 ludności .....                          | 9,59   | 8,64   | 9,84   | 10,11  | 11,18  | 10,72  | per 1000 population                           |
| Zgony ogółem .....                              | 1007   | 988    | 1033   | 1051   | 1103   | 1007   | Deaths total                                  |
| na 1000 ludności .....                          | 9,96   | 9,91   | 10,41  | 10,64  | 11,18  | 10,23  | per 1000 population                           |
| w tym niemowląt .....                           | 10     | 5      | 3      | 13     | 6      | 7      | of which infants                              |
| na 1000 urodzeń żywych .....                    | 10,31  | 5,80   | 3,07   | 13,01  | 5,44   | 6,63   | per 1000 live births                          |
| Przyrost naturalny .....                        | -37    | -126   | -56    | -52    | -      | 49     | Natural increase                              |
| na 1000 ludności .....                          | -0,37  | -1,26  | -0,56  | -0,53  | x      | 0,50   | per 1000 population                           |
| Ogólne saldo migracji .....                     | -104   | -287   | -432   | -295   | -75    | -217   | Total net migration                           |
| <b>PODREGION WŁOCŁAWSKI</b>                     |        |        |        |        |        |        | <b>SUBREGION</b>                              |
| Ludność <sup>a</sup> .....                      | 784661 | 780795 | 778833 | 777470 | 777324 | 776334 | Population <sup>a</sup>                       |
| w tym kobiety .....                             | 401956 | 400228 | 399456 | 399022 | 399133 | 398581 | of which females                              |
| miasta .....                                    | 410201 | 405402 | 403886 | 403886 | 401841 | 400622 | urban areas                                   |
| w % .....                                       | 52,3   | 51,9   | 51,9   | 51,8   | 51,7   | 51,6   | in %  |
| wieś .....                                      | 374460 | 375393 | 374947 | 375100 | 375483 | 375712 | rural areas                                   |
| Ludność <sup>a</sup> na 1 km <sup>2</sup> ..... | 95     | 95     | 94     | 94     | 94     | 94     | Population <sup>a</sup> per 1 km <sup>2</sup> |
| Kobiety na 100 mężczyzn .....                   | 105,0  | 105,2  | 105,3  | 105,4  | 105,5  | 105,5  | Females per 100 males                         |
| Ludność <sup>a</sup> w wieku:                   |        |        |        |        |        |        | Population <sup>a</sup> at age:               |
| przedprodukcyjnym .....                         | 204190 | 172640 | 167937 | 163621 | 159753 | 156376 | pre-working                                   |
| produkcyjnym .....                              | 471599 | 496933 | 497289 | 498374 | 499840 | 499989 | working                                       |
| poprodukcyjnym .....                            | 108872 | 111222 | 113607 | 115475 | 117731 | 119969 | post-working                                  |
| Ludność <sup>a</sup> w wieku nieprodukcyjnym    |        |        |        |        |        |        | Population <sup>a</sup> at non-working age    |
| na 100 osób w wieku produkcyjnym                | 66,4   | 57,1   | 56,6   | 56,0   | 55,5   | 55,3   | per 100 persons at working age                |
| Małżeństwa .....                                | 4490   | 4329   | 4858   | 5370   | 5622   | 5362   | Marriages                                     |
| na 1000 ludności .....                          | 5,67   | 5,50   | 6,18   | 6,85   | 7,18   | 6,86   | per 1000 population                           |
| Urodzenia żywe .....                            | 8483   | 7715   | 7955   | 8122   | 8542   | 8605   | Live births                                   |
| na 1000 ludności .....                          | 10,71  | 9,80   | 10,13  | 10,36  | 10,91  | 11,00  | per 1000 population                           |
| Zgony ogółem .....                              | 7893   | 7707   | 7868   | 8107   | 7856   | 8054   | Deaths total                                  |
| na 1000 ludności .....                          | 9,96   | 9,79   | 10,01  | 10,34  | 10,04  | 10,30  | per 1000 population                           |
| w tym niemowląt .....                           | 75     | 49     | 46     | 53     | 54     | 50     | of which infants                              |
| na 1000 urodzeń żywych .....                    | 8,84   | 6,35   | 5,78   | 6,53   | 6,32   | 5,81   | per 1000 live births                          |
| Przyrost naturalny .....                        | 590    | 8      | 87     | 15     | 686    | 551    | Natural increase                              |
| na 1000 ludności .....                          | 0,74   | 0,01   | 0,11   | 0,02   | 0,88   | 0,70   | per 1000 population                           |
| Ogólne saldo migracji .....                     | -956   | -1490  | -2220  | -1667  | -1306  | -1285  | Total net migration                           |
| <b>POWIATY</b>                                  |        |        |        |        |        |        | <b>POWIATS</b>                                |
| <b>ALEKSANDROWSKI</b>                           |        |        |        |        |        |        |   |
| Ludność <sup>a</sup> .....                      | 55327  | 55180  | 55319  | 55367  | 55373  | 55336  | Population <sup>a</sup>                       |
| w tym kobiety .....                             | 28643  | 28506  | 28616  | 28673  | 28665  | 28626  | of which females                              |
| miasta .....                                    | 25490  | 25255  | 25276  | 25161  | 25154  | 25121  | urban areas                                   |
| w % .....                                       | 46,1   | 45,8   | 45,7   | 45,4   | 45,4   | 45,4   | in %  |
| wieś .....                                      | 29837  | 29925  | 30043  | 30206  | 30219  | 30215  | rural areas                                   |
| Ludność <sup>a</sup> na 1 km <sup>2</sup> ..... | 116    | 116    | 117    | 117    | 117    | 117    | Population <sup>a</sup> per 1 km <sup>2</sup> |
| Kobiety na 100 mężczyzn .....                   | 107,3  | 106,9  | 107,2  | 107,4  | 107,3  | 107,2  | Females per 100 males                         |
| Ludność <sup>a</sup> w wieku:                   |        |        |        |        |        |        | Population <sup>a</sup> at age:               |
| przedprodukcyjnym .....                         | 13855  | 11841  | 11541  | 11258  | 10955  | 10822  | pre-working                                   |
| produkcyjnym .....                              | 32840  | 34693  | 34921  | 35059  | 35164  | 35126  | working                                       |
| poprodukcyjnym .....                            | 8632   | 8646   | 8857   | 9050   | 9254   | 9388   | post-working                                  |
| Ludność <sup>a</sup> w wieku nieprodukcyjnym    |        |        |        |        |        |        | Population <sup>a</sup> at non-working age    |
| na 100 osób w wieku produkcyjnym                | 68,5   | 59,1   | 58,4   | 57,9   | 57,5   | 57,5   | per 100 persons at working age                |
| Małżeństwa .....                                | 308    | 301    | 302    | 334    | 366    | 358    | Marriages                                     |
| na 1000 ludności .....                          | 5,55   | 5,42   | 5,45   | 6,02   | 6,59   | 6,44   | per 1000 population                           |
| Urodzenia żywe .....                            | 605    | 538    | 551    | 583    | 560    | 628    | Live births                                   |
| na 1000 ludności .....                          | 10,89  | 9,69   | 9,94   | 10,50  | 10,08  | 11,31  | per 1000 population                           |
| Zgony ogółem .....                              | 615    | 657    | 589    | 630    | 609    | 626    | Deaths total                                  |
| na 1000 ludności .....                          | 11,07  | 11,84  | 10,63  | 11,35  | 10,97  | 11,27  | per 1000 population                           |
| w tym niemowląt .....                           | 9      | 3      | 4      | 1      | 7      | 2      | of which infants                              |
| na 1000 urodzeń żywych .....                    | 14,88  | 5,58   | 7,26   | 1,72   | 12,50  | 3,18   | per 1000 live births                          |
| Przyrost naturalny .....                        | -10    | -119   | -38    | -47    | -49    | 2      | Natural increase                              |
| na 1000 ludności .....                          | -0,18  | -2,14  | -0,69  | -0,85  | -0,88  | 0,04   | per 1000 population                           |
| Ogólne saldo migracji .....                     | 104    | -39    | 120    | 97     | 51     | 46     | Total net migration                           |

a Stan w dniu 31 XII.

a As of December 31.

TABL. X. WAŻNIEJSZE DANE O STANIE, RUCHU NATURALNYM I MIGRACJACH LUDNOŚCI  
WEDŁUG POWIATÓW (cd.)  
MAJOR DATA OF SIZE, VITAL STATISTICS AND MIGRATION OF THE POPULATION BY POWIATS (cont.)

| WYSZCZEGÓLNIENIE                                | 2000   | 2005   | 2006   | 2007   | 2008   | 2009   | SPECIFICATION                                 |
|---|--------|--------|--------|--------|--------|--------|---|
| <b>INOWROCLAWSKI</b>                            |        |        |        |        |        |        |   |
| Ludność <sup>a</sup> .....                      | 166441 | 165527 | 164943 | 164571 | 164213 | 164112 | Population <sup>a</sup>                       |
| w tym kobiety .....                             | 85684  | 85285  | 85011  | 84914  | 84795  | 84763  | of which females                              |
| miasta .....                                    | 109795 | 108823 | 108350 | 107963 | 107625 | 107488 | urban areas                                   |
| w % .....                                       | 66,0   | 65,7   | 65,7   | 65,6   | 65,5   | 65,5   | in %  |
| wieś .....                                      | 56646  | 56704  | 56593  | 56608  | 56588  | 56624  | rural areas                                   |
| Ludność <sup>a</sup> na 1 km <sup>2</sup> ..... | 136    | 135    | 135    | 134    | 134    | 134    | Population <sup>a</sup> per 1 km <sup>2</sup> |
| Kobiety na 100 mężczyzn .....                   | 106,1  | 106,3  | 106,4  | 106,6  | 106,8  | 106,8  | Females per 100 males                         |
| Ludność <sup>a</sup> w wieku:                   |        |        |        |        |        |        | Population <sup>a</sup> at age:               |
| przedprodukcyjnym .....                         | 42004  | 34687  | 33703  | 32716  | 31780  | 31106  | pre-working                                   |
| produkcyjnym .....                              | 101986 | 107617 | 107442 | 107557 | 107545 | 107472 | working                                       |
| poprodukcyjnym .....                            | 22451  | 23223  | 23798  | 24298  | 24888  | 25534  | post-working                                  |
| Ludność <sup>a</sup> w wieku nieprodukcyjnym    |        |        |        |        |        |        | Population <sup>a</sup> at non-working age    |
| na 100 osób w wieku produkcyjnym                | 63,2   | 53,8   | 53,5   | 53,0   | 52,7   | 52,7   | per 100 persons at working age                |
| Małżeństwa .....                                | 915    | 901    | 966    | 1101   | 1166   | 1133   | Marriages                                     |
| na 1000 ludności .....                          | 5,46   | 5,40   | 5,82   | 6,65   | 7,06   | 6,87   | per 1000 population                           |
| Urodzenia żywe .....                            | 1648   | 1478   | 1612   | 1590   | 1645   | 1754   | Live births                                   |
| na 1000 ludności .....                          | 9,84   | 8,86   | 9,70   | 9,60   | 9,96   | 10,64  | per 1000 population                           |
| Zgony ogółem .....                              | 1656   | 1621   | 1612   | 1667   | 1668   | 1657   | Deaths total                                  |
| na 1000 ludności .....                          | 9,88   | 9,72   | 9,70   | 10,06  | 10,10  | 10,05  | per 1000 population                           |
| w tym niemowląt .....                           | 12     | 7      | 8      | 12     | 7      | 8      | of which infants                              |
| na 1000 urodzeń żywych .....                    | 7,28   | 4,74   | 4,96   | 7,55   | 4,26   | 4,56   | per 1000 live births                          |
| Przyrost naturalny .....                        | -8     | -143   | -      | -77    | -23    | 97     | Natural increase                              |
| na 1000 ludności .....                          | -0,05  | -0,86  | x      | -0,46  | -0,14  | 0,59   | per 1000 population                           |
| Ogólne saldo migracji .....                     | -188   | -416   | -548   | -398   | -345   | -268   | Total net migration                           |
| <b>LIPNOWSKI</b>                                |        |        |        |        |        |        |   |
| Ludność <sup>a</sup> .....                      | 66732  | 66273  | 66072  | 66063  | 66124  | 66162  | Population <sup>a</sup>                       |
| w tym kobiety .....                             | 33818  | 33599  | 33575  | 33526  | 33585  | 33546  | of which females                              |
| miasta .....                                    | 21005  | 20568  | 20588  | 20608  | 20589  | 20579  | urban areas                                   |
| w % .....                                       | 31,5   | 31,0   | 31,2   | 31,2   | 31,1   | 31,1   | in %  |
| wieś .....                                      | 45727  | 45705  | 45484  | 45455  | 45535  | 45583  | rural areas                                   |
| Ludność <sup>a</sup> na 1 km <sup>2</sup> ..... | 66     | 65     | 65     | 65     | 65     | 65     | Population <sup>a</sup> per 1 km <sup>2</sup> |
| Kobiety na 100 mężczyzn .....                   | 102,7  | 102,8  | 103,3  | 103,0  | 103,2  | 102,9  | Females per 100 males                         |
| Ludność <sup>a</sup> w wieku:                   |        |        |        |        |        |        | Population <sup>a</sup> at age:               |
| przedprodukcyjnym .....                         | 19284  | 16616  | 16222  | 15853  | 15533  | 15274  | pre-working                                   |
| produkcyjnym .....                              | 38158  | 40431  | 40598  | 40885  | 41184  | 41455  | working                                       |
| poprodukcyjnym .....                            | 9290   | 9226   | 9252   | 9325   | 9407   | 9433   | post-working                                  |
| Ludność <sup>a</sup> w wieku nieprodukcyjnym    |        |        |        |        |        |        | Population <sup>a</sup> at non-working age    |
| na 100 osób w wieku produkcyjnym                | 74,9   | 63,9   | 62,7   | 61,6   | 60,6   | 59,6   | per 100 persons at working age                |
| Małżeństwa .....                                | 418    | 371    | 454    | 446    | 497    | 469    | Marriages                                     |
| na 1000 ludności .....                          | 6,18   | 5,52   | 6,77   | 6,65   | 7,43   | 7,00   | per 1000 population                           |
| Urodzenia żywe .....                            | 899    | 742    | 807    | 810    | 793    | 860    | Live births                                   |
| na 1000 ludności .....                          | 13,29  | 11,04  | 12,03  | 12,08  | 11,85  | 12,84  | per 1000 population                           |
| Zgony ogółem .....                              | 694    | 673    | 734    | 678    | 650    | 712    | Deaths total                                  |
| na 1000 ludności .....                          | 10,26  | 10,01  | 10,94  | 10,11  | 9,71   | 10,63  | per 1000 population                           |
| w tym niemowląt .....                           | 9      | 5      | 7      | 7      | 9      | 7      | of which infants                              |
| na 1000 urodzeń żywych .....                    | 10,01  | 6,74   | 8,67   | 8,64   | 11,35  | 8,14   | per 1000 live births                          |
| Przyrost naturalny .....                        | 205    | 69     | 73     | 132    | 143    | 148    | Natural increase                              |
| na 1000 ludności .....                          | 3,03   | 1,03   | 1,09   | 1,97   | 2,14   | 2,21   | per 1000 population                           |
| Ogólne saldo migracji .....                     | -252   | -138   | -182   | -166   | -229   | -134   | Total net migration                           |
| <b>MOGILEŃSKI</b>                               |        |        |        |        |        |        |   |
| Ludność <sup>a</sup> .....                      | 47425  | 47011  | 46848  | 46833  | 46876  | 46877  | Population <sup>a</sup>                       |
| w tym kobiety .....                             | 24119  | 23934  | 23853  | 23873  | 23896  | 23897  | of which females                              |
| miasta .....                                    | 19023  | 18475  | 18373  | 18326  | 18338  | 18231  | urban areas                                   |
| w % .....                                       | 40,1   | 39,3   | 39,2   | 39,1   | 39,1   | 38,9   | in %  |
| wieś .....                                      | 28402  | 28536  | 28475  | 28507  | 28538  | 28646  | rural areas                                   |
| Ludność <sup>a</sup> na 1 km <sup>2</sup> ..... | 70     | 70     | 69     | 69     | 69     | 69     | Population <sup>a</sup> per 1 km <sup>2</sup> |
| Kobiety na 100 mężczyzn .....                   | 103,5  | 103,7  | 103,7  | 104,0  | 104,0  | 104,0  | Females per 100 males                         |
| Ludność <sup>a</sup> w wieku:                   |        |        |        |        |        |        | Population <sup>a</sup> at age:               |
| przedprodukcyjnym .....                         | 12861  | 10790  | 10380  | 10188  | 9924   | 9712   | pre-working                                   |
| produkcyjnym .....                              | 28126  | 29731  | 29838  | 29964  | 30136  | 30231  | working                                       |
| poprodukcyjnym .....                            | 6438   | 6490   | 6630   | 6681   | 6816   | 6934   | post-working                                  |
| Ludność <sup>a</sup> w wieku nieprodukcyjnym    |        |        |        |        |        |        | Population <sup>a</sup> at non-working age    |
| na 100 osób w wieku produkcyjnym                | 68,6   | 58,1   | 57,0   | 56,3   | 55,5   | 55,1   | per 100 persons at working age                |
| Małżeństwa .....                                | 267    | 261    | 295    | 333    | 315    | 331    | Marriages                                     |
| na 1000 ludności .....                          | 5,59   | 5,52   | 6,26   | 7,08   | 6,70   | 7,03   | per 1000 population                           |
| Urodzenia żywe .....                            | 522    | 478    | 438    | 544    | 518    | 479    | Live births                                   |
| na 1000 ludności .....                          | 10,92  | 10,11  | 9,29   | 11,56  | 11,01  | 10,18  | per 1000 population                           |
| Zgony ogółem .....                              | 514    | 452    | 475    | 505    | 424    | 458    | Deaths total                                  |
| na 1000 ludności .....                          | 10,76  | 9,56   | 10,07  | 10,73  | 9,01   | 9,73   | per 1000 population                           |
| w tym niemowląt .....                           | 7      | 1      | 2      | 5      | 1      | 1      | of which infants                              |
| na 1000 urodzeń żywych .....                    | 13,41  | 2,09   | 4,57   | 9,19   | 1,93   | 2,09   | per 1000 live births                          |
| Przyrost naturalny .....                        | 8      | 26     | -37    | 39     | 94     | 21     | Natural increase                              |
| na 1000 ludności .....                          | 0,17   | 0,55   | -0,78  | 0,83   | 2,00   | 0,45   | per 1000 population                           |
| Ogólne saldo migracji .....                     | -46    | -49    | -146   | -119   | -47    | -107   | Total net migration                           |

a Stan w dniu 31 XII.

a As of December 31.

TABL. X. WAŻNIEJSZE DANE O STANIE, RUCHU NATURALNYM I MIGRACJACH LUDNOŚCI  
WEDŁUG POWIATÓW (cd.)  
MAJOR DATA OF SIZE, VITAL STATISTICS AND MIGRATION OF THE POPULATION BY POWIATS (cont.)

| WYSZCZEGÓLNIENIE                                | 2000  | 2005  | 2006  | 2007  | 2008  | 2009  | SPECIFICATION                                 |
|---|-------|-------|-------|-------|-------|-------|---|
| <b>NAKIELSKI</b>                                |       |       |       |       |       |       |   |
| Ludność <sup>a</sup> .....                      | 83618 | 84794 | 84900 | 85050 | 85248 | 85397 | Population <sup>a</sup>                       |
| w tym kobiety .....                             | 42392 | 43039 | 43125 | 43273 | 43352 | 43388 | of which females                              |
| miasta .....                                    | 37815 | 37684 | 37746 | 37537 | 37645 | 37609 | urban areas                                   |
| w % .....                                       | 45,2  | 44,4  | 44,5  | 44,1  | 44,2  | 44,0  | in %  |
| wieś .....                                      | 45803 | 47110 | 47154 | 47513 | 47603 | 47788 | rural areas                                   |
| Ludność <sup>a</sup> na 1 km <sup>2</sup> ..... | 75    | 76    | 76    | 76    | 76    | 76    | Population <sup>a</sup> per 1 km <sup>2</sup> |
| Kobiety na 100 mężczyzn .....                   | 102,8 | 103,1 | 103,2 | 103,6 | 103,5 | 103,3 | Females per 100 males                         |
| Ludność <sup>a</sup> w wieku:                   |       |       |       |       |       |       | Population <sup>a</sup> at age:               |
| przedprodukcyjnym .....                         | 23562 | 20281 | 19923 | 19489 | 19176 | 18739 | pre-working                                   |
| produkcyjnym .....                              | 49939 | 54130 | 54325 | 54717 | 55039 | 55313 | working                                       |
| poprodukcyjnym .....                            | 10117 | 10383 | 10652 | 10844 | 11033 | 11345 | post-working                                  |
| Ludność <sup>a</sup> w wieku nieprodukcyjnym    |       |       |       |       |       |       | Population <sup>a</sup> at non-working age    |
| na 100 osób w wieku produkcyjnym                | 67,4  | 56,6  | 56,3  | 55,4  | 54,9  | 54,4  | per 100 persons at working age                |
| Małżeństwa .....                                | 472   | 486   | 550   | 692   | 692   | 610   | Marriages                                     |
| na 1000 ludności .....                          | 5,61  | 5,70  | 6,45  | 8,10  | 8,08  | 7,11  | per 1000 population                           |
| Urodzenia żywe .....                            | 939   | 951   | 1011  | 1002  | 1098  | 1088  | Live births                                   |
| na 1000 ludności .....                          | 11,15 | 11,16 | 11,85 | 11,73 | 12,82 | 12,68 | per 1000 population                           |
| Zgony ogółem .....                              | 759   | 731   | 758   | 775   | 836   | 730   | Deaths total                                  |
| na 1000 ludności .....                          | 9,01  | 8,58  | 8,89  | 9,07  | 9,76  | 8,50  | per 1000 population                           |
| w tym niemowląt .....                           | 11    | 8     | 7     | 7     | 7     | 5     | of which infants                              |
| na 1000 urodzeń żywych .....                    | 11,71 | 8,41  | 6,92  | 6,99  | 6,38  | 4,60  | per 1000 live births                          |
| Przyrost naturalny .....                        | 180   | 220   | 253   | 227   | 262   | 358   | Natural increase                              |
| na 1000 ludności .....                          | 2,14  | 2,58  | 2,97  | 2,66  | 3,06  | 4,17  | per 1000 population                           |
| Ogólne saldo migracji .....                     | -14   | 43    | -183  | -94   | -59   | -134  | Total net migration                           |
| <b>RADZIEJOWSKI</b>                             |       |       |       |       |       |       |   |
| Ludność <sup>a</sup> .....                      | 43061 | 42394 | 42169 | 41972 | 41937 | 41793 | Population <sup>a</sup>                       |
| w tym kobiety .....                             | 21864 | 21483 | 21379 | 21271 | 21261 | 21201 | of which females                              |
| miasta .....                                    | 10410 | 10266 | 10259 | 10252 | 10262 | 10155 | urban areas                                   |
| w % .....                                       | 24,2  | 24,2  | 24,3  | 24,4  | 24,5  | 24,3  | in %  |
| wieś .....                                      | 32651 | 32128 | 31910 | 31720 | 31675 | 31638 | rural areas                                   |
| Ludność <sup>a</sup> na 1 km <sup>2</sup> ..... | 71    | 70    | 69    | 69    | 69    | 69    | Population <sup>a</sup> per 1 km <sup>2</sup> |
| Kobiety na 100 mężczyzn .....                   | 103,1 | 102,7 | 102,8 | 102,8 | 102,8 | 103,0 | Females per 100 males                         |
| Ludność <sup>a</sup> w wieku:                   |       |       |       |       |       |       | Population <sup>a</sup> at age:               |
| przedprodukcyjnym .....                         | 11513 | 9592  | 9198  | 8965  | 8746  | 8479  | pre-working                                   |
| produkcyjnym .....                              | 24638 | 25964 | 26025 | 26047 | 26224 | 26289 | working                                       |
| poprodukcyjnym .....                            | 6910  | 6838  | 6946  | 6960  | 6967  | 7025  | post-working                                  |
| Ludność <sup>a</sup> w wieku nieprodukcyjnym    |       |       |       |       |       |       | Population <sup>a</sup> at non-working age    |
| na 100 osób w wieku produkcyjnym                | 74,8  | 63,3  | 62,0  | 61,1  | 59,9  | 59,0  | per 100 persons at working age                |
| Małżeństwa .....                                | 230   | 234   | 291   | 285   | 309   | 285   | Marriages                                     |
| na 1000 ludności .....                          | 5,24  | 5,45  | 6,79  | 6,69  | 7,28  | 6,74  | per 1000 population                           |
| Urodzenia żywe .....                            | 493   | 409   | 419   | 422   | 476   | 443   | Live births                                   |
| na 1000 ludności .....                          | 11,24 | 9,52  | 9,77  | 9,91  | 11,22 | 10,47 | per 1000 population                           |
| Zgony ogółem .....                              | 476   | 430   | 469   | 506   | 455   | 471   | Deaths total                                  |
| na 1000 ludności .....                          | 10,85 | 10,01 | 10,94 | 11,88 | 10,73 | 11,14 | per 1000 population                           |
| w tym niemowląt .....                           | 1     | 1     | 1     | 4     | 3     | 1     | of which infants                              |
| na 1000 urodzeń żywych .....                    | 2,03  | 2,44  | 2,39  | 9,48  | 6,30  | 2,26  | per 1000 live births                          |
| Przyrost naturalny .....                        | 17    | -21   | -50   | -84   | 21    | -28   | Natural increase                              |
| na 1000 ludności .....                          | 0,39  | -0,49 | -1,17 | -1,97 | 0,50  | -0,66 | per 1000 population                           |
| Ogólne saldo migracji .....                     | -126  | -36   | -224  | -140  | -133  | -100  | Total net migration                           |
| <b>RYPIŃSKI</b>                                 |       |       |       |       |       |       |   |
| Ludność <sup>a</sup> .....                      | 44693 | 44398 | 44264 | 44143 | 44069 | 43902 | Population <sup>a</sup>                       |
| w tym kobiety .....                             | 22773 | 22634 | 22569 | 22460 | 22443 | 22365 | of which females                              |
| miasta .....                                    | 16505 | 16591 | 16526 | 16582 | 16490 | 16568 | urban areas                                   |
| w % .....                                       | 36,9  | 37,4  | 37,3  | 37,6  | 37,4  | 37,7  | in %  |
| wieś .....                                      | 28188 | 27807 | 27738 | 27561 | 27579 | 27334 | rural areas                                   |
| Ludność <sup>a</sup> na 1 km <sup>2</sup> ..... | 76    | 76    | 75    | 75    | 75    | 75    | Population <sup>a</sup> per 1 km <sup>2</sup> |
| Kobiety na 100 mężczyzn .....                   | 103,9 | 104,0 | 104,0 | 103,6 | 103,8 | 103,8 | Females per 100 males                         |
| Ludność <sup>a</sup> w wieku:                   |       |       |       |       |       |       | Population <sup>a</sup> at age:               |
| przedprodukcyjnym .....                         | 12326 | 10627 | 10325 | 10079 | 9842  | 9577  | pre-working                                   |
| produkcyjnym .....                              | 25692 | 27122 | 27196 | 27272 | 27376 | 27444 | working                                       |
| poprodukcyjnym .....                            | 6675  | 6649  | 6743  | 6792  | 6851  | 6881  | post-working                                  |
| Ludność <sup>a</sup> w wieku nieprodukcyjnym    |       |       |       |       |       |       | Population <sup>a</sup> at non-working age    |
| na 100 osób w wieku produkcyjnym                | 74,0  | 63,7  | 62,8  | 61,9  | 61,0  | 60,0  | per 100 persons at working age                |
| Małżeństwa .....                                | 283   | 294   | 308   | 342   | 327   | 321   | Marriages                                     |
| na 1000 ludności .....                          | 6,21  | 6,53  | 6,86  | 7,63  | 7,31  | 7,18  | per 1000 population                           |
| Urodzenia żywe .....                            | 556   | 511   | 539   | 499   | 598   | 517   | Live births                                   |
| na 1000 ludności .....                          | 12,19 | 11,34 | 12,00 | 11,14 | 13,38 | 11,57 | per 1000 population                           |
| Zgony ogółem .....                              | 471   | 459   | 459   | 472   | 464   | 502   | Deaths total                                  |
| na 1000 ludności .....                          | 10,33 | 10,19 | 10,22 | 10,53 | 10,38 | 11,23 | per 1000 population                           |
| w tym niemowląt .....                           | 7     | 2     | 5     | 3     | 3     | 7     | of which infants                              |
| na 1000 urodzeń żywych .....                    | 12,59 | 3,91  | 9,28  | 6,01  | 5,02  | 13,54 | per 1000 live births                          |
| Przyrost naturalny .....                        | 85    | 52    | 80    | 27    | 134   | 15    | Natural increase                              |
| na 1000 ludności .....                          | 1,86  | 1,15  | 1,78  | 0,60  | 3,00  | 0,34  | per 1000 population                           |
| Ogólne saldo migracji .....                     | -62   | -186  | -222  | -166  | -140  | -153  | Total net migration                           |

a Stan w dniu 31 XII.

a As of December 31.



TABL. X. WAŻNIEJSZE DANE O STANIE, RUCHU NATURALNYM I MIGRACJACH LUDNOŚCI  
WEDŁUG POWIATÓW (cd.)  
MAJOR DATA OF SIZE, VITAL STATISTICS AND MIGRATION OF THE POPULATION BY POWIATS (cont.)

| WYSZCZEGÓLNIENIE                                | 2000   | 2005   | 2006   | 2007   | 2008   | 2009   | SPECIFICATION                                 |
|---|--------|--------|--------|--------|--------|--------|---|
| <b>WŁOCŁAWSKI</b>                               |        |        |        |        |        |        |   |
| Ludność <sup>a</sup> .....                      | 85776  | 85471  | 85308  | 85303  | 85475  | 85368  | Population <sup>a</sup>                       |
| w tym kobiety .....                             | 43254  | 43074  | 42960  | 43044  | 43187  | 43147  | of which females                              |
| miasta .....                                    | 17502  | 17272  | 17205  | 17169  | 17272  | 17191  | urban areas                                   |
| w % .....                                       | 20,4   | 20,2   | 20,2   | 20,1   | 20,2   | 20,1   | in %  |
| wieś .....                                      | 68274  | 68199  | 68103  | 68134  | 68203  | 68177  | rural areas                                   |
| Ludność <sup>a</sup> na 1 km <sup>2</sup> ..... | 58     | 58     | 58     | 58     | 58     | 58     | Population <sup>a</sup> per 1 km <sup>2</sup> |
| Kobiety na 100 mężczyzn .....                   | 101,7  | 101,6  | 101,4  | 101,9  | 102,1  | 102,2  | Females per 100 males                         |
| Ludność <sup>a</sup> w wieku:                   |        |        |        |        |        |        | Population <sup>a</sup> at age:               |
| przedprodukcyjnym .....                         | 22638  | 19619  | 19111  | 18604  | 18146  | 17616  | pre-working                                   |
| produkcyjnym .....                              | 49501  | 52602  | 52816  | 53242  | 53788  | 54154  | working                                       |
| poprodukcyjnym .....                            | 13637  | 13250  | 13381  | 13457  | 13541  | 13598  | post-working                                  |
| Ludność <sup>a</sup> w wieku nieprodukcyjnym    |        |        |        |        |        |        | Population <sup>a</sup> at non-working age    |
| na 100 osób w wieku produkcyjnym                | 73,3   | 62,5   | 61,5   | 60,2   | 58,9   | 57,6   | per 100 persons at working age                |
| Małżeństwa .....                                | 467    | 472    | 512    | 572    | 596    | 550    | Marriages                                     |
| na 1000 ludności .....                          | 5,37   | 5,46   | 5,93   | 6,63   | 6,90   | 6,37   | per 1000 population                           |
| Urodzenia żywe .....                            | 959    | 869    | 840    | 847    | 927    | 880    | Live births                                   |
| na 1000 ludności .....                          | 11,03  | 10,05  | 9,73   | 9,82   | 10,73  | 10,19  | per 1000 population                           |
| Zgony ogółem .....                              | 970    | 945    | 957    | 1000   | 943    | 975    | Deaths total                                  |
| na 1000 ludności .....                          | 11,16  | 10,93  | 11,08  | 11,60  | 10,91  | 11,29  | per 1000 population                           |
| w tym niemowląt .....                           | 9      | 8      | 6      | 5      | 8      | 4      | of which infants                              |
| na 1000 urodzeń żywych .....                    | 9,38   | 9,21   | 7,14   | 5,90   | 8,63   | 4,55   | per 1000 live births                          |
| Przyrost naturalny .....                        | -11    | -76    | -117   | -153   | -16    | -95    | Natural increase                              |
| na 1000 ludności .....                          | -0,13  | -0,88  | -1,35  | -1,77  | -0,19  | -1,10  | per 1000 population                           |
| Ogólne saldo migracji .....                     | -69    | -6     | -34    | 140    | 77     | 1      | Total net migration                           |
| <b>ŻNIŃSKI</b>                                  |        |        |        |        |        |        |   |
| Ludność <sup>a</sup> .....                      | 69755  | 69808  | 69754  | 69736  | 69967  | 69885  | Population <sup>a</sup>                       |
| w tym kobiety .....                             | 35294  | 35289  | 35285  | 35309  | 35477  | 35490  | of which females                              |
| miasta .....                                    | 30823  | 30529  | 30307  | 30340  | 30424  | 30278  | urban areas                                   |
| w % .....                                       | 44,2   | 43,7   | 43,4   | 43,5   | 43,5   | 43,3   | in %  |
| wieś .....                                      | 38932  | 39279  | 39447  | 39396  | 39543  | 39707  | rural areas                                   |
| Ludność <sup>a</sup> na 1 km <sup>2</sup> ..... | 71     | 71     | 71     | 71     | 71     | 71     | Population <sup>a</sup> per 1 km <sup>2</sup> |
| Kobiety na 100 mężczyzn .....                   | 102,4  | 102,2  | 102,4  | 102,6  | 102,9  | 102,9  | Females per 100 males                         |
| Ludność <sup>a</sup> w wieku:                   |        |        |        |        |        |        | Population <sup>a</sup> at age:               |
| przedprodukcyjnym .....                         | 18607  | 15842  | 15475  | 15080  | 14774  | 14533  | pre-working                                   |
| produkcyjnym .....                              | 42203  | 44702  | 44814  | 45019  | 45345  | 45413  | working                                       |
| poprodukcyjnym .....                            | 8945   | 9264   | 9465   | 9637   | 9848   | 10039  | post-working                                  |
| Ludność <sup>a</sup> w wieku nieprodukcyjnym    |        |        |        |        |        |        | Population <sup>a</sup> at non-working age    |
| na 100 osób w wieku produkcyjnym                | 65,3   | 56,2   | 55,7   | 54,9   | 54,3   | 54,1   | per 100 persons at working age                |
| Małżeństwa .....                                | 413    | 416    | 453    | 520    | 560    | 529    | Marriages                                     |
| na 1000 ludności .....                          | 5,85   | 5,91   | 6,44   | 7,40   | 7,96   | 7,51   | per 1000 population                           |
| Urodzenia żywe .....                            | 792    | 745    | 694    | 784    | 827    | 808    | Live births                                   |
| na 1000 ludności .....                          | 11,22  | 10,58  | 9,86   | 11,15  | 11,76  | 11,61  | per 1000 population                           |
| Zgony ogółem .....                              | 636    | 633    | 656    | 657    | 615    | 700    | Deaths total                                  |
| na 1000 ludności .....                          | 9,01   | 8,99   | 9,32   | 9,35   | 8,74   | 9,93   | per 1000 population                           |
| w tym niemowląt .....                           | 3      | 4      | 2      | 3      | 3      | 9      | of which infants                              |
| na 1000 urodzeń żywych .....                    | 3,79   | 5,37   | 2,88   | 3,83   | 3,63   | 11,00  | per 1000 live births                          |
| Przyrost naturalny .....                        | 156    | 112    | 38     | 127    | 212    | 118    | Natural increase                              |
| na 1000 ludności .....                          | 2,21   | 1,59   | 0,54   | 1,81   | 3,01   | 1,67   | per 1000 population                           |
| Ogólne saldo migracji .....                     | -150   | -143   | -113   | -159   | -94    | -30    | Total net migration                           |
| <b>MIASTO NA PRAWACH POWIATU:</b>               |        |        |        |        |        |        |   |
| <b>WŁOCŁAWEK</b>                                |        |        |        |        |        |        |   |
| Ludność <sup>a</sup> .....                      | 121833 | 119939 | 119256 | 118432 | 118042 | 117402 | Population <sup>a</sup>                       |
| w tym kobiety .....                             | 64115  | 63385  | 63083  | 62679  | 62472  | 62158  | of which females                              |
| Ludność <sup>a</sup> na 1 km <sup>2</sup> ..... | 1437   | 1411   | 1417   | 1405   | 1400   | 1392   | Population <sup>a</sup> per 1 km <sup>2</sup> |
| Kobiety na 100 mężczyzn .....                   | 111,1  | 112,1  | 112,3  | 112,4  | 112,4  | 112,5  | Females per 100 males                         |
| Ludność <sup>a</sup> w wieku:                   |        |        |        |        |        |        | Population <sup>a</sup> at age:               |
| przedprodukcyjnym .....                         | 27540  | 22745  | 22059  | 21389  | 20877  | 20518  | pre-working                                   |
| produkcyjnym .....                              | 78516  | 79941  | 79314  | 78612  | 78039  | 77092  | working                                       |
| poprodukcyjnym .....                            | 15777  | 17253  | 17883  | 18431  | 19126  | 19792  | post-working                                  |
| Ludność <sup>a</sup> w wieku nieprodukcyjnym    |        |        |        |        |        |        | Population <sup>a</sup> at non-working age    |
| na 100 osób w wieku produkcyjnym                | 55,2   | 50,0   | 50,4   | 50,7   | 51,3   | 52,3   | per 100 persons at working age                |
| Małżeństwa .....                                | 717    | 593    | 727    | 745    | 794    | 776    | Marriages                                     |
| na 1000 ludności .....                          | 5,86   | 4,91   | 6,06   | 6,25   | 6,70   | 6,58   | per 1000 population                           |
| Urodzenia żywe .....                            | 1070   | 994    | 1044   | 1041   | 1100   | 1138   | Live births                                   |
| na 1000 ludności .....                          | 8,74   | 8,23   | 8,70   | 8,73   | 9,29   | 9,65   | per 1000 population                           |
| Zgony ogółem .....                              | 1102   | 1106   | 1159   | 1217   | 1192   | 1223   | Deaths total                                  |
| na 1000 ludności .....                          | 9,00   | 9,16   | 9,66   | 10,20  | 10,06  | 10,37  | per 1000 population                           |
| w tym niemowląt .....                           | 7      | 10     | 4      | 6      | 6      | 6      | of which infants                              |
| na 1000 urodzeń żywych .....                    | 6,54   | 10,06  | 3,83   | 5,76   | 5,45   | 5,27   | per 1000 live births                          |
| Przyrost naturalny .....                        | -32    | -112   | -115   | -176   | -92    | -85    | Natural increase                              |
| na 1000 ludności .....                          | -0,26  | -0,93  | -0,96  | -1,48  | -0,78  | -0,72  | per 1000 population                           |
| Ogólne saldo migracji .....                     | -153   | -520   | -688   | -662   | -387   | -406   | Total net migration                           |

a Stan w dniu 31 XII.

a As of December 31.

TABL. XI. JEDNOSTKI PODZIAŁU TERYTORIALNEGO WEDŁUG LICZBY LUDNOŚCI W 2009 R.  
UNITS OF TERRITORIAL DIVISION BY NUMBER OF THE POPULATION IN 2009

**A. POWIATY**  
POWIATS

| WYSZCZEGÓLNIENIE<br>SPECIFICATION                  | Ogółem<br>Total | Powiaty o liczbie ludności<br>Powiats with number of population |                  |                  |                  |                    |                    | 200000<br>i więcej<br>200000<br>and more |
|--|-----------------|---|------------------|------------------|------------------|--------------------|--------------------|--|
|  |                 | poniżej<br>30000<br>less than<br>30000                          | 30000–<br>–49999 | 50000–<br>–79999 | 80000–<br>–99999 | 100000–<br>–149999 | 150000–<br>–199999 |  |
| Liczba powiatów .....<br>Number of powiats         | 23              | –   | 8                | 5                | 5                | 2                  | 1                  | 2  |
| Ludność w powiatach .....<br>Population in powiats | 2069083         | –   | 340005           | 318518           | 462668           | 220412             | 164112             | 563368                                   |
| Ludności w odsetkach .....<br>Population in %      | 100,0           | x   | 16,4             | 15,4             | 22,4             | 10,7               | 7,9                | 27,2                                     |

**B. GMINY<sup>a</sup> WEDŁUG LICZBY LUDNOŚCI WIEJSKIEJ<sup>b</sup>**  
GMINAS<sup>a</sup> BY NUMBER OF RURAL POPULATION<sup>b</sup>

| WYSZCZEGÓLNIENIE<br>SPECIFICATION  | Ogółem<br>Total | Gminy o liczbie ludności<br>Gminas with number of population |                |                |                |        | 10000<br>i więcej<br>10000<br>and more |
|--|-----------------|--|----------------|----------------|----------------|--------|--|
|  |                 | poniżej 2000<br>less than 2000                               | 2000–<br>–4999 | 5000–<br>–6999 | 7000–<br>–9999 |        |  |
| Liczba gmin .....<br>Number of gminas  | 127             | 1  | 48             | 39             | 24             | 15     |  |
| Ludność wiejska w gminach<br>wiejskich oraz miejsko-wiejskich<br>Rural population in rural<br>and urban-rural gminas | 812353          | 1078   | 198248         | 227444         | 198372         | 187211 |  |
| Ludność w odsetkach .....<br>Population in %   | 100,0           | 0,1  | 24,4           | 28,0           | 24,4           | 23,1   |  |

**C. GMINY MIEJSKO-WIEJSKIE**  
URBAN-RURAL GMINAS

| WYSZCZEGÓLNIENIE<br>SPECIFICATION               | Ogółem<br>Total | Gminy o liczbie ludności<br>Gminas with number of population |                |                |                  |                  | 50000<br>i więcej<br>50000<br>and more |
|---|-----------------|--|----------------|----------------|------------------|------------------|--|
|   |                 | poniżej 2000<br>below<br>2000                                | 2000–<br>–4999 | 5000–<br>–9999 | 10000–<br>–19999 | 20000–<br>–49999 |  |
| Liczba gmin .....<br>Number of gminas           | 35              | –  | 2              | 14             | 12               | 7                | –                                      |
| Ludność w gminach .....<br>Population in gminas | 475989          | –  | 8737           | 118300         | 167384           | 181568           | –                                      |
| Ludność w odsetkach .....<br>Population in %    | 100,0           | x  | 1,8            | 24,9           | 35,2             | 38,1             | x                                      |

**D. MIASTA**  
TOWNS

| WYSZCZEGÓLNIENIE<br>SPECIFICATION                 | Ogółem<br>Total | Miasta o liczbie ludności<br>Number of population in towns |                |                |                  |                  |                  |                    | 200000<br>i więcej<br>200000<br>and more |
|---|-----------------|--|----------------|----------------|------------------|------------------|------------------|--------------------|--|
|   |                 | poniżej<br>2000<br>below<br>2000                           | 2000–<br>–4999 | 5000–<br>–9999 | 10000–<br>–19999 | 20000–<br>–49999 | 50000–<br>–99999 | 100000–<br>–199999 |  |
| Liczba miast .....<br>Number of towns             | 52              | 5  | 15             | 11             | 13               | 3                | 2                | 1                  | 2  |
| Ludność w miastach .....<br>Population in powiats | 1256730         | 8422   | 55194          | 81135          | 182414           | 73584            | 175211           | 117402             | 563368                                   |
| Ludność w odsetkach .....<br>Population in %      | 100,0           | 0,7  | 4,4            | 6,5            | 14,5             | 5,9              | 13,9             | 9,3                | 44,8                                     |

<sup>a</sup> 92 gminy wiejskie i 35 gmin miejsko-wiejskich. <sup>b</sup> Na terenach wiejskich.

<sup>a</sup> 92 rural gminas and 35 urban-rural gminas. <sup>b</sup> On rural areas.

TABL. XII. ZESTAWIENIE JEDNOSTEK ADMINISTRACYJNYCH I TERYTORIALNYCH W 2009 R.  
LIST OF ADMINISTRATIVE AND TERRITORIAL UNITS IN 2009

Stan w dniu 31 XII

As of December 31

| WYSZCZEGÓLNIENIE<br>SPECIFICATION      | Powiaty<br>Powiats |                             |                      | Gminy<br>Gminas |                   |  |  |                   | Miasta<br>Towns | Pod-<br>regiony<br>(NTS 3)<br>Sub-<br>regions |                        |
|--|--------------------|-----------------------------|----------------------|-----------------|-------------------|--|--|-------------------|-----------------|---|------------------------|
|  | razem<br>total     | ziemskie<br>countrys<br>hip | grodzkie<br>township | ogółem<br>total | miejskie<br>urban |  | miejsko-<br>wiejskie<br>urban-<br>-rural | wiejskie<br>rural |                 |   |                        |
|  |                    |                             |                      |                 | razem<br>total    | na<br>prawach<br>powiatu<br>with<br>powiat<br>status |  |                   |                 |   | pozostałe<br>the other |
| <b>WOJEWÓDZTWO</b> .....<br>VOIVODSHIP | <b>23</b>          | <b>19</b>                   | <b>4</b>             | <b>144</b>      | <b>17</b>         | <b>4</b>   | <b>13</b>                                | <b>35</b>         | <b>92</b>       | <b>52</b>                                     | <b>3</b>               |

STAN I STRUKTURA LUDNOŚCI  
SIZE AND STRUCTURE OF POPULATION

TABL. 1. POWIERZCHNIA I LUDNOŚĆ WEDŁUG GMIN W 2009 R.  
AREA AND POPULATION BY GMINAS IN 2009

Stan w dniu 31 XII  
As of December 31

| WYSZCZEGÓLNIENIE<br>SPECIFICATION   | Powierz-<br>chnia <sup>a</sup><br>w km <sup>2</sup><br>Area <sup>a</sup> in km <sup>2</sup> | Miejscowości<br>wiejskie<br>Rural<br>localities | Ludność Population  |  |  |   | Kobiety<br>na 100<br>mężczyzn<br>Females per<br>100 males            |
|---|---|---|---|--|--|---|--|
|   |   |   | ogółem<br>total   | mężczyźni<br>males   | kobiety<br>females   | na 1 km <sup>2</sup> <sup>b</sup><br>per km <sup>2</sup> <sup>b</sup> |  |
| <b>WOJEWÓDZTWO</b> .....<br><i>VOIVODSHIP</i>   | <b>17972</b>  | <b>3627</b>                                     | <b>2069083</b>  | <b>997968</b>  | <b>1071115</b>   | <b>115</b>  | <b>107,3</b>   |
| <b>Miasta</b> .....<br><i>Urban areas</i>   | <b>828</b>  | <b>x</b>  | <b>1256730</b>  | <b>592011</b>  | <b>664719</b>  | <b>1517</b>   | <b>112,3</b>   |
| <b>Wieś</b> .....<br><i>Rural areas</i>   | <b>17144</b>  | <b>3627</b>                                     | <b>812353</b>   | <b>405957</b>  | <b>406396</b>  | <b>47</b>   | <b>100,1</b>   |
| <b>PODREGION BYDGOSKO-<br/>-TORUŃSKI</b> .....<br><i>SUBREGION</i>  | <b>2917</b>   | <b>411</b>                                      | <b>761565</b>   | <b>360133</b>  | <b>401432</b>  | <b>261</b>  | <b>111,5</b>   |
| <b>POWIAT BYDGOSKI</b> .....<br>Gminy miejsko-wiejskie:<br><i>Urban-rural gminas:</i>   | <b>1395</b>   | <b>221</b>                                      | <b>103010</b>   | <b>50810</b>   | <b>52200</b>   | <b>74</b>   | <b>102,7</b>   |
| Koronowo .....<br>w tym miasto .....<br><i>of which city</i>  | 412<br>28   | 55<br>x   | 23685<br>11032  | 11690<br>5271  | 11995<br>5761  | 58<br>392   | 102,6<br>109,3   |
| Solec Kujawski .....<br>w tym miasto .....<br><i>of which city</i>  | 175<br>19   | 18<br>x   | 16357<br>15279  | 7896<br>7341   | 8461<br>7938   | 93<br>818   | 107,2<br>108,1   |
| Gminy wiejskie:<br><i>Rural gminas:</i>   |   |   |   |  |  |   |  |
| Białe Błota .....<br>Dąbrowa Chełmińska .....<br>Dobrzec .....<br>Nowa Wieś Wielka .....<br>Osielsko .....<br>Sicienko .....                            | 123<br>125<br>130<br>148<br>102<br>180  | 16<br>25<br>29<br>23<br>18<br>37                | 16445<br>7555<br>9745<br>8962<br>10961<br>9300                  | 8099<br>3786<br>4807<br>4375<br>5423<br>4734                 | 8346<br>3769<br>4938<br>4587<br>5538<br>4566                 | 134<br>60<br>75<br>60<br>108<br>52                                    | 103,0<br>99,6<br>102,7<br>104,8<br>102,1<br>96,5                     |
| <b>POWIAT TORUŃSKI</b> .....<br>Gmina miejska:<br><i>Urban gmina:</i>   | <b>1230</b>   | <b>190</b>                                      | <b>95187</b>  | <b>46814</b>   | <b>48373</b>   | <b>77</b>   | <b>103,3</b>   |
| Chełmża .....<br>Gminy wiejskie:<br><i>Rural gminas:</i>  | 7   | x   | 15186   | 7260   | 7926   | 1937  | 109,2  |
| Chełmża .....<br>Czernikowo .....<br>Lubicz .....<br>Łubianka .....<br>Łysomice .....<br>Obrowo .....<br>Wielka Nieszawka .....<br>Zławieś Wielka ..... | 180<br>170<br>106<br>84<br>127<br>162<br>216<br>178   | 39<br>36<br>19<br>15<br>26<br>25<br>7<br>23     | 9475<br>8576<br>18451<br>6048<br>8984<br>11879<br>4458<br>12130 | 4723<br>4172<br>9110<br>3012<br>4451<br>5838<br>2186<br>6062 | 4752<br>4404<br>9341<br>3036<br>4533<br>6041<br>2272<br>6068 | 53<br>50<br>174<br>72<br>71<br>73<br>21<br>68                         | 100,6<br>105,6<br>102,5<br>100,8<br>101,8<br>103,5<br>103,9<br>100,1 |
| <b>M. BYDGOSZCZ</b> .....<br><b>M. TORUŃ</b> .....  | <b>176</b><br><b>116</b>  | <b>x</b><br><b>x</b>                            | <b>357650</b><br><b>205718</b>                                  | <b>167256</b><br><b>95253</b>                                | <b>190394</b><br><b>110465</b>                               | <b>2032</b><br><b>1778</b>  | <b>113,8</b><br><b>116,0</b>   |
| <b>PODREGION GRUDZIĄDZKI</b> .....<br><i>SUBREGION</i>  | <b>6808</b>   | <b>1227</b>                                     | <b>531184</b>   | <b>260082</b>  | <b>271102</b>  | <b>78</b>   | <b>104,2</b>   |
| <b>POWIAT BRODNICKI</b> .....<br>Gmina miejska:<br><i>Urban gmina:</i>  | <b>1040</b>   | <b>218</b>                                      | <b>75579</b>  | <b>37157</b>   | <b>38422</b>   | <b>73</b>   | <b>103,4</b>   |
| Brodnica .....<br>Gminy miejsko-wiejskie:<br><i>Urban-rural gminas:</i>   | 23  | x   | 27740   | 13124  | 14616  | 1198  | 111,4  |
| Górzno .....<br>w tym miasto .....<br><i>of which city</i>  | 120<br>4  | 25<br>x   | 3874<br>1358  | 1914<br>638  | 1960<br>720  | 32<br>396   | 102,4<br>112,9   |
| Jabłonowo Pomorskie .....<br>w tym miasto .....<br><i>of which city</i>   | 135<br>3  | 19<br>x   | 8989<br>3694  | 4422<br>1751   | 4567<br>1943   | 67<br>1103  | 103,3<br>111,0   |
| Gminy wiejskie:<br><i>Rural gminas:</i>   |   |   |   |  |  |   |  |
| Bartniczka .....<br>Bobrowo .....<br>Brodnica .....<br>Brzozie .....<br>Osiek .....<br>Świedziebnia .....<br>Zbiczno .....                              | 83<br>145<br>127<br>94<br>75<br>104<br>134  | 20<br>32<br>30<br>18<br>18<br>22<br>34          | 4612<br>6144<br>6850<br>3619<br>4046<br>5117<br>4588            | 2329<br>3103<br>3484<br>1884<br>2013<br>2559<br>2325         | 2283<br>3041<br>3366<br>1735<br>2033<br>2558<br>2263         | 55<br>42<br>54<br>39<br>54<br>49<br>34                                | 98,0<br>98,0<br>96,6<br>92,1<br>101,0<br>100,0<br>97,3               |

a Stan w dniu 1 I 2009 r. b Do przeliczeń przyjęto powierzchnię wyrażoną w hektarach.  
a As of 1 I 2009. b To calculation was taken area in hectares.

TABL. 1. **POWIERZCHNIA I LUDNOŚĆ WEDŁUG GMIN W 2009 R. (cd.)**  
*AREA AND POPULATION BY GMINAS IN 2009 (cont.)*

Stan w dniu 31 XII  
*As of December 31*

| WYSZCZEGÓLNIENIE<br><i>SPECIFICATION</i>              | Powierzchnia <sup>a</sup><br>w km <sup>2</sup><br><i>Area<sup>a</sup> in km<sup>2</sup></i> | Miejscowości<br>wiejskie<br><i>Rural localities</i> | Ludność <i>Population</i> |                           |                           |  | Kobiety<br>na 100<br>mężczyzn<br><i>Females per<br/>100 males</i> |
|---|---|---|---------------------------|---------------------------|---------------------------|--|---|
|   |   |   | ogółem<br><i>total</i>    | mężczyźni<br><i>males</i> | kobiety<br><i>females</i> | na 1 km <sup>2</sup> <sup>b</sup><br><i>per km<sup>2</sup><sup>b</sup></i> |   |
| <b>POWIAT CHELMIŃSKI .....</b>                        | <b>527</b>  | <b>103</b>  | <b>51456</b>              | <b>25091</b>              | <b>26365</b>              | <b>98</b>  | <b>105,1</b>  |
| Gmina miejska:<br><i>Urban gmina:</i>                 |   |   |                           |                           |                           |  |   |
| Chełmno .....   | 14  | x   | 20209                     | 9612                      | 10597                     | 1490   | 110,2   |
| Gminy wiejskie:<br><i>Rural gminas:</i>               |   |   |                           |                           |                           |  |   |
| Chełmno .....   | 113   | 23  | 5319                      | 2683                      | 2636                      | 47   | 98,2  |
| Kijewo Królewskie .....                               | 72  | 15  | 4326                      | 2151                      | 2175                      | 60   | 101,1   |
| Lisewo .....  | 86  | 18  | 5222                      | 2559                      | 2663                      | 61   | 104,1   |
| Papowo Biskupie .....                                 | 70  | 15  | 4402                      | 2217                      | 2185                      | 62   | 98,6  |
| Stołno .....  | 99  | 21  | 5143                      | 2576                      | 2567                      | 52   | 99,7  |
| Unisław .....   | 73  | 11  | 6835                      | 3293                      | 3542                      | 94   | 107,6   |
| <b>POWIAT GOLUBSKO-<br/>-DOBRZYŃSKI .....</b>         | <b>613</b>  | <b>152</b>  | <b>45281</b>              | <b>22357</b>              | <b>22924</b>              | <b>74</b>  | <b>102,5</b>  |
| Gmina miejska:<br><i>Urban gmina:</i>                 |   |   |                           |                           |                           |  |   |
| Golub-Dobrzyń .....                                   | 8   | x   | 12970                     | 6160                      | 6810                      | 1729   | 110,6   |
| Gmina miejsko-wiejska:<br><i>Urban-rural gmina:</i>   |   |   |                           |                           |                           |  |   |
| Kowalewo Pomorskie .....                              | 141   | 31  | 11452                     | 5651                      | 5801                      | 81   | 102,7   |
| w tym miasto .....                                    | 4   | x   | 4101                      | 1973                      | 2128                      | 922  | 107,9   |
| <i>of which city</i>                                  |   |   |                           |                           |                           |  |   |
| Gminy wiejskie:<br><i>Rural gminas:</i>               |   |   |                           |                           |                           |  |   |
| Ciechocin .....                                       | 101   | 24  | 3985                      | 2001                      | 1984                      | 39   | 99,2  |
| Golub-Dobrzyń .....                                   | 198   | 54  | 8291                      | 4187                      | 4104                      | 42   | 98,0  |
| Radomin .....   | 81  | 20  | 4089                      | 2065                      | 2024                      | 51   | 98,0  |
| Zbójno .....  | 84  | 23  | 4494                      | 2293                      | 2201                      | 53   | 96,0  |
| <b>POWIAT GRUDZIĄDZKI .....</b>                       | <b>728</b>  | <b>122</b>  | <b>38708</b>              | <b>19400</b>              | <b>19308</b>              | <b>53</b>  | <b>99,5</b>   |
| Gminy miejsko-wiejskie:<br><i>Urban-rural gminas:</i> |   |   |                           |                           |                           |  |   |
| Łasin .....   | 137   | 22  | 8167                      | 4016                      | 4151                      | 60   | 103,4   |
| w tym miasto .....                                    | 5   | x   | 3273                      | 1522                      | 1751                      | 683  | 115,0   |
| <i>of which city</i>                                  |   |   |                           |                           |                           |  |   |
| Radzyń Chełmiński .....                               | 91  | 18  | 4863                      | 2426                      | 2437                      | 53   | 100,5   |
| w tym miasto .....                                    | 2   | x   | 1901                      | 909                       | 992                       | 1068   | 109,1   |
| <i>of which city</i>                                  |   |   |                           |                           |                           |  |   |
| Gminy wiejskie:<br><i>Rural gminas:</i>               |   |   |                           |                           |                           |  |   |
| Grudziądz .....                                       | 165   | 34  | 10807                     | 5442                      | 5365                      | 65   | 98,6  |
| Gruta .....   | 124   | 18  | 6458                      | 3239                      | 3219                      | 52   | 99,4  |
| Rogóźno .....   | 116   | 14  | 4101                      | 2081                      | 2020                      | 35   | 97,1  |
| Świecie nad Osą .....                                 | 95  | 16  | 4312                      | 2196                      | 2116                      | 46   | 96,4  |
| <b>POWIAT SĘPOLEŃSKI .....</b>                        | <b>791</b>  | <b>108</b>  | <b>41045</b>              | <b>20429</b>              | <b>20616</b>              | <b>52</b>  | <b>100,9</b>  |
| Gminy miejsko-wiejskie:<br><i>Urban-rural gminas:</i> |   |   |                           |                           |                           |  |   |
| Kamień Krajeński .....                                | 163   | 16  | 6900                      | 3463                      | 3437                      | 42   | 99,2  |
| w tym miasto .....                                    | 4   | x   | 2335                      | 1132                      | 1203                      | 640  | 106,3   |
| <i>of which city</i>                                  |   |   |                           |                           |                           |  |   |
| Sępólno Krajeńskie .....                              | 229   | 34  | 15929                     | 7787                      | 8142                      | 70   | 104,6   |
| w tym miasto .....                                    | 6   | x   | 9149                      | 4401                      | 4748                      | 1572   | 107,9   |
| <i>of which city</i>                                  |   |   |                           |                           |                           |  |   |
| Więcbork .....  | 236   | 35  | 13099                     | 6538                      | 6561                      | 55   | 100,4   |
| w tym miasto .....                                    | 4   | x   | 5832                      | 2802                      | 3030                      | 1353   | 108,1   |
| <i>of which city</i>                                  |   |   |                           |                           |                           |  |   |
| Gmina wiejska:<br><i>Rural gmina:</i>                 |   |   |                           |                           |                           |  |   |
| Sośno .....   | 163   | 23  | 5117                      | 2641                      | 2476                      | 31   | 93,8  |
| <b>POWIAT ŚWIECKI .....</b>                           | <b>1474</b>   | <b>260</b>  | <b>97642</b>              | <b>47809</b>              | <b>49833</b>              | <b>66</b>  | <b>104,2</b>  |
| Gminy miejsko-wiejskie:<br><i>Urban-rural gminas:</i> |   |   |                           |                           |                           |  |   |
| Nowe .....  | 107   | 20  | 10570                     | 5260                      | 5310                      | 99   | 101,0   |
| w tym miasto .....                                    | 3   | x   | 6134                      | 2956                      | 3178                      | 1718   | 107,5   |
| <i>of which city</i>                                  |   |   |                           |                           |                           |  |   |
| Świecie .....   | 175   | 28  | 33207                     | 15828                     | 17379                     | 190  | 109,8   |
| w tym miasto .....                                    | 12  | x   | 25635                     | 12144                     | 13491                     | 2160   | 111,1   |
| <i>of which city</i>                                  |   |   |                           |                           |                           |  |   |
| Gminy wiejskie:<br><i>Rural gminas:</i>               |   |   |                           |                           |                           |  |   |
| Bukowiec .....  | 111   | 19  | 5202                      | 2570                      | 2632                      | 47   | 102,4   |
| Dragacz .....   | 112   | 17  | 6970                      | 3499                      | 3471                      | 62   | 99,2  |
| Drzycim .....   | 108   | 20  | 4991                      | 2514                      | 2477                      | 46   | 98,5  |

a Stan w dniu 1 I 2009 r. b Do przeliczeń przyjęto powierzchnię wyrażoną w hektarach.

a *As of 1 I 2009. b To calculation was taken area in hectares.*

TABL. 1. POWIERZCHNIA I LUDNOŚĆ WEDŁUG GMIN W 2009 R. (cd.)  
 AREA AND POPULATION BY GMINAS IN 2009 (cont.)

Stan w dniu 31 XII  
 As of December 31

| WYSZCZEGÓLNIENIE<br>SPECIFICATION                     | Powierz-<br>-chnia <sup>a</sup><br>w km <sup>2</sup><br><i>Area<sup>a</sup> in km<sup>2</sup></i> | Miejscow-<br>-ości<br>wiejskie<br><i>Rural<br/>localities</i> | Ludność <i>Population</i> |                           |                           |  | Kobiety<br>na 100<br>mężczyzn<br><i>Females per<br/>100 males</i> |
|---|---|---|---------------------------|---------------------------|---------------------------|--|---|
|   |   |   | ogółem<br><i>total</i>    | mężczyźni<br><i>males</i> | kobiety<br><i>females</i> | na 1 km <sup>2</sup> <sup>b</sup><br><i>per km<sup>2</sup><sup>b</sup></i> |   |
| <b>POWIAT ŚWIECKI (dok.)</b>                          |   |   |                           |                           |                           |  |   |
| Gminy wiejskie:<br><i>Rural gminas:</i>               |   |   |                           |                           |                           |  |   |
| Jeżewo .....  | 156   | 27  | 7902                      | 3950                      | 3952                      | 51   | 100,1   |
| Lniano .....  | 88  | 24  | 4127                      | 2017                      | 2110                      | 47   | 104,6   |
| Osie .....  | 210   | 31  | 5311                      | 2637                      | 2674                      | 25   | 101,4   |
| Pruszcz .....   | 142   | 26  | 9223                      | 4492                      | 4731                      | 65   | 105,3   |
| Świekatowo .....                                      | 64  | 9   | 3513                      | 1775                      | 1738                      | 55   | 97,9  |
| Warlubie .....  | 201   | 39  | 6626                      | 3267                      | 3359                      | 33   | 102,8   |
| <b>POWIAT TUCHOLSKI</b> .....                         | <b>1075</b>   | <b>178</b>  | <b>47622</b>              | <b>23676</b>              | <b>23946</b>              | <b>44</b>  | <b>101,1</b>  |
| Gmina miejsko-wiejska:<br><i>Urban-rural gmina:</i>   |   |   |                           |                           |                           |  |   |
| Tuchola .....   | 240   | 38  | 20234                     | 9908                      | 10326                     | 84   | 104,2   |
| w tym miasto<br><i>of which city</i>                  | 18  | x   | 13948                     | 6755                      | 7193                      | 788  | 106,5   |
| Gminy wiejskie:<br><i>Rural gminas:</i>               |   |   |                           |                           |                           |  |   |
| Cekcyn .....  | 252   | 57  | 6561                      | 3267                      | 3294                      | 26   | 100,8   |
| Gostycyn .....  | 136   | 18  | 5188                      | 2587                      | 2601                      | 38   | 100,5   |
| Kęsowo .....  | 109   | 20  | 4416                      | 2242                      | 2174                      | 40   | 97,0  |
| Lubiewo .....   | 163   | 20  | 5781                      | 2932                      | 2849                      | 36   | 97,2  |
| Śliwice .....   | 175   | 25  | 5442                      | 2740                      | 2702                      | 31   | 98,6  |
| <b>POWIAT WĄBRZESKI</b> .....                         | <b>502</b>  | <b>86</b>   | <b>34777</b>              | <b>17060</b>              | <b>17717</b>              | <b>69</b>  | <b>103,9</b>  |
| Gmina miejska:<br><i>Urban gmina:</i>                 |   |   |                           |                           |                           |  |   |
| Wąbrzeźno .....                                       | 9   | x   | 13890                     | 6585                      | 7305                      | 1628   | 110,9   |
| Gminy wiejskie:<br><i>Rural gminas:</i>               |   |   |                           |                           |                           |  |   |
| Dębowa Łąka .....                                     | 86  | 11  | 3251                      | 1646                      | 1605                      | 38   | 97,5  |
| Książki .....   | 86  | 9   | 4162                      | 2084                      | 2078                      | 48   | 99,7  |
| Pluznica .....  | 120   | 24  | 4936                      | 2507                      | 2429                      | 41   | 96,9  |
| Wąbrzeźno .....                                       | 201   | 42  | 8538                      | 4238                      | 4300                      | 43   | 101,5   |
| <b>M. GRUZIĄDZ</b> .....                              | <b>58</b>   | <b>x</b>  | <b>99074</b>              | <b>47103</b>              | <b>51971</b>              | <b>1715</b>  | <b>110,3</b>  |
| <b>PODREGION WŁOCŁAWSKI</b> .....                     | <b>8247</b>   | <b>1989</b>   | <b>776334</b>             | <b>377753</b>             | <b>398581</b>             | <b>94</b>  | <b>105,5</b>  |
| <i>SUBREGION</i>                                      |   |   |                           |                           |                           |  |   |
| <b>POWIAT ALEKSANDROWSKI</b> .....                    | <b>475</b>  | <b>149</b>  | <b>55336</b>              | <b>26710</b>              | <b>28626</b>              | <b>117</b>   | <b>107,2</b>  |
| Gminy miejskie:<br><i>Urban gminas:</i>               |   |   |                           |                           |                           |  |   |
| Aleksandrów Kujawski .....                            | 7   | x   | 12290                     | 5807                      | 6483                      | 1700   | 111,6   |
| Ciechocinek .....                                     | 15  | x   | 10846                     | 4843                      | 6003                      | 711  | 124,0   |
| Nieszawa .....  | 10  | x   | 1985                      | 976                       | 1009                      | 203  | 103,4   |
| Gminy wiejskie:<br><i>Rural gminas:</i>               |   |   |                           |                           |                           |  |   |
| Aleksandrów Kujawski .....                            | 131   | 45  | 11233                     | 5563                      | 5670                      | 85   | 101,9   |
| Bądkowo .....   | 80  | 26  | 4486                      | 2250                      | 2236                      | 56   | 99,4  |
| Koneck .....  | 68  | 22  | 3356                      | 1701                      | 1655                      | 49   | 97,3  |
| Racążek .....   | 33  | 8   | 3172                      | 1596                      | 1576                      | 96   | 98,7  |
| Waganiec .....  | 55  | 29  | 4411                      | 2202                      | 2209                      | 81   | 100,3   |
| Zakrzewo .....  | 76  | 19  | 3557                      | 1772                      | 1785                      | 47   | 100,7   |
| <b>POWIAT INOWROCLAWSKI</b> .....                     | <b>1225</b>   | <b>272</b>  | <b>164112</b>             | <b>79349</b>              | <b>84763</b>              | <b>134</b>   | <b>106,8</b>  |
| Gmina miejska:<br><i>Urban gmina:</i>                 |   |   |                           |                           |                           |  |   |
| Inowrocław .....                                      | 30  | x   | 76137                     | 36016                     | 40121                     | 2503   | 111,4   |
| Gminy miejsko-wiejskie:<br><i>Urban-rural gminas:</i> |   |   |                           |                           |                           |  |   |
| Gniewkowo .....                                       | 180   | 36  | 14741                     | 7261                      | 7480                      | 82   | 103,0   |
| w tym miasto<br><i>of which city</i>                  | 9   | x   | 7214                      | 3448                      | 3766                      | 786  | 109,2   |
| Janikowo .....  | 92  | 20  | 13555                     | 6618                      | 6937                      | 147  | 104,8   |
| w tym miasto<br><i>of which city</i>                  | 10  | x   | 9124                      | 4413                      | 4711                      | 959  | 106,8   |
| Kruszwica .....                                       | 262   | 59  | 19759                     | 9684                      | 10075                     | 75   | 104,0   |
| w tym miasto<br><i>of which city</i>                  | 7   | x   | 9226                      | 4389                      | 4837                      | 1389   | 110,2   |
| Pakość .....  | 86  | 17  | 9904                      | 4828                      | 5076                      | 115  | 105,1   |
| w tym miasto<br><i>of which city</i>                  | 3   | x   | 5787                      | 2774                      | 3013                      | 1673   | 108,6   |
| Gminy wiejskie:<br><i>Rural gminas:</i>               |   |   |                           |                           |                           |  |   |
| Dąbrowa Biskupia .....                                | 147   | 28  | 5119                      | 2558                      | 2561                      | 35   | 100,1   |

a Stan w dniu 1 I 2009 r. b Do przeliczeń przyjęto powierzchnię wyrażoną w hektarach.

a As of 1 I 2009. b To calculation was taken area in hectares.

TABL. 1. **POWIERZCHNIA I LUDNOŚĆ WEDŁUG GMIN W 2009 R. (cd.)**  
*AREA AND POPULATION BY GMINAS IN 2009 (cont.)*

Stan w dniu 31 XII  
*As of December 31*

| WYSZCZEGÓLNIENIE<br><i>SPECIFICATION</i>              | Powierz-<br>-chnia <sup>a</sup><br>w km <sup>2</sup><br><i>Area<sup>a</sup> in km<sup>2</sup></i> | Miejscow-<br>-ości<br>wiejskie<br><i>Rural<br/>localities</i> | Ludność <i>Population</i> |                           |                           |  | Kobiety<br>na 100<br>mężczyzn<br><i>Females per<br/>100 males</i> |
|---|---|---|---------------------------|---------------------------|---------------------------|--|---|
|   |   |   | ogółem<br><i>total</i>    | mężczyźni<br><i>males</i> | kobiety<br><i>females</i> | na 1 km <sup>2</sup> <sup>b</sup><br><i>per km<sup>2</sup><sup>b</sup></i> |   |
| <b>POWIAT INOWROCLAWSKI (dok.)</b>                    |   |   |                           |                           |                           |  |   |
| Gminy wiejskie (dok.):<br><i>Rural gminas:</i>        |   |   |                           |                           |                           |  |   |
| Inowrocław .....                                      | 172   | 51  | 11125                     | 5478                      | 5647                      | 65   | 103,1   |
| Rojewo .....  | 120   | 28  | 4690                      | 2344                      | 2346                      | 39   | 100,1   |
| Złotniki Kujawskie .....                              | 136   | 33  | 9082                      | 4562                      | 4520                      | 67   | 99,1  |
| <b>POWIAT LIPNOWSKI .....</b>                         | <b>1016</b>   | <b>216</b>  | <b>66162</b>              | <b>32616</b>              | <b>33546</b>              | <b>65</b>  | <b>102,9</b>  |
| Gmina miejska:<br><i>Urban gmina:</i>                 |   |   |                           |                           |                           |  |   |
| Lipno .....   | 11  | x   | 14791                     | 7037                      | 7754                      | 1346   | 110,2   |
| Gminy miejsko-wiejskie:<br><i>Urban-rural gminas:</i> |   |   |                           |                           |                           |  |   |
| Dobrzyń nad Wisłą .....                               | 115   | 30  | 7864                      | 3917                      | 3947                      | 68   | 100,8   |
| w tym miasto .....                                    | 6   | x   | 2240                      | 1114                      | 1126                      | 414  | 101,1   |
| <i>of which city</i>                                  |   |   |                           |                           |                           |  |   |
| Skepe .....   | 179   | 36  | 7544                      | 3688                      | 3856                      | 42   | 104,6   |
| w tym miasto .....                                    | 7   | x   | 3548                      | 1681                      | 1867                      | 474  | 111,1   |
| <i>of which city</i>                                  |   |   |                           |                           |                           |  |   |
| Gminy wiejskie:<br><i>Rural gminas:</i>               |   |   |                           |                           |                           |  |   |
| Bobrowniki .....                                      | 95  | 14  | 3010                      | 1524                      | 1486                      | 32   | 97,5  |
| Chrostkowo .....                                      | 74  | 17  | 3032                      | 1520                      | 1512                      | 41   | 99,5  |
| Kikół .....   | 98  | 21  | 7256                      | 3681                      | 3575                      | 74   | 97,1  |
| Lipno .....   | 211   | 46  | 11444                     | 5643                      | 5801                      | 54   | 102,8   |
| Łluchowo .....  | 99  | 24  | 4609                      | 2305                      | 2304                      | 46   | 100,0   |
| Wielgie .....   | 134   | 28  | 6612                      | 3301                      | 3311                      | 49   | 100,3   |
| <b>POWIAT MOGILEŃSKI .....</b>                        | <b>675</b>  | <b>172</b>  | <b>46877</b>              | <b>22980</b>              | <b>23897</b>              | <b>69</b>  | <b>104,0</b>  |
| Gminy miejsko-wiejskie:<br><i>Urban-rural gminas:</i> |   |   |                           |                           |                           |  |   |
| Mogilno .....   | 256   | 82  | 24984                     | 12222                     | 12762                     | 98   | 104,4   |
| w tym miasto .....                                    | 9   | x   | 12317                     | 5870                      | 6447                      | 1480   | 109,8   |
| <i>of which city</i>                                  |   |   |                           |                           |                           |  |   |
| Strzelno .....  | 185   | 36  | 12133                     | 5930                      | 6203                      | 66   | 104,6   |
| w tym miasto .....                                    | 4   | x   | 5914                      | 2862                      | 3052                      | 1326   | 106,6   |
| <i>of which city</i>                                  |   |   |                           |                           |                           |  |   |
| Gminy wiejskie:<br><i>Rural gminas:</i>               |   |   |                           |                           |                           |  |   |
| Dąbrowa .....   | 110   | 20  | 4744                      | 2377                      | 2367                      | 43   | 99,6  |
| Jeziora Wielkie .....                                 | 124   | 34  | 5016                      | 2451                      | 2565                      | 41   | 104,7   |
| <b>POWIAT NAKIELSKI .....</b>                         | <b>1120</b>   | <b>192</b>  | <b>85397</b>              | <b>42009</b>              | <b>43388</b>              | <b>76</b>  | <b>103,3</b>  |
| Gminy miejsko-wiejskie:<br><i>Urban-rural gminas:</i> |   |   |                           |                           |                           |  |   |
| Kcynia .....  | 297   | 55  | 13693                     | 6906                      | 6787                      | 46   | 98,3  |
| w tym miasto .....                                    | 6   | x   | 4718                      | 2334                      | 2384                      | 690  | 102,1   |
| <i>of which city</i>                                  |   |   |                           |                           |                           |  |   |
| Mrocza .....  | 150   | 31  | 9299                      | 4674                      | 4625                      | 62   | 99,0  |
| w tym miasto .....                                    | 5   | x   | 4347                      | 2174                      | 2173                      | 868  | 100,0   |
| <i>of which city</i>                                  |   |   |                           |                           |                           |  |   |
| Nakło nad Notecią .....                               | 187   | 30  | 32085                     | 15426                     | 16659                     | 172  | 108,0   |
| w tym miasto .....                                    | 11  | x   | 19266                     | 9086                      | 10180                     | 1814   | 112,0   |
| <i>of which city</i>                                  |   |   |                           |                           |                           |  |   |
| Szubin .....  | 332   | 54  | 23192                     | 11453                     | 11739                     | 70   | 102,5   |
| w tym miasto .....                                    | 8   | x   | 9278                      | 4483                      | 4795                      | 1213   | 107,0   |
| <i>of which city</i>                                  |   |   |                           |                           |                           |  |   |
| Gmina wiejska:<br><i>Rural gmina:</i>                 |   |   |                           |                           |                           |  |   |
| Sadki .....   | 154   | 22  | 7128                      | 3550                      | 3578                      | 46   | 100,8   |
| <b>POWIAT RADZIEJOWSKI .....</b>                      | <b>607</b>  | <b>200</b>  | <b>41793</b>              | <b>20592</b>              | <b>21201</b>              | <b>69</b>  | <b>103,0</b>  |
| Gmina miejska:<br><i>Urban gmina:</i>                 |   |   |                           |                           |                           |  |   |
| Radziejów .....                                       | 6   | x   | 5759                      | 2746                      | 3013                      | 1012   | 109,7   |
| Gmina miejsko-wiejska:<br><i>Urban-rural gmina:</i>   |   |   |                           |                           |                           |  |   |
| Piotrków Kujawski .....                               | 139   | 42  | 9426                      | 4647                      | 4779                      | 68   | 102,8   |
| w tym miasto .....                                    | 9   | x   | 4396                      | 2116                      | 2280                      | 450  | 107,8   |
| <i>of which city</i>                                  |   |   |                           |                           |                           |  |   |

*a* Stan w dniu 1 I 2009 r. *b* Do przeliczeń przyjęto powierzchnię wyrażoną w hektarach.  
*a* As of 1 I 2009. *b* To calculation was taken area in hectares.

TABL. 1. POWIERZCHNIA I LUDNOŚĆ WEDŁUG GMIN W 2009 R. (cd.)  
 AREA AND POPULATION BY GMINAS IN 2009 (cont.)

Stan w dniu 31 XII  
 As of December 31

| WYSZCZEGÓLNIENIE<br>SPECIFICATION              | Powierz-<br>-chnia <sup>a</sup><br>w km <sup>2</sup><br>Area <sup>a</sup> in km <sup>2</sup> | Miejscowości<br>wiejskie<br>Rural<br>localities | Ludność Population |                    |                    |   | Kobiety<br>na 100<br>mężczyzn<br>Females per<br>100 males |
|--|--|---|--------------------|--------------------|--------------------|---|---|
|  |  |   | ogółem<br>total    | mężczyźni<br>males | kobiety<br>females | na 1 km <sup>2</sup> <sup>b</sup><br>per km <sup>2</sup> <sup>b</sup> |   |
| <b>POWIAT RADZIEJOWSKI (dok.)</b>              |  |   |                    |                    |                    |   |   |
| Gminy wiejskie:<br>Rural gminas:               |  |   |                    |                    |                    |   |   |
| Bytoń .....                                    | 73   | 32  | 3683               | 1852               | 1831               | 50  | 98,9  |
| Dobre .....                                    | 71   | 22  | 5471               | 2691               | 2780               | 77  | 103,3   |
| Osięciny .....                                 | 122  | 35  | 8126               | 3965               | 4161               | 66  | 104,9   |
| Radziejów .....                                | 93   | 27  | 4393               | 2190               | 2203               | 47  | 100,6   |
| Topólka .....                                  | 103  | 42  | 4935               | 2501               | 2434               | 48  | 97,3  |
| <b>POWIAT RYPIŃSKI</b> .....                   | <b>586</b>   | <b>145</b>                                      | <b>43902</b>       | <b>21537</b>       | <b>22365</b>       | <b>75</b>   | <b>103,8</b>  |
| Gmina miejska:<br>Urban gmina:                 |  |   |                    |                    |                    |   |   |
| Rypin .....                                    | 10   | x   | 16568              | 7862               | 8706               | 1512  | 110,7   |
| Gminy wiejskie:<br>Rural gminas:               |  |   |                    |                    |                    |   |   |
| Brzuze .....                                   | 87   | 21  | 5281               | 2597               | 2684               | 61  | 103,4   |
| Rogowo .....                                   | 141  | 38  | 4577               | 2303               | 2274               | 32  | 98,7  |
| Rypin .....                                    | 132  | 30  | 7352               | 3769               | 3583               | 56  | 95,1  |
| Skrwilno .....                                 | 123  | 36  | 6031               | 2968               | 3063               | 49  | 103,2   |
| Wapielsk .....                                 | 93   | 20  | 4093               | 2038               | 2055               | 44  | 100,8   |
| <b>POWIAT WŁOCŁAWSKI</b> .....                 | <b>1474</b>  | <b>447</b>                                      | <b>85368</b>       | <b>42221</b>       | <b>43147</b>       | <b>58</b>   | <b>102,2</b>  |
| Gmina miejska:<br>Urban gmina:                 |  |   |                    |                    |                    |   |   |
| Kowal .....                                    | 5  | x   | 3470               | 1711               | 1759               | 741   | 102,8   |
| Gminy miejsko-wiejskie:<br>Urban-rural gminas: |  |   |                    |                    |                    |   |   |
| Brześć Kujawski .....                          | 151  | 44  | 11305              | 5479               | 5826               | 75  | 106,3   |
| w tym miasto .....                             | 8  | x   | 4614               | 2154               | 2460               | 655   | 114,2   |
| of which city                                  |  |   |                    |                    |                    |   |   |
| Chodecz .....                                  | 122  | 38  | 6251               | 3087               | 3164               | 51  | 102,5   |
| w tym miasto .....                             | 1  | x   | 1884               | 908                | 976                | 1355  | 107,5   |
| of which city                                  |  |   |                    |                    |                    |   |   |
| Izbica Kujawska .....                          | 132  | 56  | 7955               | 3901               | 4054               | 60  | 103,9   |
| w tym miasto .....                             | 2  | x   | 2772               | 1328               | 1444               | 1238  | 108,7   |
| of which city                                  |  |   |                    |                    |                    |   |   |
| Lubień Kujawski .....                          | 151  | 57  | 7341               | 3686               | 3655               | 49  | 99,2  |
| w tym miasto .....                             | 2  | x   | 1294               | 610                | 684                | 560   | 112,1   |
| of which city                                  |  |   |                    |                    |                    |   |   |
| Lubraniec .....                                | 148  | 51  | 9888               | 4844               | 5044               | 67  | 104,1   |
| w tym miasto .....                             | 2  | x   | 3157               | 1464               | 1693               | 1603  | 115,6   |
| of which city                                  |  |   |                    |                    |                    |   |   |
| Gminy wiejskie:<br>Rural gminas:               |  |   |                    |                    |                    |   |   |
| Baruchowo .....                                | 107  | 26  | 3652               | 1824               | 1828               | 34  | 100,2   |
| Boniewo .....                                  | 78   | 28  | 3520               | 1753               | 1767               | 45  | 100,8   |
| Choceń .....                                   | 100  | 35  | 7899               | 3957               | 3942               | 79  | 99,6  |
| Fabianki .....                                 | 76   | 20  | 9213               | 4568               | 4645               | 121   | 101,7   |
| Kowal .....                                    | 115  | 19  | 3999               | 2040               | 1959               | 35  | 96,0  |
| Lubanie .....                                  | 69   | 24  | 4665               | 2314               | 2351               | 67  | 101,6   |
| Włocławek .....                                | 220  | 49  | 6210               | 3057               | 3153               | 28  | 103,1   |
| <b>POWIAT ŻNIŃSKI</b> .....                    | <b>985</b>   | <b>196</b>                                      | <b>69985</b>       | <b>34495</b>       | <b>35490</b>       | <b>71</b>   | <b>102,9</b>  |
| Gminy miejsko-wiejskie:<br>Urban-rural gminas: |  |   |                    |                    |                    |   |   |
| Barcin .....                                   | 121  | 23  | 14791              | 7291               | 7500               | 122   | 102,9   |
| w tym miasto .....                             | 4  | x   | 7718               | 3757               | 3961               | 2086  | 105,4   |
| of which city                                  |  |   |                    |                    |                    |   |   |
| Janowiec Wielkopolski .....                    | 131  | 27  | 9285               | 4566               | 4719               | 71  | 103,4   |
| w tym miasto .....                             | 3  | x   | 4092               | 1984               | 2108               | 1346  | 106,3   |
| of which city                                  |  |   |                    |                    |                    |   |   |
| Łabiszyn .....                                 | 167  | 28  | 9487               | 4762               | 4725               | 57  | 99,2  |
| w tym miasto .....                             | 3  | x   | 4437               | 2182               | 2255               | 1535  | 103,3   |
| of which city                                  |  |   |                    |                    |                    |   |   |
| Żnin .....                                     | 251  | 47  | 24181              | 11810              | 12371              | 96  | 104,8   |
| w tym miasto .....                             | 8  | x   | 14031              | 6690               | 7341               | 1680  | 109,7   |
| of which city                                  |  |   |                    |                    |                    |   |   |
| Gminy wiejskie:<br>Rural gminas:               |  |   |                    |                    |                    |   |   |
| Gąsawa .....                                   | 136  | 28  | 5264               | 2615               | 2649               | 39  | 101,3   |
| Rogowo .....                                   | 179  | 43  | 6977               | 3451               | 3526               | 39  | 102,2   |
| <b>M. WŁOCŁAWEK</b> .....                      | <b>84</b>  | <b>x</b>  | <b>117402</b>      | <b>55244</b>       | <b>62158</b>       | <b>1392</b>   | <b>112,5</b>  |

a Stan w dniu 1 I 2009 r. b Do przeliczeń przyjęto powierzchnię wyrażoną w hektarach.  
 a As of 1 I 2009. b To calculation was taken area in hectares.

TABL. 2. LUDNOŚĆ WEDŁUG PŁCI, WIEKU ORAZ MIEJSCA ZAMIESZKANIA W 2009 R.  
POPULATION BY SEX, AGE AND PLACE OF RESIDENCE IN 2009

Stan w dniu 31 XII  
As of December 31

| WIEK<br>AGE                                     | Ogółem<br>Total | Mężczy-<br>źni<br>Males | Kobiety<br>Females | Kobiety<br>na 100<br>mężczyzn<br>Females<br>per 100<br>males | Miasta Urban areas |                         |                    | Wieś Rural areas |                         |                    |
|---|-----------------|-------------------------|--------------------|--|--------------------|-------------------------|--------------------|------------------|-------------------------|--------------------|
|   |                 |                         |                    |  | razem<br>total     | mężczy-<br>źni<br>males | kobiety<br>females | razem<br>total   | mężczy-<br>źni<br>males | kobiety<br>females |
| W LICZBACH BEZWZGLĘDNYCH<br>IN ABSOLUTE NUMBERS |                 |                         |                    |  |                    |                         |                    |                  |                         |                    |
| <b>WOJEWÓDZTWO</b><br><i>VOIVODSHIP</i>         | <b>2069083</b>  | <b>997968</b>           | <b>1071115</b>     | <b>107,3</b>   | <b>1256730</b>     | <b>592011</b>           | <b>664719</b>      | <b>812353</b>    | <b>405957</b>           | <b>406396</b>      |
| <b>0-4 lata</b> years                           | <b>108675</b>   | <b>55656</b>            | <b>53019</b>       | <b>95,3</b>  | <b>60839</b>       | <b>30987</b>            | <b>29852</b>       | <b>47836</b>     | <b>24669</b>            | <b>23167</b>       |
| 0   | 22947           | 11695                   | 11252              | 96,2   | 13190              | 6683                    | 6507               | 9757             | 5012                    | 4745               |
| 1   | 23091           | 11763                   | 11328              | 96,3   | 12829              | 6509                    | 6320               | 10262            | 5254                    | 5008               |
| 2   | 21653           | 11111                   | 10542              | 94,9   | 12041              | 6172                    | 5869               | 9612             | 4939                    | 4673               |
| 3   | 20902           | 10729                   | 10173              | 94,8   | 11632              | 5925                    | 5707               | 9270             | 4804                    | 4466               |
| 4   | 20082           | 10358                   | 9724               | 93,9   | 11147              | 5698                    | 5449               | 8935             | 4660                    | 4275               |
| <b>5-9</b>                                      | <b>100273</b>   | <b>51509</b>            | <b>48764</b>       | <b>94,7</b>  | <b>55148</b>       | <b>28312</b>            | <b>26836</b>       | <b>45125</b>     | <b>23197</b>            | <b>21928</b>       |
| 5   | 19711           | 10095                   | 9616               | 95,3   | 10983              | 5643                    | 5340               | 8728             | 4452                    | 4276               |
| 6   | 19729           | 10217                   | 9512               | 93,1   | 10943              | 5686                    | 5257               | 8786             | 4531                    | 4255               |
| 7   | 19815           | 10136                   | 9679               | 95,5   | 10871              | 5532                    | 5339               | 8944             | 4604                    | 4340               |
| 8   | 20230           | 10505                   | 9725               | 92,6   | 11083              | 5755                    | 5328               | 9147             | 4750                    | 4397               |
| 9   | 20788           | 10556                   | 10232              | 96,9   | 11268              | 5696                    | 5572               | 9520             | 4860                    | 4660               |
| <b>10-14</b>                                    | <b>115099</b>   | <b>58998</b>            | <b>56101</b>       | <b>95,1</b>  | <b>61425</b>       | <b>31458</b>            | <b>29967</b>       | <b>53674</b>     | <b>27540</b>            | <b>26134</b>       |
| 10  | 21260           | 10891                   | 10369              | 95,2   | 11461              | 5882                    | 5579               | 9799             | 5009                    | 4790               |
| 11  | 21881           | 11351                   | 10530              | 92,8   | 11630              | 6018                    | 5612               | 10251            | 5333                    | 4918               |
| 12  | 22873           | 11715                   | 11158              | 95,2   | 12106              | 6192                    | 5914               | 10767            | 5523                    | 5244               |
| 13  | 24256           | 12480                   | 11776              | 94,4   | 12891              | 6631                    | 6260               | 11365            | 5849                    | 5516               |
| 14  | 24829           | 12561                   | 12268              | 97,7   | 13337              | 6735                    | 6602               | 11492            | 5826                    | 5666               |
| <b>15-19</b>                                    | <b>143296</b>   | <b>72809</b>            | <b>70487</b>       | <b>96,8</b>  | <b>79897</b>       | <b>40391</b>            | <b>39506</b>       | <b>63399</b>     | <b>32418</b>            | <b>30981</b>       |
| 15  | 26423           | 13476                   | 12947              | 96,1   | 14290              | 7262                    | 7028               | 12133            | 6214                    | 5919               |
| 16  | 27576           | 13962                   | 13614              | 97,5   | 15310              | 7742                    | 7568               | 12266            | 6220                    | 6046               |
| 17  | 28351           | 14448                   | 13903              | 96,2   | 15762              | 7990                    | 7772               | 12589            | 6458                    | 6131               |
| 18  | 30005           | 15274                   | 14731              | 96,4   | 16624              | 8408                    | 8216               | 13381            | 6866                    | 6515               |
| 19  | 30941           | 15649                   | 15292              | 97,7   | 17911              | 8989                    | 8922               | 13030            | 6660                    | 6370               |
| <b>20-24</b>                                    | <b>163269</b>   | <b>82949</b>            | <b>80320</b>       | <b>96,8</b>  | <b>95884</b>       | <b>48018</b>            | <b>47866</b>       | <b>67385</b>     | <b>34931</b>            | <b>32454</b>       |
| 20  | 30626           | 15534                   | 15092              | 97,2   | 17839              | 8920                    | 8919               | 12787            | 6614                    | 6173               |
| 21  | 31077           | 15650                   | 15427              | 98,6   | 18119              | 8970                    | 9149               | 12958            | 6680                    | 6278               |
| 22  | 31916           | 16080                   | 15836              | 98,5   | 18720              | 9235                    | 9485               | 13196            | 6845                    | 6351               |
| 23  | 33375           | 17046                   | 16329              | 95,8   | 19723              | 9946                    | 9777               | 13652            | 7100                    | 6552               |
| 24  | 36275           | 18639                   | 17636              | 94,6   | 21483              | 10947                   | 10536              | 14792            | 7692                    | 7100               |
| <b>25-29</b>                                    | <b>178660</b>   | <b>90739</b>            | <b>87921</b>       | <b>96,9</b>  | <b>109336</b>      | <b>54660</b>            | <b>54676</b>       | <b>69324</b>     | <b>36079</b>            | <b>33245</b>       |
| 25  | 37160           | 18977                   | 18183              | 95,8   | 22353              | 11249                   | 11104              | 14807            | 7728                    | 7079               |
| 26  | 37554           | 18997                   | 18557              | 97,7   | 22692              | 11361                   | 11331              | 14862            | 7636                    | 7226               |
| 27  | 35897           | 18248                   | 17649              | 96,7   | 21948              | 10923                   | 11025              | 13949            | 7325                    | 6624               |
| 28  | 33936           | 17248                   | 16688              | 96,8   | 21117              | 10600                   | 10517              | 12819            | 6648                    | 6171               |
| 29  | 34113           | 17269                   | 16844              | 97,5   | 21226              | 10527                   | 10699              | 12887            | 6742                    | 6145               |
| <b>30-34</b>                                    | <b>161356</b>   | <b>81850</b>            | <b>79506</b>       | <b>97,1</b>  | <b>101099</b>      | <b>50734</b>            | <b>50365</b>       | <b>60257</b>     | <b>31116</b>            | <b>29141</b>       |
| 30  | 33367           | 16996                   | 16371              | 96,3   | 21048              | 10603                   | 10445              | 12319            | 6393                    | 5926               |
| 31  | 32099           | 16280                   | 15819              | 97,2   | 20148              | 10108                   | 10040              | 11951            | 6172                    | 5779               |
| 32  | 31629           | 16140                   | 15489              | 96,0   | 19975              | 10080                   | 9895               | 11654            | 6060                    | 5594               |
| 33  | 32857           | 16626                   | 16231              | 97,6   | 20589              | 10361                   | 10228              | 12268            | 6265                    | 6003               |
| 34  | 31404           | 15808                   | 15596              | 98,7   | 19339              | 9582                    | 9757               | 12065            | 6226                    | 5839               |
| <b>35-39</b>                                    | <b>142060</b>   | <b>71279</b>            | <b>70781</b>       | <b>99,3</b>  | <b>86332</b>       | <b>42811</b>            | <b>43521</b>       | <b>55728</b>     | <b>28468</b>            | <b>27260</b>       |
| 35  | 30040           | 15183                   | 14857              | 97,9   | 18531              | 9275                    | 9256               | 11509            | 5908                    | 5601               |
| 36  | 29420           | 14742                   | 14678              | 99,6   | 17801              | 8801                    | 9000               | 11619            | 5941                    | 5678               |
| 37  | 28496           | 14289                   | 14207              | 99,4   | 17320              | 8575                    | 8745               | 11176            | 5714                    | 5462               |
| 38  | 27531           | 13728                   | 13803              | 100,5  | 16588              | 8175                    | 8413               | 10943            | 5553                    | 5390               |
| 39  | 26573           | 13337                   | 13236              | 99,2   | 16092              | 7985                    | 8107               | 10481            | 5352                    | 5129               |
| <b>40-44</b>                                    | <b>125828</b>   | <b>62371</b>            | <b>63457</b>       | <b>101,7</b>   | <b>74457</b>       | <b>35955</b>            | <b>38502</b>       | <b>51371</b>     | <b>26416</b>            | <b>24955</b>       |
| 40  | 25638           | 12716                   | 12922              | 101,6  | 15163              | 7464                    | 7699               | 10475            | 5252                    | 5223               |
| 41  | 25219           | 12540                   | 12679              | 101,1  | 14948              | 7194                    | 7754               | 10271            | 5346                    | 4925               |
| 42  | 24792           | 12255                   | 12537              | 102,3  | 14689              | 7067                    | 7622               | 10103            | 5188                    | 4915               |
| 43  | 24771           | 12356                   | 12415              | 100,5  | 14633              | 7107                    | 7526               | 10138            | 5249                    | 4889               |
| 44  | 25408           | 12504                   | 12904              | 103,2  | 15024              | 7123                    | 7901               | 10384            | 5381                    | 5003               |
| <b>45-49</b>                                    | <b>137049</b>   | <b>67286</b>            | <b>69763</b>       | <b>103,7</b>   | <b>82243</b>       | <b>38918</b>            | <b>43325</b>       | <b>54806</b>     | <b>28368</b>            | <b>26438</b>       |
| 45  | 25944           | 12900                   | 13044              | 101,1  | 15468              | 7434                    | 8034               | 10476            | 5466                    | 5010               |
| 46  | 26533           | 12904                   | 13629              | 105,6  | 15868              | 7466                    | 8402               | 10665            | 5438                    | 5227               |
| 47  | 27211           | 13492                   | 13719              | 101,7  | 16210              | 7745                    | 8465               | 11001            | 5747                    | 5254               |
| 48  | 27826           | 13690                   | 14136              | 103,3  | 16774              | 7935                    | 8839               | 11052            | 5755                    | 5297               |
| 49  | 29535           | 14300                   | 15235              | 106,5  | 17923              | 8338                    | 9585               | 11612            | 5962                    | 5650               |







TABL. 3. LUDNOŚĆ WEDŁUG PŁCI, WIEKU ORAZ GMIN W 2009 R. (cd.)

POPULATION BY SEX, AGE AND GMINAS IN 2009 (cont.)

Stan w dniu 31 XII

As of December 31

| WYSZCZEGÓLNIENIE<br>SPECIFICATION              | Ogółem<br>Total | W wieku At age specified |             |             |             |             |             |             |             |             |   |  |
|--|-----------------|--------------------------|-------------|-------------|-------------|-------------|-------------|-------------|-------------|-------------|---|--|
|  |                 | 0–4<br>lata<br>years     | 5–9         | 10–14       | 15–19       | 20–29       | 30–39       | 40–49       | 50–59       | 60–64       | 65 lat<br>i więcej<br>years<br>and more |  |
| OGÓŁEM (cd.)<br>TOTAL (cont.)                  |                 |                          |             |             |             |             |             |             |             |             |   |  |
| <b>POWIAT BRODNICKI<br/>(dok.)</b>             |                 |                          |             |             |             |             |             |             |             |             |   |  |
| Gminy wiejskie:<br>Rural gminas:               |                 |                          |             |             |             |             |             |             |             |             |   |  |
| Bartniczka .....                               | 4612            | 310                      | 263         | 305         | 367         | 843         | 634         | 617         | 522         | 213         | 538                                     |  |
| Bobrowo .....                                  | 6144            | 350                      | 318         | 413         | 449         | 1066        | 863         | 756         | 853         | 305         | 771                                     |  |
| Brodnica .....                                 | 6850            | 465                      | 379         | 443         | 624         | 1196        | 1029        | 929         | 915         | 260         | 610                                     |  |
| Brzozie .....                                  | 3619            | 234                      | 242         | 247         | 286         | 621         | 505         | 425         | 478         | 164         | 417                                     |  |
| Osiek .....                                    | 4046            | 255                      | 230         | 274         | 320         | 696         | 480         | 536         | 507         | 180         | 568                                     |  |
| Świdziebnia .....                              | 5117            | 315                      | 282         | 355         | 509         | 888         | 653         | 638         | 631         | 221         | 625                                     |  |
| Zbiczno .....                                  | 4588            | 278                      | 246         | 286         | 357         | 788         | 606         | 593         | 669         | 240         | 525                                     |  |
| <b>POWIAT CHELMIŃSKI</b>                       | <b>51456</b>    | <b>2969</b>              | <b>2803</b> | <b>3083</b> | <b>3763</b> | <b>8912</b> | <b>7302</b> | <b>6656</b> | <b>7494</b> | <b>2590</b> | <b>5884</b>                             |  |
| Gmina miejska:<br>Urban gmina:                 |                 |                          |             |             |             |             |             |             |             |             |   |  |
| Chelmno .....                                  | 20209           | 1080                     | 1045        | 1071        | 1272        | 3322        | 2951        | 2569        | 3207        | 1203        | 2489                                    |  |
| Gminy wiejskie:<br>Rural gminas:               |                 |                          |             |             |             |             |             |             |             |             |   |  |
| Chelmno .....                                  | 5319            | 338                      | 336         | 422         | 452         | 915         | 771         | 715         | 646         | 201         | 523                                     |  |
| Kijewo Królewskie .....                        | 4326            | 270                      | 253         | 278         | 327         | 750         | 619         | 540         | 620         | 221         | 448                                     |  |
| Lisewo .....                                   | 5222            | 316                      | 268         | 306         | 415         | 927         | 696         | 704         | 755         | 234         | 601                                     |  |
| Papowo Biskupie .....                          | 4402            | 274                      | 225         | 271         | 360         | 783         | 609         | 585         | 583         | 206         | 506                                     |  |
| Stolno .....                                   | 5143            | 269                      | 324         | 345         | 463         | 942         | 723         | 642         | 694         | 215         | 526                                     |  |
| Unisław .....                                  | 6835            | 422                      | 352         | 390         | 474         | 1273        | 933         | 901         | 989         | 310         | 791                                     |  |
| <b>POWIAT GOLUBSKO-<br/>-DOBRZYŃSKI</b>        | <b>45281</b>    | <b>2512</b>              | <b>2461</b> | <b>3057</b> | <b>3522</b> | <b>7553</b> | <b>6235</b> | <b>5987</b> | <b>6316</b> | <b>2163</b> | <b>5475</b>                             |  |
| Gmina miejska:<br>Urban gmina:                 |                 |                          |             |             |             |             |             |             |             |             |   |  |
| Golub-Dobrzyń .....                            | 12970           | 717                      | 652         | 801         | 932         | 2331        | 1856        | 1727        | 1950        | 674         | 1330                                    |  |
| Gmina miejsko-wiejska:<br>Urban-rural gmina:   |                 |                          |             |             |             |             |             |             |             |             |   |  |
| Kowalewo Pomorskie                             | 11452           | 637                      | 626         | 738         | 873         | 1898        | 1605        | 1530        | 1545        | 564         | 1436                                    |  |
| w tym miasto .....                             | 4101            | 204                      | 184         | 235         | 305         | 673         | 576         | 549         | 598         | 216         | 561                                     |  |
| of which city                                  |                 |                          |             |             |             |             |             |             |             |             |   |  |
| Gminy wiejskie:<br>Rural gminas:               |                 |                          |             |             |             |             |             |             |             |             |   |  |
| Ciechocin .....                                | 3985            | 213                      | 250         | 321         | 363         | 606         | 509         | 518         | 511         | 190         | 504                                     |  |
| Golub-Dobrzyń .....                            | 8291            | 499                      | 428         | 596         | 659         | 1317        | 1183        | 1105        | 1150        | 366         | 988                                     |  |
| Radomin .....                                  | 4089            | 198                      | 228         | 273         | 335         | 688         | 506         | 554         | 571         | 170         | 566                                     |  |
| Zbójno .....                                   | 4494            | 248                      | 277         | 328         | 360         | 713         | 576         | 553         | 589         | 199         | 651                                     |  |
| <b>POWIAT GRUDZIĄDZKI</b>                      | <b>38708</b>    | <b>2408</b>              | <b>2083</b> | <b>2597</b> | <b>3003</b> | <b>6673</b> | <b>5396</b> | <b>5144</b> | <b>5377</b> | <b>1933</b> | <b>4094</b>                             |  |
| Gminy miejsko-wiejskie:<br>Urban-rural gminas: |                 |                          |             |             |             |             |             |             |             |             |   |  |
| Łasin .....                                    | 8167            | 477                      | 411         | 551         | 564         | 1483        | 1074        | 1071        | 1175        | 442         | 919                                     |  |
| w tym miasto .....                             | 3273            | 172                      | 163         | 184         | 183         | 588         | 422         | 452         | 517         | 184         | 408                                     |  |
| of which city                                  |                 |                          |             |             |             |             |             |             |             |             |   |  |
| Radzyń Chelmiński .....                        | 4863            | 259                      | 295         | 346         | 454         | 827         | 641         | 658         | 634         | 213         | 536                                     |  |
| w tym miasto .....                             | 1901            | 67                       | 100         | 116         | 163         | 335         | 257         | 262         | 265         | 90          | 246                                     |  |
| of which city                                  |                 |                          |             |             |             |             |             |             |             |             |   |  |
| Gminy wiejskie:<br>Rural gminas:               |                 |                          |             |             |             |             |             |             |             |             |   |  |
| Grudziądz .....                                | 10807           | 695                      | 590         | 697         | 841         | 1731        | 1662        | 1503        | 1487        | 555         | 1046                                    |  |
| Gruta .....                                    | 6458            | 378                      | 314         | 405         | 515         | 1131        | 875         | 848         | 941         | 317         | 734                                     |  |
| Rogóźno .....                                  | 4101            | 276                      | 224         | 287         | 319         | 715         | 580         | 492         | 571         | 210         | 427                                     |  |
| Świecie nad Osą .....                          | 4312            | 323                      | 249         | 311         | 310         | 786         | 564         | 572         | 569         | 196         | 432                                     |  |

TABL. 3. LUDNOŚĆ WEDŁUG PŁCI, WIEKU ORAZ GMIN W 2009 R. (cd.)

POPULATION BY SEX, AGE AND GMINAS IN 2009 (cont.)

Stan w dniu 31 XII

As of December 31

| WYSZCZEGÓLNIENIE<br>SPECIFICATION              | Ogółem<br>Total | W wieku At age specified |             |             |             |              |              |              |              |             |   |
|--|-----------------|--------------------------|-------------|-------------|-------------|--------------|--------------|--------------|--------------|-------------|---|
|  |                 | 0–4<br>lata<br>years     | 5–9         | 10–14       | 15–19       | 20–29        | 30–39        | 40–49        | 50–59        | 60–64       | 65 lat<br>i więcej<br>years<br>and more |
| OGÓLEM (cd.)<br>TOTAL (cont.)                  |                 |                          |             |             |             |              |              |              |              |             |   |
| <b>POWIAT SĘPOLEŃSKI</b>                       | <b>41045</b>    | <b>2554</b>              | <b>2173</b> | <b>2594</b> | <b>2975</b> | <b>7220</b>  | <b>5503</b>  | <b>5100</b>  | <b>5982</b>  | <b>2058</b> | <b>4886</b>                             |
| Gminy miejsko-wiejskie:<br>Urban-rural gminas: |                 |                          |             |             |             |              |              |              |              |             |   |
| Kamień Krajeński .....                         | 6900            | 447                      | 371         | 428         | 564         | 1298         | 862          | 884          | 974          | 322         | 750                                     |
| w tym miasto .....                             | 2335            | 134                      | 116         | 136         | 177         | 455          | 294          | 295          | 365          | 121         | 242                                     |
| of which city                                  |                 |                          |             |             |             |              |              |              |              |             |   |
| Sępólno Krajeńskie .....                       | 15929           | 917                      | 846         | 962         | 1105        | 2758         | 2240         | 1996         | 2406         | 747         | 1952                                    |
| w tym miasto .....                             | 9149            | 441                      | 442         | 514         | 618         | 1568         | 1265         | 1210         | 1464         | 449         | 1178                                    |
| of which city                                  |                 |                          |             |             |             |              |              |              |              |             |   |
| Więcbork .....                                 | 13099           | 821                      | 712         | 849         | 917         | 2193         | 1775         | 1595         | 1917         | 735         | 1585                                    |
| w tym miasto .....                             | 5832            | 314                      | 294         | 360         | 402         | 906          | 802          | 736          | 870          | 340         | 808                                     |
| of which city                                  |                 |                          |             |             |             |              |              |              |              |             |   |
| Gmina wiejska:<br>Rural gmina:                 |                 |                          |             |             |             |              |              |              |              |             |   |
| Sośno .....                                    | 5117            | 369                      | 244         | 355         | 389         | 971          | 626          | 625          | 685          | 254         | 599                                     |
| <b>POWIAT ŚWIECKI</b> .....                    | <b>97642</b>    | <b>5562</b>              | <b>5087</b> | <b>5927</b> | <b>6848</b> | <b>16553</b> | <b>14070</b> | <b>12606</b> | <b>14995</b> | <b>5116</b> | <b>10878</b>                            |
| Gminy miejsko-wiejskie:<br>Urban-rural gminas: |                 |                          |             |             |             |              |              |              |              |             |   |
| Nowe .....                                     | 10570           | 580                      | 491         | 574         | 765         | 1763         | 1479         | 1422         | 1585         | 556         | 1355                                    |
| w tym miasto .....                             | 6134            | 294                      | 266         | 296         | 411         | 984          | 862          | 840          | 976          | 366         | 839                                     |
| of which city                                  |                 |                          |             |             |             |              |              |              |              |             |   |
| Świecie .....                                  | 33207           | 1783                     | 1699        | 1869        | 2144        | 5333         | 5020         | 4150         | 5512         | 1996        | 3701                                    |
| w tym miasto .....                             | 25635           | 1336                     | 1225        | 1346        | 1526        | 4138         | 3856         | 3140         | 4501         | 1675        | 2892                                    |
| of which city                                  |                 |                          |             |             |             |              |              |              |              |             |   |
| Gminy wiejskie:<br>Rural gminas:               |                 |                          |             |             |             |              |              |              |              |             |   |
| Bukowiec .....                                 | 5202            | 346                      | 287         | 338         | 362         | 947          | 705          | 681          | 764          | 241         | 531                                     |
| Dragacz .....                                  | 6970            | 392                      | 347         | 425         | 489         | 1214         | 1021         | 900          | 1136         | 331         | 715                                     |
| Drzycim .....                                  | 4991            | 296                      | 256         | 337         | 400         | 835          | 712          | 667          | 719          | 210         | 559                                     |
| Jeżewo .....                                   | 7902            | 480                      | 428         | 445         | 594         | 1444         | 1100         | 1019         | 1158         | 383         | 851                                     |
| Lniano .....                                   | 4127            | 259                      | 224         | 276         | 312         | 735          | 560          | 565          | 550          | 191         | 455                                     |
| Osie .....                                     | 5311            | 333                      | 286         | 356         | 343         | 920          | 751          | 729          | 731          | 253         | 609                                     |
| Pruszcz .....                                  | 9223            | 495                      | 499         | 593         | 678         | 1616         | 1269         | 1180         | 1404         | 449         | 1040                                    |
| Świekatowo .....                               | 3513            | 209                      | 200         | 278         | 267         | 559          | 509          | 458          | 469          | 170         | 394                                     |
| Warlubie .....                                 | 6626            | 389                      | 370         | 436         | 494         | 1187         | 944          | 835          | 967          | 336         | 668                                     |
| <b>POWIAT TUCHOLSKI</b>                        | <b>47622</b>    | <b>2820</b>              | <b>2564</b> | <b>3057</b> | <b>3940</b> | <b>7930</b>  | <b>6330</b>  | <b>6171</b>  | <b>7077</b>  | <b>2269</b> | <b>5464</b>                             |
| Gmina miejsko-wiejskie:<br>Urban-rural gmina:  |                 |                          |             |             |             |              |              |              |              |             |   |
| Tuchola .....                                  | 20234           | 1129                     | 1006        | 1189        | 1853        | 3277         | 2614         | 2635         | 3144         | 1026        | 2361                                    |
| w tym miasto .....                             | 13948           | 726                      | 643         | 771         | 1332        | 2253         | 1763         | 1795         | 2272         | 752         | 1641                                    |
| of which city                                  |                 |                          |             |             |             |              |              |              |              |             |   |
| Gminy wiejskie:<br>Rural gminas:               |                 |                          |             |             |             |              |              |              |              |             |   |
| Cekcyn .....                                   | 6561            | 421                      | 352         | 401         | 478         | 1185         | 847          | 879          | 954          | 300         | 744                                     |
| Gostycyn .....                                 | 5188            | 322                      | 265         | 352         | 417         | 839          | 699          | 699          | 750          | 251         | 594                                     |
| Kęsowo .....                                   | 4416            | 262                      | 249         | 307         | 356         | 790          | 544          | 608          | 631          | 198         | 471                                     |
| Lubiewo .....                                  | 5781            | 356                      | 334         | 442         | 437         | 931          | 859          | 663          | 817          | 272         | 670                                     |
| Śliwice .....                                  | 5442            | 330                      | 358         | 366         | 399         | 908          | 767          | 687          | 781          | 222         | 624                                     |
| <b>POWIAT WĄBRZEŃSKI</b>                       | <b>34777</b>    | <b>1910</b>              | <b>1836</b> | <b>2170</b> | <b>2495</b> | <b>5823</b>  | <b>4852</b>  | <b>4478</b>  | <b>5107</b>  | <b>1738</b> | <b>4368</b>                             |
| Gmina miejska:<br>Urban gmina:                 |                 |                          |             |             |             |              |              |              |              |             |   |
| Wąbrzeźno .....                                | 13890           | 729                      | 689         | 767         | 857         | 2210         | 2002         | 1854         | 2147         | 790         | 1845                                    |
| Gminy wiejskie:<br>Rural gminas:               |                 |                          |             |             |             |              |              |              |              |             |   |
| Dębowa Łąka .....                              | 3251            | 198                      | 164         | 252         | 265         | 494          | 483          | 427          | 388          | 142         | 438                                     |
| Książki .....                                  | 4162            | 231                      | 222         | 247         | 323         | 700          | 537          | 531          | 663          | 194         | 514                                     |
| Pluźnica .....                                 | 4936            | 253                      | 260         | 325         | 357         | 894          | 682          | 629          | 700          | 239         | 597                                     |
| Wąbrzeźno .....                                | 8538            | 499                      | 501         | 579         | 693         | 1525         | 1148         | 1037         | 1209         | 373         | 974                                     |
| <b>M. GRUDZIĄDZ</b> .....                      | <b>99074</b>    | <b>4986</b>              | <b>4578</b> | <b>4787</b> | <b>6361</b> | <b>15789</b> | <b>14031</b> | <b>12757</b> | <b>16353</b> | <b>5602</b> | <b>13830</b>                            |

TABL. 3. LUDNOŚĆ WEDŁUG PŁCI, WIEKU ORAZ GMIN W 2009 R. (cd.)

POPULATION BY SEX, AGE AND GMINAS IN 2009 (cont.)

Stan w dniu 31 XII

As of December 31

| WYSZCZEGÓLNIENIE<br>SPECIFICATION              | Ogółem<br>Total | W wieku At age specified |              |              |              |               |               |               |               |              |   |
|--|-----------------|--------------------------|--------------|--------------|--------------|---------------|---------------|---------------|---------------|--------------|---|
|  |                 | 0–4<br>lata<br>years     | 5–9          | 10–14        | 15–19        | 20–29         | 30–39         | 40–49         | 50–59         | 60–64        | 65 lat<br>i więcej<br>years<br>and more |
| OGÓLEM (cd.)<br>TOTAL (cont.)                  |                 |                          |              |              |              |               |               |               |               |              |   |
| <b>PODREGION<br/>WŁOCŁAWSKI</b><br>SUBREGION   | <b>776334</b>   | <b>40415</b>             | <b>37944</b> | <b>45464</b> | <b>55841</b> | <b>126185</b> | <b>110376</b> | <b>101098</b> | <b>118337</b> | <b>44787</b> | <b>95887</b>                            |
| <b>POWIAT<br/>ALEKSANDROWSKI</b>               | <b>55336</b>    | <b>2862</b>              | <b>2769</b>  | <b>3146</b>  | <b>3564</b>  | <b>8885</b>   | <b>7787</b>   | <b>6982</b>   | <b>8482</b>   | <b>3310</b>  | <b>7549</b>                             |
| Gminy miejskie:<br>Urban gminas:               |                 |                          |              |              |              |               |               |               |               |              |   |
| Aleksandrów Kujawski                           | 12290           | 682                      | 635          | 626          | 701          | 2070          | 1852          | 1424          | 2084          | 738          | 1478                                    |
| Ciechocinek                                    | 10846           | 466                      | 416          | 446          | 525          | 1542          | 1369          | 1258          | 1825          | 868          | 2131                                    |
| Nieszawa                                       | 1985            | 85                       | 92           | 110          | 131          | 316           | 261           | 280           | 320           | 114          | 276                                     |
| Gminy wiejskie:<br>Rural gminas:               |                 |                          |              |              |              |               |               |               |               |              |   |
| Aleksandrów Kujawski                           | 11233           | 663                      | 641          | 757          | 859          | 1914          | 1675          | 1524          | 1523          | 539          | 1138                                    |
| Bądkowo  | 4486            | 240                      | 258          | 271          | 301          | 746           | 591           | 552           | 636           | 255          | 636                                     |
| Koneck   | 3356            | 189                      | 188          | 213          | 238          | 520           | 432           | 422           | 471           | 185          | 498                                     |
| Raciążek                                       | 3172            | 136                      | 150          | 193          | 212          | 502           | 447           | 437           | 517           | 191          | 387                                     |
| Waganiec                                       | 4411            | 239                      | 220          | 308          | 333          | 731           | 679           | 583           | 620           | 229          | 469                                     |
| Zakrzewo                                       | 3557            | 162                      | 169          | 222          | 264          | 544           | 481           | 502           | 486           | 191          | 536                                     |
| <b>POWIAT<br/>INOWROCLAWSKI</b>                | <b>164112</b>   | <b>8000</b>              | <b>7499</b>  | <b>8968</b>  | <b>11541</b> | <b>26946</b>  | <b>23446</b>  | <b>22033</b>  | <b>25663</b>  | <b>9856</b>  | <b>20160</b>                            |
| Gmina miejska:<br>Urban gmina:                 |                 |                          |              |              |              |               |               |               |               |              |   |
| Inowrocław                                     | 76137           | 3385                     | 3157         | 3740         | 4862         | 12260         | 10994         | 10183         | 12797         | 5046         | 9713                                    |
| Gminy miejsko-wiejskie:<br>Urban-rural gminas: |                 |                          |              |              |              |               |               |               |               |              |   |
| Gniewkowo                                      | 14741           | 834                      | 739          | 891          | 1016         | 2497          | 2116          | 1878          | 2134          | 897          | 1739                                    |
| w tym miasto<br>of which city                  | 7214            | 379                      | 347          | 432          | 463          | 1111          | 1087          | 852           | 1081          | 546          | 916                                     |
| Janikowo                                       | 13555           | 635                      | 633          | 806          | 1083         | 2191          | 1838          | 2017          | 1969          | 700          | 1683                                    |
| w tym miasto<br>of which city                  | 9124            | 371                      | 383          | 489          | 705          | 1481          | 1219          | 1396          | 1355          | 468          | 1257                                    |
| Kruszwica                                      | 19759           | 961                      | 939          | 1050         | 1514         | 3281          | 2702          | 2682          | 2991          | 1117         | 2522                                    |
| w tym miasto<br>of which city                  | 9226            | 405                      | 412          | 434          | 717          | 1527          | 1255          | 1332          | 1450          | 558          | 1136                                    |
| Pakość   | 9904            | 501                      | 492          | 572          | 733          | 1653          | 1427          | 1302          | 1477          | 573          | 1174                                    |
| w tym miasto<br>of which city                  | 5787            | 270                      | 281          | 326          | 402          | 915           | 845           | 765           | 902           | 354          | 727                                     |
| Gminy wiejskie:<br>Rural gminas:               |                 |                          |              |              |              |               |               |               |               |              |   |
| Dąbrowa Biskupia                               | 5119            | 283                      | 274          | 314          | 351          | 909           | 747           | 621           | 762           | 270          | 588                                     |
| Inowrocław                                     | 11125           | 596                      | 586          | 712          | 894          | 1739          | 1628          | 1548          | 1551          | 603          | 1268                                    |
| Rojewo   | 4690            | 318                      | 246          | 309          | 368          | 832           | 649           | 616           | 651           | 197          | 504                                     |
| Złotniki Kujawskie                             | 9082            | 487                      | 433          | 574          | 720          | 1584          | 1345          | 1186          | 1331          | 453          | 969                                     |
| <b>POWIAT LIPNOWSKI</b>                        | <b>66162</b>    | <b>3912</b>              | <b>3638</b>  | <b>4628</b>  | <b>5202</b>  | <b>10965</b>  | <b>9244</b>   | <b>8449</b>   | <b>9257</b>   | <b>3095</b>  | <b>7772</b>                             |
| Gmina miejska:<br>Urban gmina:                 |                 |                          |              |              |              |               |               |               |               |              |   |
| Lipno  | 14791           | 793                      | 771          | 938          | 1047         | 2439          | 2199          | 1912          | 2280          | 757          | 1655                                    |
| Gminy miejsko-wiejskie:<br>Urban-rural gminas: |                 |                          |              |              |              |               |               |               |               |              |   |
| Dobrzyń nad Wisłą                              | 7864            | 422                      | 383          | 484          | 638          | 1359          | 1043          | 1059          | 1149          | 370          | 957                                     |
| w tym miasto<br>of which city                  | 2240            | 116                      | 88           | 131          | 180          | 385           | 292           | 313           | 351           | 106          | 278                                     |
| Skepe  | 7544            | 482                      | 440          | 535          | 533          | 1216          | 1025          | 978           | 1066          | 333          | 936                                     |
| w tym miasto<br>of which city                  | 3548            | 193                      | 159          | 239          | 233          | 523           | 521           | 482           | 589           | 169          | 440                                     |

TABL. 3. LUDNOŚĆ WEDŁUG PŁCI, WIEKU ORAZ GMIN W 2009 R. (cd.)

POPULATION BY SEX, AGE AND GMINAS IN 2009 (cont.)

Stan w dniu 31 XII

As of December 31

| WYSZCZEGÓLNIENIE<br>SPECIFICATION                     | Ogółem<br>Total | W wieku At age specified |             |             |             |              |              |              |              |             |   |  |
|---|-----------------|--------------------------|-------------|-------------|-------------|--------------|--------------|--------------|--------------|-------------|---|--|
|   |                 | 0–4<br>lata<br>years     | 5–9         | 10–14       | 15–19       | 20–29        | 30–39        | 40–49        | 50–59        | 60–64       | 65 lat<br>i więcej<br>years<br>and more |  |
| OGÓLEM (cd.)<br>TOTAL (cont.)                         |                 |                          |             |             |             |              |              |              |              |             |   |  |
| <b>POWIAT LIPNOWSKI<br/>(dok.)</b>                    |                 |                          |             |             |             |              |              |              |              |             |   |  |
| Gminy wiejskie:<br><i>Rural gmina:</i>                |                 |                          |             |             |             |              |              |              |              |             |   |  |
| Bobrowniki .....                                      | 3010            | 166                      | 180         | 262         | 272         | 490          | 450          | 396          | 379          | 122         | 293                                     |  |
| Chrostkowo .....                                      | 3032            | 166                      | 151         | 224         | 249         | 489          | 388          | 370          | 428          | 153         | 414                                     |  |
| Kikół .....   | 7256            | 455                      | 411         | 508         | 588         | 1218         | 979          | 912          | 962          | 356         | 867                                     |  |
| Lipno .....   | 11444           | 714                      | 644         | 894         | 935         | 1860         | 1689         | 1401         | 1484         | 519         | 1304                                    |  |
| Tłuchowo .....  | 4609            | 307                      | 287         | 320         | 377         | 782          | 588          | 574          | 603          | 206         | 565                                     |  |
| Wielgie .....   | 6612            | 407                      | 371         | 463         | 563         | 1112         | 883          | 847          | 906          | 279         | 781                                     |  |
| <b>POWIAT MOGILEŃSKI</b>                              | <b>46877</b>    | <b>2414</b>              | <b>2266</b> | <b>2873</b> | <b>3644</b> | <b>7888</b>  | <b>6646</b>  | <b>6038</b>  | <b>6950</b>  | <b>2641</b> | <b>5517</b>                             |  |
| Gminy miejsko-wiejskie:<br><i>Urban-rural gminas:</i> |                 |                          |             |             |             |              |              |              |              |             |   |  |
| Mogilno .....   | 24984           | 1273                     | 1197        | 1500        | 1905        | 4302         | 3493         | 3241         | 3724         | 1460        | 2889                                    |  |
| w tym miasto .....                                    | 12317           | 591                      | 520         | 666         | 774         | 2135         | 1719         | 1627         | 1999         | 828         | 1458                                    |  |
| <i>of which city</i>                                  |                 |                          |             |             |             |              |              |              |              |             |   |  |
| Strzelno .....  | 12133           | 625                      | 562         | 736         | 969         | 1961         | 1782         | 1555         | 1834         | 655         | 1454                                    |  |
| w tym miasto .....                                    | 5914            | 260                      | 236         | 354         | 453         | 924          | 865          | 798          | 939          | 350         | 735                                     |  |
| <i>of which city</i>                                  |                 |                          |             |             |             |              |              |              |              |             |   |  |
| Gminy wiejskie:<br><i>Rural gminas:</i>               |                 |                          |             |             |             |              |              |              |              |             |   |  |
| Dąbrowa .....   | 4744            | 241                      | 268         | 333         | 383         | 805          | 675          | 623          | 646          | 236         | 534                                     |  |
| Jeziora Wielkie .....                                 | 5016            | 275                      | 239         | 304         | 387         | 820          | 696          | 619          | 746          | 290         | 640                                     |  |
| <b>POWIAT NAKIELSKI</b>                               | <b>85397</b>    | <b>5055</b>              | <b>4606</b> | <b>5339</b> | <b>6533</b> | <b>14906</b> | <b>12083</b> | <b>11034</b> | <b>12364</b> | <b>4479</b> | <b>8998</b>                             |  |
| Gminy miejsko-wiejskie:<br><i>Urban-rural gminas:</i> |                 |                          |             |             |             |              |              |              |              |             |   |  |
| Kcynia .....  | 13693           | 746                      | 753         | 908         | 1140        | 2380         | 1831         | 1726         | 1961         | 707         | 1541                                    |  |
| w tym miasto .....                                    | 4718            | 249                      | 231         | 273         | 450         | 766          | 645          | 592          | 725          | 258         | 529                                     |  |
| <i>of which city</i>                                  |                 |                          |             |             |             |              |              |              |              |             |   |  |
| Mrocza .....  | 9299            | 597                      | 535         | 661         | 750         | 1674         | 1294         | 1174         | 1268         | 448         | 898                                     |  |
| w tym miasto .....                                    | 4347            | 230                      | 252         | 294         | 334         | 806          | 613          | 527          | 646          | 206         | 439                                     |  |
| <i>of which city</i>                                  |                 |                          |             |             |             |              |              |              |              |             |   |  |
| Nakło nad Notecią .....                               | 32085           | 1876                     | 1659        | 1889        | 2268        | 5590         | 4594         | 4129         | 4865         | 1719        | 3496                                    |  |
| w tym miasto .....                                    | 19266           | 1081                     | 966         | 1070        | 1231        | 3139         | 2821         | 2411         | 2892         | 1174        | 2481                                    |  |
| <i>of which city</i>                                  |                 |                          |             |             |             |              |              |              |              |             |   |  |
| Szubin .....  | 23192           | 1413                     | 1226        | 1400        | 1803        | 4036         | 3310         | 3088         | 3327         | 1265        | 2324                                    |  |
| w tym miasto .....                                    | 9278            | 526                      | 448         | 514         | 687         | 1542         | 1311         | 1243         | 1372         | 601         | 1034                                    |  |
| <i>of which city</i>                                  |                 |                          |             |             |             |              |              |              |              |             |   |  |
| Gmina wiejska:<br><i>Rural gmina:</i>                 |                 |                          |             |             |             |              |              |              |              |             |   |  |
| Sadki .....   | 7128            | 423                      | 433         | 481         | 572         | 1226         | 1054         | 917          | 943          | 340         | 739                                     |  |
| <b>POWIAT<br/>RADZIEJOWSKI</b>                        | <b>41793</b>    | <b>2138</b>              | <b>1946</b> | <b>2493</b> | <b>3177</b> | <b>6796</b>  | <b>5363</b>  | <b>5682</b>  | <b>6095</b>  | <b>2306</b> | <b>5797</b>                             |  |
| Gmina miejska:<br><i>Urban gmina:</i>                 |                 |                          |             |             |             |              |              |              |              |             |   |  |
| Radziejów .....                                       | 5759            | 293                      | 261         | 289         | 403         | 903          | 766          | 792          | 964          | 394         | 694                                     |  |
| Gmina miejsko-wiejska:<br><i>Urban-rural gmina:</i>   |                 |                          |             |             |             |              |              |              |              |             |   |  |
| Piotrków Kujawski .....                               | 9426            | 494                      | 447         | 582         | 712         | 1609         | 1115         | 1353         | 1362         | 541         | 1211                                    |  |
| w tym miasto .....                                    | 4396            | 215                      | 191         | 264         | 347         | 757          | 537          | 647          | 702          | 251         | 485                                     |  |
| <i>of which city</i>                                  |                 |                          |             |             |             |              |              |              |              |             |   |  |
| Gminy wiejskie:<br><i>Rural gminas:</i>               |                 |                          |             |             |             |              |              |              |              |             |   |  |
| Bytoń .....   | 3683            | 177                      | 160         | 197         | 286         | 602          | 451          | 489          | 493          | 208         | 620                                     |  |
| Dobre .....   | 5471            | 264                      | 247         | 328         | 422         | 912          | 715          | 718          | 848          | 248         | 769                                     |  |
| Osięciny .....  | 8126            | 425                      | 381         | 502         | 605         | 1294         | 1131         | 1060         | 1122         | 432         | 1174                                    |  |
| Radziejów .....                                       | 4393            | 237                      | 196         | 287         | 352         | 682          | 558          | 614          | 590          | 230         | 647                                     |  |
| Topólka .....   | 4935            | 248                      | 254         | 308         | 397         | 794          | 627          | 656          | 716          | 253         | 682                                     |  |

TABL. 3. LUDNOŚĆ WEDŁUG PŁCI, WIEKU ORAZ GMIN W 2009 R. (cd.)

POPULATION BY SEX, AGE AND GMINAS IN 2009 (cont.)

Stan w dniu 31 XII

As of December 31

| WYSZCZEGÓLNIENIE<br>SPECIFICATION              | Ogółem<br>Total | W wieku At age specified |             |             |             |              |              |              |              |             |   |
|--|-----------------|--------------------------|-------------|-------------|-------------|--------------|--------------|--------------|--------------|-------------|---|
|  |                 | 0–4<br>lata<br>years     | 5–9         | 10–14       | 15–19       | 20–29        | 30–39        | 40–49        | 50–59        | 60–64       | 65 lat<br>i więcej<br>years<br>and more |
| OGÓLEM (dok.)<br>TOTAL (cont.)                 |                 |                          |             |             |             |              |              |              |              |             |   |
| <b>POWIAT RYPIŃSKI .....</b>                   | <b>43902</b>    | <b>2580</b>              | <b>2322</b> | <b>2718</b> | <b>3368</b> | <b>7181</b>  | <b>5711</b>  | <b>5657</b>  | <b>6422</b>  | <b>2283</b> | <b>5660</b>                             |
| Gmina miejska:<br>Urban gmina:                 |                 |                          |             |             |             |              |              |              |              |             |   |
| Rypin .....                                    | 16568           | 934                      | 864         | 889         | 1188        | 2812         | 2203         | 2226         | 2774         | 888         | 1790                                    |
| Gminy wiejskie:<br>Rural gminas:               |                 |                          |             |             |             |              |              |              |              |             |   |
| Brzuze .....                                   | 5281            | 297                      | 244         | 313         | 422         | 864          | 645          | 655          | 759          | 283         | 799                                     |
| Rogowo .....                                   | 4577            | 308                      | 229         | 301         | 394         | 700          | 502          | 608          | 657          | 230         | 648                                     |
| Rypin .....                                    | 7352            | 479                      | 430         | 524         | 569         | 1150         | 1073         | 894          | 909          | 380         | 944                                     |
| Skrwilno .....                                 | 6031            | 336                      | 325         | 409         | 443         | 976          | 780          | 776          | 779          | 300         | 907                                     |
| Wąpielsk .....                                 | 4093            | 226                      | 230         | 282         | 352         | 679          | 508          | 498          | 544          | 202         | 572                                     |
| <b>POWIAT WŁOCŁAWSKI</b>                       | <b>85368</b>    | <b>4273</b>              | <b>4268</b> | <b>5289</b> | <b>6470</b> | <b>13336</b> | <b>11921</b> | <b>11729</b> | <b>12331</b> | <b>4546</b> | <b>11205</b>                            |
| Gmina miejska:<br>Urban gmina:                 |                 |                          |             |             |             |              |              |              |              |             |   |
| Kowal .....                                    | 3470            | 121                      | 143         | 203         | 298         | 505          | 530          | 517          | 540          | 176         | 437                                     |
| Gminy miejsko-wiejskie:<br>Urban-rural gminas: |                 |                          |             |             |             |              |              |              |              |             |   |
| Brześć Kujawski .....                          | 11305           | 544                      | 528         | 715         | 895         | 1767         | 1558         | 1574         | 1664         | 602         | 1458                                    |
| w tym miasto .....                             | 4614            | 223                      | 189         | 281         | 359         | 720          | 654          | 655          | 701          | 250         | 582                                     |
| of which city                                  |                 |                          |             |             |             |              |              |              |              |             |   |
| Chodecz .....                                  | 6251            | 284                      | 298         | 366         | 457         | 1023         | 821          | 819          | 980          | 366         | 837                                     |
| w tym miasto .....                             | 1884            | 79                       | 69          | 88          | 122         | 348          | 252          | 266          | 336          | 111         | 213                                     |
| of which city                                  |                 |                          |             |             |             |              |              |              |              |             |   |
| Izbica Kujawska .....                          | 7955            | 458                      | 418         | 511         | 579         | 1312         | 1080         | 1037         | 1068         | 416         | 1076                                    |
| w tym miasto .....                             | 2772            | 152                      | 118         | 163         | 176         | 524          | 360          | 411          | 412          | 148         | 308                                     |
| of which city                                  |                 |                          |             |             |             |              |              |              |              |             |   |
| Lubień Kujawski .....                          | 7341            | 376                      | 350         | 459         | 568         | 1123         | 980          | 993          | 1036         | 405         | 1051                                    |
| w tym miasto .....                             | 1294            | 63                       | 47          | 72          | 110         | 217          | 159          | 184          | 226          | 72          | 144                                     |
| of which city                                  |                 |                          |             |             |             |              |              |              |              |             |   |
| Lubraniec .....                                | 9888            | 508                      | 460         | 580         | 718         | 1573         | 1241         | 1333         | 1433         | 555         | 1487                                    |
| w tym miasto .....                             | 3157            | 162                      | 134         | 165         | 216         | 520          | 364          | 452          | 532          | 196         | 416                                     |
| of which city                                  |                 |                          |             |             |             |              |              |              |              |             |   |
| Gminy wiejskie:<br>Rural gminas:               |                 |                          |             |             |             |              |              |              |              |             |   |
| Baruchowo .....                                | 3652            | 204                      | 185         | 220         | 261         | 523          | 591          | 456          | 488          | 197         | 527                                     |
| Boniewo .....                                  | 3520            | 199                      | 197         | 231         | 248         | 543          | 454          | 444          | 479          | 221         | 504                                     |
| Choceń .....                                   | 7899            | 369                      | 361         | 489         | 568         | 1250         | 1134         | 1059         | 1175         | 427         | 1067                                    |
| Fabianki .....                                 | 9213            | 451                      | 533         | 551         | 732         | 1453         | 1451         | 1348         | 1358         | 449         | 887                                     |
| Kowal .....                                    | 3999            | 207                      | 204         | 253         | 302         | 596          | 546          | 560          | 538          | 225         | 568                                     |
| Lubanie .....                                  | 4665            | 231                      | 247         | 319         | 338         | 704          | 685          | 667          | 652          | 230         | 592                                     |
| Włocławek .....                                | 6210            | 321                      | 344         | 392         | 506         | 964          | 850          | 922          | 920          | 277         | 714                                     |
| <b>POWIAT ŻNIŃSKI</b>                          | <b>69985</b>    | <b>3796</b>              | <b>3572</b> | <b>4207</b> | <b>5012</b> | <b>11729</b> | <b>10027</b> | <b>8764</b>  | <b>10796</b> | <b>4092</b> | <b>7990</b>                             |
| Gminy miejsko-wiejskie:<br>Urban-rural gminas: |                 |                          |             |             |             |              |              |              |              |             |   |
| Barcin .....                                   | 14791           | 774                      | 676         | 901         | 1033        | 2393         | 2312         | 1757         | 2350         | 963         | 1632                                    |
| w tym miasto .....                             | 7718            | 360                      | 307         | 426         | 474         | 1175         | 1307         | 792          | 1340         | 657         | 880                                     |
| of which city                                  |                 |                          |             |             |             |              |              |              |              |             |   |
| Janowiec Wielkopolski .....                    | 9285            | 531                      | 438         | 522         | 649         | 1657         | 1220         | 1126         | 1514         | 534         | 1094                                    |
| w tym miasto .....                             | 4092            | 225                      | 176         | 183         | 241         | 736          | 546          | 471          | 736          | 252         | 526                                     |
| of which city                                  |                 |                          |             |             |             |              |              |              |              |             |   |
| Łabiszyn .....                                 | 9487            | 521                      | 587         | 584         | 697         | 1633         | 1452         | 1163         | 1457         | 499         | 894                                     |
| w tym miasto .....                             | 4437            | 206                      | 228         | 245         | 325         | 751          | 713          | 551          | 779          | 242         | 397                                     |
| of which city                                  |                 |                          |             |             |             |              |              |              |              |             |   |
| Żnin .....                                     | 24181           | 1275                     | 1210        | 1429        | 1729        | 3948         | 3436         | 3117         | 3691         | 1447        | 2899                                    |
| w tym miasto .....                             | 14031           | 695                      | 660         | 762         | 937         | 2212         | 1960         | 1828         | 2256         | 937         | 1784                                    |
| of which city                                  |                 |                          |             |             |             |              |              |              |              |             |   |
| Gminy wiejskie:<br>Rural gminas:               |                 |                          |             |             |             |              |              |              |              |             |   |
| Gąsawa .....                                   | 5264            | 281                      | 267         | 352         | 414         | 886          | 679          | 708          | 765          | 289         | 623                                     |
| Rogowo .....                                   | 6977            | 414                      | 394         | 419         | 490         | 1212         | 928          | 893          | 1019         | 360         | 848                                     |
| <b>M. WŁOCŁAWEK</b> .....                      | <b>117402</b>   | <b>5385</b>              | <b>5058</b> | <b>5803</b> | <b>7330</b> | <b>17553</b> | <b>18148</b> | <b>14730</b> | <b>19977</b> | <b>8179</b> | <b>15239</b>                            |





TABL. 3. LUDNOŚĆ WEDŁUG PŁCI, WIEKU ORAZ GMIN W 2009 R. (cd.)

POPULATION BY SEX, AGE AND GMINAS IN 2009 (cont.)

Stan w dniu 31 XII

As of December 31

| WYSZCZEGÓLNIENIE<br>SPECIFICATION              | Ogółem<br>Total | W wieku At age specified |             |             |             |             |             |             |             |             |   |  |
|--|-----------------|--------------------------|-------------|-------------|-------------|-------------|-------------|-------------|-------------|-------------|---|--|
|  |                 | 0–4<br>lata<br>years     | 5–9         | 10–14       | 15–19       | 20–29       | 30–39       | 40–49       | 50–59       | 60–64       | 65 lat<br>i więcej<br>years<br>and more |  |
| MĘŻCZYŹNI (cd.)<br>MALES (cont.)               |                 |                          |             |             |             |             |             |             |             |             |   |  |
| <b>POWIAT BRODNICKI<br/>(dok.)</b>             |                 |                          |             |             |             |             |             |             |             |             |   |  |
| Gminy wiejskie:<br>Rural gminas:               |                 |                          |             |             |             |             |             |             |             |             |   |  |
| Bartniczka .....                               | 2329            | 171                      | 146         | 155         | 186         | 441         | 326         | 340         | 267         | 98          | 199                                     |  |
| Bobrowo .....                                  | 3103            | 178                      | 158         | 203         | 229         | 590         | 480         | 390         | 450         | 147         | 278                                     |  |
| Brodnica .....                                 | 3484            | 239                      | 179         | 234         | 328         | 622         | 561         | 474         | 485         | 125         | 237                                     |  |
| Brzozie .....                                  | 1884            | 120                      | 140         | 129         | 144         | 350         | 271         | 241         | 242         | 74          | 173                                     |  |
| Osiek .....                                    | 2013            | 144                      | 124         | 131         | 154         | 361         | 241         | 282         | 271         | 79          | 226                                     |  |
| Świdziebnia .....                              | 2559            | 166                      | 149         | 172         | 271         | 466         | 332         | 350         | 314         | 105         | 234                                     |  |
| Zbiczno .....                                  | 2325            | 151                      | 123         | 146         | 179         | 427         | 310         | 301         | 348         | 130         | 210                                     |  |
| <b>POWIAT CHELMIŃSKI</b>                       | <b>25091</b>    | <b>1523</b>              | <b>1425</b> | <b>1597</b> | <b>1902</b> | <b>4564</b> | <b>3723</b> | <b>3319</b> | <b>3611</b> | <b>1204</b> | <b>2223</b>                             |  |
| Gmina miejska:<br>Urban gmina:                 |                 |                          |             |             |             |             |             |             |             |             |   |  |
| Chelmno .....                                  | 9612            | 529                      | 535         | 573         | 640         | 1679        | 1519        | 1272        | 1430        | 523         | 912                                     |  |
| Gminy wiejskie:<br>Rural gminas:               |                 |                          |             |             |             |             |             |             |             |             |   |  |
| Chelmno .....                                  | 2683            | 168                      | 180         | 219         | 230         | 502         | 375         | 386         | 329         | 100         | 194                                     |  |
| Kijewo Królewskie .....                        | 2151            | 142                      | 128         | 148         | 162         | 379         | 311         | 269         | 325         | 108         | 179                                     |  |
| Lisewo .....                                   | 2559            | 167                      | 141         | 156         | 211         | 447         | 356         | 358         | 383         | 110         | 230                                     |  |
| Papowo Biskupie .....                          | 2217            | 143                      | 120         | 139         | 188         | 416         | 312         | 294         | 302         | 105         | 198                                     |  |
| Stolno .....                                   | 2576            | 157                      | 157         | 164         | 232         | 514         | 362         | 308         | 365         | 105         | 212                                     |  |
| Unisław .....                                  | 3293            | 217                      | 164         | 198         | 239         | 627         | 488         | 432         | 477         | 153         | 298                                     |  |
| <b>POWIAT GOLUBSKO-<br/>-DOBRZYŃSKI</b>        | <b>22357</b>    | <b>1298</b>              | <b>1282</b> | <b>1520</b> | <b>1808</b> | <b>3973</b> | <b>3149</b> | <b>3070</b> | <b>3183</b> | <b>1024</b> | <b>2050</b>                             |  |
| Gmina miejska:<br>Urban gmina:                 |                 |                          |             |             |             |             |             |             |             |             |   |  |
| Golub-Dobrzyń .....                            | 6160            | 351                      | 336         | 394         | 466         | 1210        | 878         | 846         | 907         | 318         | 454                                     |  |
| Gmina miejsko-wiejska:<br>Urban-rural gmina:   |                 |                          |             |             |             |             |             |             |             |             |   |  |
| Kowalewo Pomorskie<br>w tym miasto .....       | 5651<br>1973    | 344<br>113               | 344<br>99   | 348<br>97   | 440<br>145  | 980<br>360  | 823<br>291  | 785<br>267  | 765<br>281  | 271<br>106  | 551<br>214                              |  |
| Gminy wiejskie:<br>Rural gminas:               |                 |                          |             |             |             |             |             |             |             |             |   |  |
| Ciechocin .....                                | 2001            | 116                      | 121         | 158         | 197         | 319         | 257         | 270         | 271         | 90          | 202                                     |  |
| Golub-Dobrzyń .....                            | 4187            | 253                      | 222         | 303         | 348         | 699         | 621         | 574         | 616         | 173         | 378                                     |  |
| Radomin .....                                  | 2065            | 102                      | 116         | 144         | 172         | 383         | 267         | 289         | 306         | 85          | 201                                     |  |
| Zbójno .....                                   | 2293            | 132                      | 143         | 173         | 185         | 382         | 303         | 306         | 318         | 87          | 264                                     |  |
| <b>POWIAT GRUDZIĄDZKI</b>                      | <b>19400</b>    | <b>1284</b>              | <b>1093</b> | <b>1377</b> | <b>1545</b> | <b>3457</b> | <b>2773</b> | <b>2576</b> | <b>2755</b> | <b>958</b>  | <b>1582</b>                             |  |
| Gminy miejsko-wiejskie:<br>Urban-rural gminas: |                 |                          |             |             |             |             |             |             |             |             |   |  |
| Łasin .....                                    | 4016            | 248                      | 225         | 288         | 281         | 812         | 514         | 528         | 569         | 206         | 345                                     |  |
| w tym miasto .....                             | 1522            | 91                       | 80          | 89          | 93          | 324         | 200         | 199         | 222         | 77          | 147                                     |  |
| Radzyń Chełmiński .....                        | 2426            | 145                      | 145         | 193         | 237         | 404         | 328         | 344         | 328         | 102         | 200                                     |  |
| w tym miasto .....                             | 909             | 41                       | 53          | 54          | 81          | 159         | 129         | 134         | 128         | 41          | 89                                      |  |
| Gminy wiejskie:<br>Rural gminas:               |                 |                          |             |             |             |             |             |             |             |             |   |  |
| Grudziądz .....                                | 5442            | 392                      | 311         | 345         | 463         | 869         | 858         | 760         | 748         | 283         | 413                                     |  |
| Gruta .....                                    | 3239            | 189                      | 163         | 218         | 243         | 602         | 461         | 407         | 513         | 160         | 283                                     |  |
| Rogóźno .....                                  | 2081            | 130                      | 117         | 154         | 173         | 363         | 328         | 249         | 288         | 109         | 170                                     |  |
| Świecie nad Osą .....                          | 2196            | 180                      | 132         | 179         | 148         | 407         | 284         | 288         | 309         | 98          | 171                                     |  |

TABL. 3. LUDNOŚĆ WEDŁUG PŁCI, WIEKU ORAZ GMIN W 2009 R. (cd.)

POPULATION BY SEX, AGE AND GMINAS IN 2009 (cont.)

Stan w dniu 31 XII

As of December 31

| WYSZCZEGÓLNIENIE<br>SPECIFICATION              | Ogółem<br>Total | W wieku At age specified |             |             |             |             |             |             |             |             |   |
|--|-----------------|--------------------------|-------------|-------------|-------------|-------------|-------------|-------------|-------------|-------------|---|
|  |                 | 0–4<br>lata<br>years     | 5–9         | 10–14       | 15–19       | 20–29       | 30–39       | 40–49       | 50–59       | 60–64       | 65 lat<br>i więcej<br>years<br>and more |
| MĘŻCZYŹNI (cd.)<br>MALES (cont.)               |                 |                          |             |             |             |             |             |             |             |             |   |
| <b>POWIAT SĘPOLEŃSKI</b>                       | <b>20429</b>    | <b>1329</b>              | <b>1125</b> | <b>1303</b> | <b>1550</b> | <b>3842</b> | <b>2800</b> | <b>2593</b> | <b>3032</b> | <b>984</b>  | <b>1871</b>                             |
| Gminy miejsko-wiejskie:<br>Urban-rural gminas: |                 |                          |             |             |             |             |             |             |             |             |   |
| Kamień Krajeński .....                         | 3463            | 235                      | 183         | 213         | 299         | 688         | 470         | 432         | 502         | 147         | 294                                     |
| w tym miasto .....                             | 1132            | 61                       | 57          | 64          | 85          | 247         | 163         | 140         | 184         | 51          | 80                                      |
| of which city                                  |                 |                          |             |             |             |             |             |             |             |             |   |
| Sępólno Krajeńskie .....                       | 7787            | 462                      | 430         | 473         | 555         | 1439        | 1113        | 998         | 1204        | 356         | 757                                     |
| w tym miasto .....                             | 4401            | 225                      | 224         | 256         | 317         | 818         | 613         | 597         | 702         | 201         | 448                                     |
| of which city                                  |                 |                          |             |             |             |             |             |             |             |             |   |
| Więcbork .....                                 | 6538            | 426                      | 392         | 434         | 488         | 1177        | 884         | 829         | 975         | 347         | 586                                     |
| w tym miasto .....                             | 2802            | 171                      | 158         | 181         | 206         | 481         | 388         | 366         | 418         | 144         | 289                                     |
| of which city                                  |                 |                          |             |             |             |             |             |             |             |             |   |
| Gmina wiejska:<br>Rural gmina:                 |                 |                          |             |             |             |             |             |             |             |             |   |
| Sośno .....                                    | 2641            | 206                      | 120         | 183         | 208         | 538         | 333         | 334         | 351         | 134         | 234                                     |
| <b>POWIAT ŚWIECKI</b>                          | <b>47809</b>    | <b>2840</b>              | <b>2539</b> | <b>3000</b> | <b>3494</b> | <b>8460</b> | <b>7095</b> | <b>6296</b> | <b>7472</b> | <b>2369</b> | <b>4244</b>                             |
| Gminy miejsko-wiejskie:<br>Urban-rural gminas: |                 |                          |             |             |             |             |             |             |             |             |   |
| Nowe .....                                     | 5260            | 299                      | 257         | 293         | 420         | 939         | 749         | 715         | 804         | 238         | 546                                     |
| w tym miasto .....                             | 2956            | 148                      | 142         | 147         | 218         | 516         | 430         | 416         | 471         | 144         | 324                                     |
| of which city                                  |                 |                          |             |             |             |             |             |             |             |             |   |
| Świecie .....                                  | 15828           | 878                      | 822         | 955         | 1084        | 2697        | 2502        | 1980        | 2604        | 884         | 1422                                    |
| w tym miasto .....                             | 12144           | 644                      | 590         | 703         | 784         | 2121        | 1932        | 1455        | 2073        | 731         | 1111                                    |
| of which city                                  |                 |                          |             |             |             |             |             |             |             |             |   |
| Gminy wiejskie:<br>Rural gminas:               |                 |                          |             |             |             |             |             |             |             |             |   |
| Bukowiec .....                                 | 2570            | 183                      | 138         | 158         | 174         | 490         | 358         | 341         | 412         | 110         | 206                                     |
| Dragacz .....                                  | 3499            | 223                      | 169         | 213         | 243         | 629         | 518         | 465         | 580         | 166         | 293                                     |
| Drzycim .....                                  | 2514            | 154                      | 127         | 182         | 205         | 425         | 373         | 347         | 374         | 104         | 223                                     |
| Jeżewo .....                                   | 3950            | 254                      | 214         | 219         | 315         | 761         | 562         | 512         | 598         | 189         | 326                                     |
| Lniano .....                                   | 2017            | 139                      | 116         | 123         | 140         | 362         | 289         | 293         | 274         | 97          | 184                                     |
| Osie .....                                     | 2637            | 157                      | 150         | 184         | 165         | 479         | 367         | 388         | 382         | 122         | 243                                     |
| Pruszcz .....                                  | 4492            | 259                      | 261         | 313         | 345         | 811         | 625         | 583         | 704         | 207         | 384                                     |
| Świekatowo .....                               | 1775            | 104                      | 114         | 138         | 140         | 274         | 273         | 246         | 250         | 76          | 160                                     |
| Warlubie .....                                 | 3267            | 190                      | 171         | 222         | 263         | 593         | 479         | 426         | 490         | 176         | 257                                     |
| <b>POWIAT TUCHOLSKI</b>                        | <b>23676</b>    | <b>1460</b>              | <b>1301</b> | <b>1547</b> | <b>2087</b> | <b>4149</b> | <b>3200</b> | <b>3122</b> | <b>3588</b> | <b>1075</b> | <b>2147</b>                             |
| Gmina miejsko-wiejskie:<br>Urban-rural gmina:  |                 |                          |             |             |             |             |             |             |             |             |   |
| Tuchola .....                                  | 9908            | 597                      | 492         | 608         | 988         | 1702        | 1283        | 1271        | 1539        | 478         | 950                                     |
| w tym miasto .....                             | 6755            | 383                      | 309         | 419         | 739         | 1156        | 858         | 835         | 1080        | 340         | 636                                     |
| of which city                                  |                 |                          |             |             |             |             |             |             |             |             |   |
| Gminy wiejskie:<br>Rural gminas:               |                 |                          |             |             |             |             |             |             |             |             |   |
| Cekcyn .....                                   | 3267            | 214                      | 173         | 185         | 245         | 633         | 436         | 432         | 514         | 147         | 288                                     |
| Gostycyn .....                                 | 2587            | 160                      | 125         | 189         | 206         | 431         | 362         | 382         | 372         | 131         | 229                                     |
| Kęsowo .....                                   | 2242            | 138                      | 138         | 156         | 194         | 398         | 288         | 321         | 327         | 97          | 185                                     |
| Lubiewo .....                                  | 2932            | 181                      | 192         | 217         | 235         | 502         | 442         | 350         | 421         | 124         | 268                                     |
| Śliwice .....                                  | 2740            | 170                      | 181         | 192         | 219         | 483         | 389         | 366         | 415         | 98          | 227                                     |
| <b>POWIAT WĄBRZESKI</b>                        | <b>17060</b>    | <b>1014</b>              | <b>927</b>  | <b>1096</b> | <b>1300</b> | <b>2959</b> | <b>2531</b> | <b>2279</b> | <b>2536</b> | <b>800</b>  | <b>1618</b>                             |
| Gmina miejska:<br>Urban gmina:                 |                 |                          |             |             |             |             |             |             |             |             |   |
| Wąbrzeźno .....                                | 6585            | 386                      | 357         | 390         | 444         | 1104        | 1009        | 910         | 1000        | 326         | 659                                     |
| Gminy wiejskie:<br>Rural gminas:               |                 |                          |             |             |             |             |             |             |             |             |   |
| Dębowa Łąka .....                              | 1646            | 113                      | 94          | 125         | 137         | 257         | 255         | 235         | 201         | 64          | 165                                     |
| Książki .....                                  | 2084            | 119                      | 115         | 128         | 166         | 358         | 286         | 276         | 333         | 109         | 194                                     |
| Płużnica .....                                 | 2507            | 140                      | 122         | 166         | 201         | 477         | 358         | 334         | 364         | 122         | 223                                     |
| Wąbrzeźno .....                                | 4238            | 256                      | 239         | 287         | 352         | 763         | 623         | 524         | 638         | 179         | 377                                     |
| <b>M. GRUDZIĄDZ</b>                            | <b>47103</b>    | <b>2555</b>              | <b>2354</b> | <b>2464</b> | <b>3181</b> | <b>8075</b> | <b>7155</b> | <b>6146</b> | <b>7588</b> | <b>2476</b> | <b>5109</b>                             |

TABL. 3. LUDNOŚĆ WEDŁUG PŁCI, WIEKU ORAZ GMIN W 2009 R. (cd.)

POPULATION BY SEX, AGE AND GMINAS IN 2009 (cont.)

Stan w dniu 31 XII

As of December 31

| WYSZCZEGÓLNIENIE<br>SPECIFICATION              | Ogółem<br>Total | W wieku At age specified |              |              |              |              |              |              |              |              |   |
|--|-----------------|--------------------------|--------------|--------------|--------------|--------------|--------------|--------------|--------------|--------------|---|
|  |                 | 0–4<br>lata<br>years     | 5–9          | 10–14        | 15–19        | 20–29        | 30–39        | 40–49        | 50–59        | 60–64        | 65 lat<br>i więcej<br>years<br>and more |
| MĘŻCZYŹNI (cd.)<br>MALES (cont.)               |                 |                          |              |              |              |              |              |              |              |              |   |
| <b>PODREGION<br/>WŁOCŁAWSKI</b><br>SUBREGION   | <b>377753</b>   | <b>20522</b>             | <b>19549</b> | <b>23397</b> | <b>28578</b> | <b>65268</b> | <b>56102</b> | <b>50210</b> | <b>57512</b> | <b>20705</b> | <b>35910</b>                            |
| <b>POWIAT<br/>ALEKSANDROWSKI</b>               | <b>26710</b>    | <b>1470</b>              | <b>1461</b>  | <b>1611</b>  | <b>1847</b>  | <b>4556</b>  | <b>3973</b>  | <b>3443</b>  | <b>4099</b>  | <b>1471</b>  | <b>2779</b>                             |
| Gminy miejskie:<br>Urban gminas:               |                 |                          |              |              |              |              |              |              |              |              |   |
| Aleksandrów Kujawski                           | 5807            | 367                      | 343          | 310          | 329          | 1059         | 927          | 663          | 962          | 304          | 543                                     |
| Ciechocinek                                    | 4843            | 240                      | 226          | 224          | 264          | 746          | 669          | 569          | 792          | 360          | 753                                     |
| Nieszawa                                       | 976             | 42                       | 45           | 67           | 81           | 177          | 114          | 129          | 168          | 51           | 102                                     |
| Gminy wiejskie:<br>Rural gminas:               |                 |                          |              |              |              |              |              |              |              |              |   |
| Aleksandrów Kujawski                           | 5563            | 335                      | 340          | 389          | 439          | 964          | 883          | 778          | 766          | 248          | 421                                     |
| Bądkowo  | 2250            | 125                      | 135          | 130          | 174          | 401          | 309          | 290          | 320          | 127          | 239                                     |
| Koneck   | 1701            | 89                       | 103          | 105          | 127          | 277          | 238          | 221          | 261          | 93           | 187                                     |
| Raciążek                                       | 1596            | 81                       | 72           | 112          | 102          | 262          | 227          | 231          | 271          | 94           | 144                                     |
| Waganiec                                       | 2202            | 119                      | 115          | 156          | 187          | 392          | 357          | 302          | 298          | 102          | 174                                     |
| Zakrzewo                                       | 1772            | 72                       | 82           | 118          | 144          | 278          | 249          | 260          | 261          | 92           | 216                                     |
| <b>POWIAT<br/>INOWROCŁAWSKI</b>                | <b>79349</b>    | <b>4083</b>              | <b>3874</b>  | <b>4608</b>  | <b>5918</b>  | <b>13943</b> | <b>11848</b> | <b>10720</b> | <b>12344</b> | <b>4482</b>  | <b>7529</b>                             |
| Gmina miejska:<br>Urban gmina:                 |                 |                          |              |              |              |              |              |              |              |              |   |
| Inowrocław                                     | 36016           | 1736                     | 1668         | 1882         | 2549         | 6293         | 5468         | 4735         | 5907         | 2192         | 3586                                    |
| Gminy miejsko-wiejskie:<br>Urban-rural gminas: |                 |                          |              |              |              |              |              |              |              |              |   |
| Gniewkowo                                      | 7261            | 427                      | 392          | 464          | 524          | 1277         | 1093         | 928          | 1068         | 419          | 669                                     |
| w tym miasto<br>of which city                  | 3448            | 190                      | 183          | 218          | 231          | 551          | 558          | 409          | 513          | 247          | 348                                     |
| Janikowo                                       | 6618            | 316                      | 316          | 408          | 566          | 1133         | 882          | 1034         | 989          | 316          | 658                                     |
| w tym miasto<br>of which city                  | 4413            | 189                      | 189          | 257          | 383          | 764          | 577          | 691          | 660          | 203          | 500                                     |
| Kruszwica                                      | 9684            | 468                      | 460          | 555          | 745          | 1772         | 1421         | 1308         | 1477         | 523          | 955                                     |
| w tym miasto<br>of which city                  | 4389            | 193                      | 194          | 232          | 349          | 813          | 629          | 625          | 684          | 245          | 425                                     |
| Pakość   | 4828            | 260                      | 259          | 282          | 372          | 856          | 721          | 653          | 724          | 267          | 434                                     |
| w tym miasto<br>of which city                  | 2774            | 139                      | 143          | 153          | 205          | 479          | 427          | 375          | 434          | 161          | 258                                     |
| Gminy wiejskie:<br>Rural gminas:               |                 |                          |              |              |              |              |              |              |              |              |   |
| Dąbrowa Biskupia                               | 2558            | 136                      | 139          | 165          | 189          | 456          | 407          | 314          | 396          | 130          | 226                                     |
| Inowrocław                                     | 5478            | 309                      | 293          | 391          | 428          | 887          | 799          | 809          | 785          | 289          | 488                                     |
| Rojewo   | 2344            | 178                      | 123          | 150          | 178          | 418          | 355          | 315          | 341          | 110          | 176                                     |
| Złotniki Kujawskie                             | 4562            | 253                      | 224          | 311          | 367          | 851          | 702          | 624          | 657          | 236          | 337                                     |
| <b>POWIAT LIPNOWSKI</b>                        | <b>32616</b>    | <b>1982</b>              | <b>1857</b>  | <b>2391</b>  | <b>2645</b>  | <b>5772</b>  | <b>4735</b>  | <b>4300</b>  | <b>4655</b>  | <b>1434</b>  | <b>2845</b>                             |
| Gmina miejska:<br>Urban gmina:                 |                 |                          |              |              |              |              |              |              |              |              |   |
| Lipno  | 7037            | 407                      | 405          | 500          | 518          | 1248         | 1094         | 923          | 1047         | 330          | 565                                     |
| Gminy miejsko-wiejskie:<br>Urban-rural gminas: |                 |                          |              |              |              |              |              |              |              |              |   |
| Dobrzyń nad Wisłą                              | 3917            | 219                      | 203          | 246          | 322          | 702          | 562          | 522          | 596          | 176          | 369                                     |
| w tym miasto<br>of which city                  | 1114            | 62                       | 53           | 72           | 95           | 192          | 159          | 155          | 178          | 51           | 97                                      |
| Skepe  | 3688            | 236                      | 216          | 277          | 243          | 637          | 526          | 515          | 547          | 163          | 328                                     |
| w tym miasto<br>of which city                  | 1681            | 87                       | 69           | 124          | 105          | 262          | 259          | 243          | 295          | 82           | 155                                     |

TABL. 3. LUDNOŚĆ WEDŁUG PŁCI, WIEKU ORAZ GMIN W 2009 R. (cd.)

POPULATION BY SEX, AGE AND GMINAS IN 2009 (cont.)

Stan w dniu 31 XII

As of December 31

| WYSZCZEGÓLNIENIE<br>SPECIFICATION              | Ogółem<br>Total | W wieku At age specified |             |             |             |             |             |             |             |             |   |  |
|--|-----------------|--------------------------|-------------|-------------|-------------|-------------|-------------|-------------|-------------|-------------|---|--|
|  |                 | 0–4<br>lata<br>years     | 5–9         | 10–14       | 15–19       | 20–29       | 30–39       | 40–49       | 50–59       | 60–64       | 65 lat<br>i więcej<br>years<br>and more |  |
| MĘŻCZYŹNI (cd.)<br>MALES (cont.)               |                 |                          |             |             |             |             |             |             |             |             |   |  |
| <b>POWIAT LIPNOWSKI<br/>(dok.)</b>             |                 |                          |             |             |             |             |             |             |             |             |   |  |
| Gminy wiejskie:<br>Rural gmina:                |                 |                          |             |             |             |             |             |             |             |             |   |  |
| Bobrowniki .....                               | 1524            | 80                       | 107         | 142         | 140         | 261         | 223         | 208         | 190         | 58          | 115                                     |  |
| Chrostkowo .....                               | 1520            | 84                       | 83          | 114         | 133         | 276         | 200         | 187         | 218         | 76          | 149                                     |  |
| Kikół .....                                    | 3681            | 245                      | 206         | 261         | 328         | 668         | 505         | 469         | 497         | 178         | 324                                     |  |
| Lipno .....                                    | 5643            | 364                      | 292         | 458         | 466         | 977         | 846         | 737         | 770         | 240         | 493                                     |  |
| Tłuchowo .....                                 | 2305            | 146                      | 154         | 157         | 213         | 395         | 302         | 303         | 327         | 92          | 216                                     |  |
| Wielgie .....                                  | 3301            | 201                      | 191         | 236         | 282         | 608         | 477         | 436         | 463         | 121         | 286                                     |  |
| <b>POWIAT MOGILEŃSKI</b>                       | <b>22980</b>    | <b>1227</b>              | <b>1136</b> | <b>1481</b> | <b>1904</b> | <b>4078</b> | <b>3451</b> | <b>2987</b> | <b>3439</b> | <b>1224</b> | <b>2053</b>                             |  |
| Gminy miejsko-wiejskie:<br>Urban-rural gminas: |                 |                          |             |             |             |             |             |             |             |             |   |  |
| Mogilno .....                                  | 12222           | 653                      | 601         | 777         | 1002        | 2206        | 1821        | 1580        | 1830        | 672         | 1080                                    |  |
| w tym miasto<br>of which city .....            | 5870            | 312                      | 245         | 338         | 397         | 1098        | 895         | 753         | 926         | 369         | 537                                     |  |
| Strzelno .....                                 | 5930            | 300                      | 279         | 377         | 519         | 992         | 921         | 782         | 893         | 307         | 560                                     |  |
| w tym miasto<br>of which city .....            | 2862            | 117                      | 124         | 184         | 241         | 481         | 439         | 395         | 446         | 159         | 276                                     |  |
| Gminy wiejskie:<br>Rural gminas:               |                 |                          |             |             |             |             |             |             |             |             |   |  |
| Dąbrowa .....                                  | 2377            | 118                      | 145         | 173         | 195         | 421         | 362         | 316         | 339         | 113         | 195                                     |  |
| Jeziora Wielkie .....                          | 2451            | 156                      | 111         | 154         | 188         | 459         | 347         | 309         | 377         | 132         | 218                                     |  |
| <b>POWIAT NAKIELSKI</b>                        | <b>42009</b>    | <b>2609</b>              | <b>2342</b> | <b>2708</b> | <b>3334</b> | <b>7679</b> | <b>6131</b> | <b>5544</b> | <b>6111</b> | <b>2132</b> | <b>3419</b>                             |  |
| Gminy miejsko-wiejskie:<br>Urban-rural gminas: |                 |                          |             |             |             |             |             |             |             |             |   |  |
| Kcynia .....                                   | 6906            | 381                      | 391         | 486         | 617         | 1240        | 964         | 893         | 999         | 347         | 588                                     |  |
| w tym miasto<br>of which city .....            | 2334            | 132                      | 116         | 144         | 259         | 397         | 323         | 297         | 359         | 114         | 193                                     |  |
| Mrocza .....                                   | 4674            | 312                      | 295         | 345         | 386         | 860         | 654         | 613         | 639         | 212         | 358                                     |  |
| w tym miasto<br>of which city .....            | 2174            | 126                      | 138         | 160         | 167         | 415         | 321         | 277         | 304         | 98          | 168                                     |  |
| Nakło nad Notecią .....                        | 15426           | 968                      | 801         | 954         | 1134        | 2806        | 2308        | 2020        | 2327        | 791         | 1317                                    |  |
| w tym miasto<br>of which city .....            | 9086            | 553                      | 477         | 547         | 606         | 1593        | 1398        | 1181        | 1299        | 524         | 908                                     |  |
| Szubin .....                                   | 11453           | 731                      | 626         | 679         | 949         | 2105        | 1688        | 1543        | 1651        | 612         | 869                                     |  |
| w tym miasto<br>of which city .....            | 4483            | 272                      | 243         | 259         | 366         | 787         | 665         | 592         | 655         | 276         | 368                                     |  |
| Gmina wiejska:<br>Rural gmina:                 |                 |                          |             |             |             |             |             |             |             |             |   |  |
| Sadki .....                                    | 3550            | 217                      | 229         | 244         | 248         | 668         | 517         | 475         | 495         | 170         | 287                                     |  |
| <b>POWIAT<br/>RADZIEJOWSKI</b>                 | <b>20592</b>    | <b>1035</b>              | <b>1015</b> | <b>1277</b> | <b>1625</b> | <b>3626</b> | <b>2741</b> | <b>2900</b> | <b>3119</b> | <b>1078</b> | <b>2176</b>                             |  |
| Gmina miejska:<br>Urban gmina:                 |                 |                          |             |             |             |             |             |             |             |             |   |  |
| Radziejów .....                                | 2746            | 133                      | 135         | 136         | 224         | 495         | 377         | 380         | 445         | 181         | 240                                     |  |
| Gmina miejsko-wiejska:<br>Urban-rural gmina:   |                 |                          |             |             |             |             |             |             |             |             |   |  |
| Piotrków Kujawski .....                        | 4647            | 228                      | 222         | 307         | 361         | 830         | 583         | 689         | 714         | 243         | 470                                     |  |
| w tym miasto<br>of which city .....            | 2116            | 99                       | 85          | 138         | 184         | 384         | 265         | 315         | 356         | 104         | 186                                     |  |
| Gminy wiejskie:<br>Rural gminas:               |                 |                          |             |             |             |             |             |             |             |             |   |  |
| Bytoń .....                                    | 1852            | 91                       | 81          | 99          | 150         | 334         | 244         | 258         | 262         | 96          | 237                                     |  |
| Dobre .....                                    | 2691            | 138                      | 125         | 177         | 222         | 483         | 360         | 368         | 422         | 119         | 277                                     |  |
| Osięciny .....                                 | 3965            | 208                      | 203         | 250         | 280         | 684         | 579         | 548         | 561         | 216         | 436                                     |  |
| Radziejów .....                                | 2190            | 116                      | 92          | 153         | 190         | 355         | 288         | 321         | 323         | 100         | 252                                     |  |
| Topólka .....                                  | 2501            | 121                      | 157         | 155         | 198         | 445         | 310         | 336         | 392         | 123         | 264                                     |  |

TABL. 3. LUDNOŚĆ WEDŁUG PŁCI, WIEKU ORAZ GMIN W 2009 R. (cd.)

POPULATION BY SEX, AGE AND GMINAS IN 2009 (cont.)

Stan w dniu 31 XII

As of December 31

| WYSZCZEGÓLNIENIE<br>SPECIFICATION              | Ogółem<br>Total | W wieku At age specified |             |             |             |             |             |             |             |             |   |
|--|-----------------|--------------------------|-------------|-------------|-------------|-------------|-------------|-------------|-------------|-------------|---|
|  |                 | 0–4<br>lata<br>years     | 5–9         | 10–14       | 15–19       | 20–29       | 30–39       | 40–49       | 50–59       | 60–64       | 65 lat<br>i więcej<br>years<br>and more |
| MĘŻCZYŹNI (dok.)<br>MALES (cont.)              |                 |                          |             |             |             |             |             |             |             |             |   |
| <b>POWIAT RYPIŃSKI .....</b>                   | <b>21537</b>    | <b>1293</b>              | <b>1207</b> | <b>1415</b> | <b>1705</b> | <b>3725</b> | <b>2899</b> | <b>2896</b> | <b>3194</b> | <b>1062</b> | <b>2141</b>                             |
| Gmina miejska:<br>Urban gmina:                 |                 |                          |             |             |             |             |             |             |             |             |   |
| Rypin .....                                    | 7862            | 473                      | 442         | 445         | 613         | 1428        | 1060        | 1041        | 1287        | 400         | 673                                     |
| Gminy wiejskie:<br>Rural gminas:               |                 |                          |             |             |             |             |             |             |             |             |   |
| Brzuze .....                                   | 2597            | 159                      | 136         | 155         | 194         | 447         | 329         | 348         | 382         | 150         | 297                                     |
| Rogowo .....                                   | 2303            | 146                      | 120         | 161         | 199         | 382         | 266         | 321         | 359         | 113         | 236                                     |
| Rypin .....                                    | 3769            | 255                      | 221         | 286         | 293         | 603         | 584         | 479         | 489         | 170         | 389                                     |
| Skrwilno .....                                 | 2968            | 148                      | 173         | 209         | 226         | 508         | 407         | 421         | 399         | 140         | 337                                     |
| Wąpielsk .....                                 | 2038            | 112                      | 115         | 159         | 180         | 357         | 253         | 286         | 278         | 89          | 209                                     |
| <b>POWIAT WŁOCŁAWSKI</b>                       | <b>42221</b>    | <b>2166</b>              | <b>2191</b> | <b>2697</b> | <b>3335</b> | <b>6943</b> | <b>6053</b> | <b>6041</b> | <b>6404</b> | <b>2153</b> | <b>4238</b>                             |
| Gmina miejska:<br>Urban gmina:                 |                 |                          |             |             |             |             |             |             |             |             |   |
| Kowal .....                                    | 1711            | 64                       | 75          | 102         | 153         | 273         | 268         | 259         | 273         | 85          | 159                                     |
| Gminy miejsko-wiejskie:<br>Urban-rural gminas: |                 |                          |             |             |             |             |             |             |             |             |   |
| Brześć Kujawski .....                          | 5479            | 263                      | 280         | 342         | 464         | 947         | 745         | 791         | 856         | 264         | 527                                     |
| w tym miasto<br>of which city .....            | 2154            | 110                      | 94          | 131         | 183         | 376         | 296         | 314         | 349         | 97          | 204                                     |
| Chodecz .....                                  | 3087            | 155                      | 163         | 192         | 216         | 533         | 414         | 414         | 511         | 169         | 320                                     |
| w tym miasto<br>of which city .....            | 908             | 41                       | 43          | 46          | 55          | 191         | 128         | 116         | 164         | 49          | 75                                      |
| Izbica Kujawska .....                          | 3901            | 227                      | 209         | 240         | 293         | 665         | 551         | 538         | 575         | 209         | 394                                     |
| w tym miasto<br>of which city .....            | 1328            | 74                       | 49          | 71          | 95          | 262         | 182         | 195         | 216         | 74          | 110                                     |
| Lubień Kujawski .....                          | 3686            | 209                      | 168         | 235         | 310         | 590         | 519         | 530         | 525         | 199         | 401                                     |
| w tym miasto<br>of which city .....            | 610             | 30                       | 21          | 28          | 68          | 113         | 82          | 84          | 103         | 39          | 42                                      |
| Lubraniec .....                                | 4844            | 255                      | 235         | 288         | 367         | 806         | 655         | 678         | 735         | 266         | 559                                     |
| w tym miasto<br>of which city .....            | 1464            | 78                       | 72          | 76          | 104         | 250         | 180         | 221         | 249         | 90          | 144                                     |
| Gminy wiejskie:<br>Rural gminas:               |                 |                          |             |             |             |             |             |             |             |             |   |
| Baruchowo .....                                | 1824            | 104                      | 89          | 114         | 129         | 276         | 303         | 248         | 265         | 88          | 208                                     |
| Boniewo .....                                  | 1753            | 93                       | 104         | 125         | 117         | 255         | 250         | 252         | 254         | 103         | 200                                     |
| Choceń .....                                   | 3957            | 185                      | 191         | 249         | 303         | 639         | 600         | 537         | 629         | 219         | 405                                     |
| Fabianki .....                                 | 4568            | 232                      | 264         | 290         | 391         | 734         | 717         | 704         | 684         | 203         | 349                                     |
| Kowal .....                                    | 2040            | 117                      | 105         | 150         | 166         | 318         | 273         | 290         | 284         | 107         | 230                                     |
| Lubanie .....                                  | 2314            | 113                      | 123         | 162         | 179         | 380         | 351         | 335         | 339         | 108         | 224                                     |
| Włocławek .....                                | 3057            | 149                      | 185         | 208         | 247         | 527         | 407         | 465         | 474         | 133         | 262                                     |
| <b>POWIAT ŻNIŃSKI .....</b>                    | <b>34495</b>    | <b>1919</b>              | <b>1867</b> | <b>2208</b> | <b>2525</b> | <b>5973</b> | <b>5215</b> | <b>4383</b> | <b>5236</b> | <b>2043</b> | <b>3126</b>                             |
| Gminy miejsko-wiejskie:<br>Urban-rural gminas: |                 |                          |             |             |             |             |             |             |             |             |   |
| Barcin .....                                   | 7291            | 392                      | 359         | 466         | 557         | 1208        | 1194        | 881         | 1096        | 489         | 649                                     |
| w tym miasto<br>of which city .....            | 3757            | 172                      | 168         | 216         | 252         | 590         | 692         | 383         | 590         | 328         | 366                                     |
| Janowiec Wielkopolski .....                    | 4566            | 272                      | 216         | 282         | 321         | 866         | 639         | 554         | 739         | 265         | 412                                     |
| w tym miasto<br>of which city .....            | 1984            | 116                      | 87          | 98          | 124         | 384         | 273         | 226         | 349         | 114         | 213                                     |
| Łabiszyn .....                                 | 4762            | 259                      | 317         | 323         | 344         | 845         | 766         | 580         | 714         | 269         | 345                                     |
| w tym miasto<br>of which city .....            | 2182            | 98                       | 127         | 132         | 164         | 383         | 375         | 267         | 372         | 123         | 141                                     |
| Żnin .....                                     | 11810           | 637                      | 642         | 737         | 870         | 1988        | 1774        | 1539        | 1779        | 703         | 1141                                    |
| w tym miasto<br>of which city .....            | 6690            | 346                      | 349         | 395         | 459         | 1095        | 1012        | 863         | 1027        | 450         | 694                                     |
| Gminy wiejskie:<br>Rural gminas:               |                 |                          |             |             |             |             |             |             |             |             |   |
| Gąsawa .....                                   | 2615            | 147                      | 134         | 180         | 197         | 462         | 350         | 365         | 397         | 136         | 247                                     |
| Rogowo .....                                   | 3451            | 212                      | 199         | 220         | 236         | 604         | 492         | 464         | 511         | 181         | 332                                     |
| <b>M. WŁOCŁAWEK .....</b>                      | <b>55244</b>    | <b>2738</b>              | <b>2599</b> | <b>3001</b> | <b>3740</b> | <b>8973</b> | <b>9056</b> | <b>6996</b> | <b>8911</b> | <b>3626</b> | <b>5604</b>                             |



TABL. 3. LUDNOŚĆ WEDŁUG PŁCI, WIEKU ORAZ GMIN W 2009 R. (cd.)

POPULATION BY SEX, AGE AND GMINAS IN 2009 (cont.)

Stan w dniu 31 XII

As of December 31

| WYSZCZEGÓLNIENIE<br>SPECIFICATION              | Ogółem<br>Total | W wieku At age specified |             |             |             |             |             |             |             |             |   |  |
|--|-----------------|--------------------------|-------------|-------------|-------------|-------------|-------------|-------------|-------------|-------------|---|--|
|  |                 | 0–4<br>lata<br>years     | 5–9         | 10–14       | 15–19       | 20–29       | 30–39       | 40–49       | 50–59       | 60–64       | 65 lat<br>i więcej<br>years<br>and more |  |
| KOBIECY (cd.)<br>FEMALES (cont.)               |                 |                          |             |             |             |             |             |             |             |             |   |  |
| <b>POWIAT BRODNICKI<br/>(dok.)</b>             |                 |                          |             |             |             |             |             |             |             |             |   |  |
| Gminy wiejskie:<br>Rural gminas:               |                 |                          |             |             |             |             |             |             |             |             |   |  |
| Bartniczka .....                               | 2283            | 139                      | 117         | 150         | 181         | 402         | 308         | 277         | 255         | 115         | 339                                     |  |
| Bobrowo .....                                  | 3041            | 172                      | 160         | 210         | 220         | 476         | 383         | 366         | 403         | 158         | 493                                     |  |
| Brodnica .....                                 | 3366            | 226                      | 200         | 209         | 296         | 574         | 468         | 455         | 430         | 135         | 373                                     |  |
| Brzozie .....                                  | 1735            | 114                      | 102         | 118         | 142         | 271         | 234         | 184         | 236         | 90          | 244                                     |  |
| Osiek .....                                    | 2033            | 111                      | 106         | 143         | 166         | 335         | 239         | 254         | 236         | 101         | 342                                     |  |
| Świdziebna .....                               | 2558            | 149                      | 133         | 183         | 238         | 422         | 321         | 288         | 317         | 116         | 391                                     |  |
| Zbiczno .....                                  | 2263            | 127                      | 123         | 140         | 178         | 361         | 296         | 292         | 321         | 110         | 315                                     |  |
| <b>POWIAT CHELMIŃSKI</b>                       | <b>26365</b>    | <b>1446</b>              | <b>1378</b> | <b>1486</b> | <b>1861</b> | <b>4348</b> | <b>3579</b> | <b>3337</b> | <b>3883</b> | <b>1386</b> | <b>3661</b>                             |  |
| Gmina miejska:<br>Urban gmina:                 |                 |                          |             |             |             |             |             |             |             |             |   |  |
| Chełmno .....                                  | 10597           | 551                      | 510         | 498         | 632         | 1643        | 1432        | 1297        | 1777        | 680         | 1577                                    |  |
| Gminy wiejskie:<br>Rural gminas:               |                 |                          |             |             |             |             |             |             |             |             |   |  |
| Chełmno .....                                  | 2636            | 170                      | 156         | 203         | 222         | 413         | 396         | 329         | 317         | 101         | 329                                     |  |
| Kijewo Królewskie .....                        | 2175            | 128                      | 125         | 130         | 165         | 371         | 308         | 271         | 295         | 113         | 269                                     |  |
| Lisewo .....                                   | 2663            | 149                      | 127         | 150         | 204         | 480         | 340         | 346         | 372         | 124         | 371                                     |  |
| Papowo Biskupie .....                          | 2185            | 131                      | 105         | 132         | 172         | 367         | 297         | 291         | 281         | 101         | 308                                     |  |
| Stolno .....                                   | 2567            | 112                      | 167         | 181         | 231         | 428         | 361         | 334         | 329         | 110         | 314                                     |  |
| Unisław .....                                  | 3542            | 205                      | 188         | 192         | 235         | 646         | 445         | 469         | 512         | 157         | 493                                     |  |
| <b>POWIAT GOLUBSKO-<br/>DOBRYŃSKI</b>          | <b>22924</b>    | <b>1214</b>              | <b>1179</b> | <b>1537</b> | <b>1714</b> | <b>3580</b> | <b>3086</b> | <b>2917</b> | <b>3133</b> | <b>1139</b> | <b>3425</b>                             |  |
| Gmina miejska:<br>Urban gmina:                 |                 |                          |             |             |             |             |             |             |             |             |   |  |
| Golub-Dobrzyń .....                            | 6810            | 366                      | 316         | 407         | 466         | 1121        | 978         | 881         | 1043        | 356         | 876                                     |  |
| Gmina miejsko-wiejska:<br>Urban-rural gmina:   |                 |                          |             |             |             |             |             |             |             |             |   |  |
| Kowalewo Pomorskie                             | 5801            | 293                      | 282         | 390         | 433         | 918         | 782         | 745         | 780         | 293         | 885                                     |  |
| w tym miasto .....                             | 2128            | 91                       | 85          | 138         | 160         | 313         | 285         | 282         | 317         | 110         | 347                                     |  |
| of which city                                  |                 |                          |             |             |             |             |             |             |             |             |   |  |
| Gminy wiejskie:<br>Rural gminas:               |                 |                          |             |             |             |             |             |             |             |             |   |  |
| Ciechocin .....                                | 1984            | 97                       | 129         | 163         | 166         | 287         | 252         | 248         | 240         | 100         | 302                                     |  |
| Golub-Dobrzyń .....                            | 4104            | 246                      | 206         | 293         | 311         | 618         | 562         | 531         | 534         | 193         | 610                                     |  |
| Radomin .....                                  | 2024            | 96                       | 112         | 129         | 163         | 305         | 239         | 265         | 265         | 85          | 365                                     |  |
| Zbójno .....                                   | 2201            | 116                      | 134         | 155         | 175         | 331         | 273         | 247         | 271         | 112         | 387                                     |  |
| <b>POWIAT GRUDZIĄDZKI</b>                      | <b>19308</b>    | <b>1124</b>              | <b>990</b>  | <b>1220</b> | <b>1458</b> | <b>3216</b> | <b>2623</b> | <b>2568</b> | <b>2622</b> | <b>975</b>  | <b>2512</b>                             |  |
| Gminy miejsko-wiejskie:<br>Urban-rural gminas: |                 |                          |             |             |             |             |             |             |             |             |   |  |
| Łasin .....                                    | 4151            | 229                      | 186         | 263         | 283         | 671         | 560         | 543         | 606         | 236         | 574                                     |  |
| w tym miasto .....                             | 1751            | 81                       | 83          | 95          | 90          | 264         | 222         | 253         | 295         | 107         | 261                                     |  |
| of which city                                  |                 |                          |             |             |             |             |             |             |             |             |   |  |
| Radzyń Chełmiński .....                        | 2437            | 114                      | 150         | 153         | 217         | 423         | 313         | 314         | 306         | 111         | 336                                     |  |
| w tym miasto .....                             | 992             | 26                       | 47          | 62          | 82          | 176         | 128         | 128         | 137         | 49          | 157                                     |  |
| of which city                                  |                 |                          |             |             |             |             |             |             |             |             |   |  |
| Gminy wiejskie:<br>Rural gminas:               |                 |                          |             |             |             |             |             |             |             |             |   |  |
| Grudziądz .....                                | 5365            | 303                      | 279         | 352         | 378         | 862         | 804         | 743         | 739         | 272         | 633                                     |  |
| Grua .....                                     | 3219            | 189                      | 151         | 187         | 272         | 529         | 414         | 441         | 428         | 157         | 451                                     |  |
| Rogóźno .....                                  | 2020            | 146                      | 107         | 133         | 146         | 352         | 252         | 243         | 283         | 101         | 257                                     |  |
| Świecie nad Osą .....                          | 2116            | 143                      | 117         | 132         | 162         | 379         | 280         | 284         | 260         | 98          | 261                                     |  |

TABL. 3. LUDNOŚĆ WEDŁUG PŁCI, WIEKU ORAZ GMIN W 2009 R. (cd.)

POPULATION BY SEX, AGE AND GMINAS IN 2009 (cont.)

Stan w dniu 31 XII

As of December 31

| WYSZCZEGÓLNIENIE<br>SPECIFICATION              | Ogółem<br>Total | W wieku At age specified |             |             |             |             |             |             |             |             |   |
|--|-----------------|--------------------------|-------------|-------------|-------------|-------------|-------------|-------------|-------------|-------------|---|
|  |                 | 0–4<br>lata<br>years     | 5–9         | 10–14       | 15–19       | 20–29       | 30–39       | 40–49       | 50–59       | 60–64       | 65 lat<br>i więcej<br>years<br>and more |
| KOBIECY (cd.)<br>FEMALES (cont.)               |                 |                          |             |             |             |             |             |             |             |             |   |
| <b>POWIAT SĘPOLEŃSKI</b>                       | <b>20616</b>    | <b>1225</b>              | <b>1048</b> | <b>1291</b> | <b>1425</b> | <b>3378</b> | <b>2703</b> | <b>2507</b> | <b>2950</b> | <b>1074</b> | <b>3015</b>                             |
| Gminy miejsko-wiejskie:<br>Urban-rural gminas: |                 |                          |             |             |             |             |             |             |             |             |   |
| Kamień Krajeński .....                         | 3437            | 212                      | 188         | 215         | 265         | 610         | 392         | 452         | 472         | 175         | 456                                     |
| w tym miasto .....                             | 1203            | 73                       | 59          | 72          | 92          | 208         | 131         | 155         | 181         | 70          | 162                                     |
| of which city                                  |                 |                          |             |             |             |             |             |             |             |             |   |
| Sępólno Krajeńskie .....                       | 8142            | 455                      | 416         | 489         | 550         | 1319        | 1127        | 998         | 1202        | 391         | 1195                                    |
| w tym miasto .....                             | 4748            | 216                      | 218         | 258         | 301         | 750         | 652         | 613         | 762         | 248         | 730                                     |
| of which city                                  |                 |                          |             |             |             |             |             |             |             |             |   |
| Więcbork .....                                 | 6561            | 395                      | 320         | 415         | 429         | 1016        | 891         | 766         | 942         | 388         | 999                                     |
| w tym miasto .....                             | 3030            | 143                      | 136         | 179         | 196         | 425         | 414         | 370         | 452         | 196         | 519                                     |
| of which city                                  |                 |                          |             |             |             |             |             |             |             |             |   |
| Gmina wiejska:<br>Rural gmina:                 |                 |                          |             |             |             |             |             |             |             |             |   |
| Sośno .....                                    | 2476            | 163                      | 124         | 172         | 181         | 433         | 293         | 291         | 334         | 120         | 365                                     |
| <b>POWIAT ŚWIECKI</b>                          | <b>49833</b>    | <b>2722</b>              | <b>2548</b> | <b>2927</b> | <b>3354</b> | <b>8093</b> | <b>6975</b> | <b>6310</b> | <b>7523</b> | <b>2747</b> | <b>6634</b>                             |
| Gminy miejsko-wiejskie:<br>Urban-rural gminas: |                 |                          |             |             |             |             |             |             |             |             |   |
| Nowe .....                                     | 5310            | 281                      | 234         | 281         | 345         | 824         | 730         | 707         | 781         | 318         | 809                                     |
| w tym miasto .....                             | 3178            | 146                      | 124         | 149         | 193         | 468         | 432         | 424         | 505         | 222         | 515                                     |
| of which city                                  |                 |                          |             |             |             |             |             |             |             |             |   |
| Świecie .....                                  | 17379           | 905                      | 877         | 914         | 1060        | 2636        | 2518        | 2170        | 2908        | 1112        | 2279                                    |
| w tym miasto .....                             | 13491           | 692                      | 635         | 643         | 742         | 2017        | 1924        | 1685        | 2428        | 944         | 1781                                    |
| of which city                                  |                 |                          |             |             |             |             |             |             |             |             |   |
| Gminy wiejskie:<br>Rural gminas:               |                 |                          |             |             |             |             |             |             |             |             |   |
| Bukowiec .....                                 | 2632            | 163                      | 149         | 180         | 188         | 457         | 347         | 340         | 352         | 131         | 325                                     |
| Dragacz .....                                  | 3471            | 169                      | 178         | 212         | 246         | 585         | 503         | 435         | 556         | 165         | 422                                     |
| Drzycim .....                                  | 2477            | 142                      | 129         | 155         | 195         | 410         | 339         | 320         | 345         | 106         | 336                                     |
| Jeżewo .....                                   | 3952            | 226                      | 214         | 226         | 279         | 683         | 538         | 507         | 560         | 194         | 525                                     |
| Lniano .....                                   | 2110            | 120                      | 108         | 153         | 172         | 373         | 271         | 272         | 276         | 94          | 271                                     |
| Osie .....                                     | 2674            | 176                      | 136         | 172         | 178         | 441         | 384         | 341         | 349         | 131         | 366                                     |
| Pruszcz .....                                  | 4731            | 236                      | 238         | 280         | 333         | 805         | 644         | 597         | 700         | 242         | 656                                     |
| Świekatowo .....                               | 1738            | 105                      | 86          | 140         | 127         | 285         | 236         | 212         | 219         | 94          | 234                                     |
| Warlubie .....                                 | 3359            | 199                      | 199         | 214         | 231         | 594         | 465         | 409         | 477         | 160         | 411                                     |
| <b>POWIAT TUCHOLSKI</b>                        | <b>23946</b>    | <b>1360</b>              | <b>1263</b> | <b>1510</b> | <b>1853</b> | <b>3781</b> | <b>3130</b> | <b>3049</b> | <b>3489</b> | <b>1194</b> | <b>3317</b>                             |
| Gmina miejsko-wiejskie:<br>Urban-rural gmina:  |                 |                          |             |             |             |             |             |             |             |             |   |
| Tuchola .....                                  | 10326           | 532                      | 514         | 581         | 865         | 1575        | 1331        | 1364        | 1605        | 548         | 1411                                    |
| w tym miasto .....                             | 7193            | 343                      | 334         | 352         | 593         | 1097        | 905         | 960         | 1192        | 412         | 1005                                    |
| of which city                                  |                 |                          |             |             |             |             |             |             |             |             |   |
| Gminy wiejskie:<br>Rural gminas:               |                 |                          |             |             |             |             |             |             |             |             |   |
| Cekcyn .....                                   | 3294            | 207                      | 179         | 216         | 233         | 552         | 411         | 447         | 440         | 153         | 456                                     |
| Gostycyn .....                                 | 2601            | 162                      | 140         | 163         | 211         | 408         | 337         | 317         | 378         | 120         | 365                                     |
| Kęsowo .....                                   | 2174            | 124                      | 111         | 151         | 162         | 392         | 256         | 287         | 304         | 101         | 286                                     |
| Lubiewo .....                                  | 2849            | 175                      | 142         | 225         | 202         | 429         | 417         | 313         | 396         | 148         | 402                                     |
| Śliwice .....                                  | 2702            | 160                      | 177         | 174         | 180         | 425         | 378         | 321         | 366         | 124         | 397                                     |
| <b>POWIAT WĄBRZESKI</b>                        | <b>17717</b>    | <b>896</b>               | <b>909</b>  | <b>1074</b> | <b>1195</b> | <b>2864</b> | <b>2321</b> | <b>2199</b> | <b>2571</b> | <b>938</b>  | <b>2750</b>                             |
| Gmina miejska:<br>Urban gmina:                 |                 |                          |             |             |             |             |             |             |             |             |   |
| Wąbrzeźno .....                                | 7305            | 343                      | 332         | 377         | 413         | 1106        | 993         | 944         | 1147        | 464         | 1186                                    |
| Gminy wiejskie:<br>Rural gminas:               |                 |                          |             |             |             |             |             |             |             |             |   |
| Dębowa Łąka .....                              | 1605            | 85                       | 70          | 127         | 128         | 237         | 228         | 192         | 187         | 78          | 273                                     |
| Książki .....                                  | 2078            | 112                      | 107         | 119         | 157         | 342         | 251         | 255         | 330         | 85          | 320                                     |
| Płużnica .....                                 | 2429            | 113                      | 138         | 159         | 156         | 417         | 324         | 295         | 336         | 117         | 374                                     |
| Wąbrzeźno .....                                | 4300            | 243                      | 262         | 292         | 341         | 762         | 525         | 513         | 571         | 194         | 597                                     |
| <b>M. GRUDZIĄDZ</b>                            | <b>51971</b>    | <b>2431</b>              | <b>2224</b> | <b>2323</b> | <b>3180</b> | <b>7714</b> | <b>6876</b> | <b>6611</b> | <b>8765</b> | <b>3126</b> | <b>8721</b>                             |



TABL. 3. LUDNOŚĆ WEDŁUG PŁCI, WIEKU ORAZ GMIN W 2009 R. (cd.)

POPULATION BY SEX, AGE AND GMINAS IN 2009 (cont.)

Stan w dniu 31 XII

As of December 31

| WYSZCZEGÓLNIENIE<br>SPECIFICATION              | Ogółem<br>Total | W wieku At age specified |              |              |              |              |              |              |              |              |   |
|--|-----------------|--------------------------|--------------|--------------|--------------|--------------|--------------|--------------|--------------|--------------|---|
|  |                 | 0–4<br>lata<br>years     | 5–9          | 10–14        | 15–19        | 20–29        | 30–39        | 40–49        | 50–59        | 60–64        | 65 lat<br>i więcej<br>years<br>and more |
| KOBIECY (cd.)<br>FEMALES (cont.)               |                 |                          |              |              |              |              |              |              |              |              |   |
| <b>PODREGION<br/>WŁOCŁAWSKI</b><br>SUBREGION   | <b>398581</b>   | <b>19893</b>             | <b>18395</b> | <b>22067</b> | <b>27263</b> | <b>60917</b> | <b>54274</b> | <b>50888</b> | <b>60825</b> | <b>24082</b> | <b>59977</b>                            |
| <b>POWIAT<br/>ALEKSANDROWSKI</b>               | <b>28626</b>    | <b>1392</b>              | <b>1308</b>  | <b>1535</b>  | <b>1717</b>  | <b>4329</b>  | <b>3814</b>  | <b>3539</b>  | <b>4383</b>  | <b>1839</b>  | <b>4770</b>                             |
| Gminy miejskie:<br>Urban gminas:               |                 |                          |              |              |              |              |              |              |              |              |   |
| Aleksandrów Kujawski                           | 6483            | 315                      | 292          | 316          | 372          | 1011         | 925          | 761          | 1122         | 434          | 935                                     |
| Ciechocinek                                    | 6003            | 226                      | 190          | 222          | 261          | 796          | 700          | 689          | 1033         | 508          | 1378                                    |
| Nieszawa                                       | 1009            | 43                       | 47           | 43           | 50           | 139          | 147          | 151          | 152          | 63           | 174                                     |
| Gminy wiejskie:<br>Rural gminas:               |                 |                          |              |              |              |              |              |              |              |              |   |
| Aleksandrów Kujawski                           | 5670            | 328                      | 301          | 368          | 420          | 950          | 792          | 746          | 757          | 291          | 717                                     |
| Bądkowo  | 2236            | 115                      | 123          | 141          | 127          | 345          | 282          | 262          | 316          | 128          | 397                                     |
| Koneck   | 1655            | 100                      | 85           | 108          | 111          | 243          | 194          | 201          | 210          | 92           | 311                                     |
| Raciążek                                       | 1576            | 55                       | 78           | 81           | 110          | 240          | 220          | 206          | 246          | 97           | 243                                     |
| Waganiec                                       | 2209            | 120                      | 105          | 152          | 146          | 339          | 322          | 281          | 322          | 127          | 295                                     |
| Zakrzewo                                       | 1785            | 90                       | 87           | 104          | 120          | 266          | 232          | 242          | 225          | 99           | 320                                     |
| <b>POWIAT<br/>INOWROCŁAWSKI</b>                | <b>84763</b>    | <b>3917</b>              | <b>3625</b>  | <b>4360</b>  | <b>5623</b>  | <b>13003</b> | <b>11598</b> | <b>11313</b> | <b>13319</b> | <b>5374</b>  | <b>12631</b>                            |
| Gmina miejska:<br>Urban gmina:                 |                 |                          |              |              |              |              |              |              |              |              |   |
| Inowrocław                                     | 40121           | 1649                     | 1489         | 1858         | 2313         | 5967         | 5526         | 5448         | 6890         | 2854         | 6127                                    |
| Gminy miejsko-wiejskie:<br>Urban-rural gminas: |                 |                          |              |              |              |              |              |              |              |              |   |
| Gniewkowo                                      | 7480            | 407                      | 347          | 427          | 492          | 1220         | 1023         | 950          | 1066         | 478          | 1070                                    |
| w tym miasto<br>of which city                  | 3766            | 189                      | 164          | 214          | 232          | 560          | 529          | 443          | 568          | 299          | 568                                     |
| Janikowo                                       | 6937            | 319                      | 317          | 398          | 517          | 1058         | 956          | 983          | 980          | 384          | 1025                                    |
| w tym miasto<br>of which city                  | 4711            | 182                      | 194          | 232          | 322          | 717          | 642          | 705          | 695          | 265          | 757                                     |
| Kruszwica                                      | 10075           | 493                      | 479          | 495          | 769          | 1509         | 1281         | 1374         | 1514         | 594          | 1567                                    |
| w tym miasto<br>of which city                  | 4837            | 212                      | 218          | 202          | 368          | 714          | 626          | 707          | 766          | 313          | 711                                     |
| Pakość   | 5076            | 241                      | 233          | 290          | 361          | 797          | 706          | 649          | 753          | 306          | 740                                     |
| w tym miasto<br>of which city                  | 3013            | 131                      | 138          | 173          | 197          | 436          | 418          | 390          | 468          | 193          | 469                                     |
| Gminy wiejskie:<br>Rural gminas:               |                 |                          |              |              |              |              |              |              |              |              |   |
| Dąbrowa Biskupia                               | 2561            | 147                      | 135          | 149          | 162          | 453          | 340          | 307          | 366          | 140          | 362                                     |
| Inowrocław                                     | 5647            | 287                      | 293          | 321          | 466          | 852          | 829          | 739          | 766          | 314          | 780                                     |
| Rojewo   | 2346            | 140                      | 123          | 159          | 190          | 414          | 294          | 301          | 310          | 87           | 328                                     |
| Złotniki Kujawskie                             | 4520            | 234                      | 209          | 263          | 353          | 733          | 643          | 562          | 674          | 217          | 632                                     |
| <b>POWIAT LIPNOWSKI</b>                        | <b>33546</b>    | <b>1930</b>              | <b>1781</b>  | <b>2237</b>  | <b>2557</b>  | <b>5193</b>  | <b>4509</b>  | <b>4149</b>  | <b>4602</b>  | <b>1661</b>  | <b>4927</b>                             |
| Gmina miejska:<br>Urban gmina:                 |                 |                          |              |              |              |              |              |              |              |              |   |
| Lipno  | 7754            | 386                      | 366          | 438          | 529          | 1191         | 1105         | 989          | 1233         | 427          | 1090                                    |
| Gminy miejsko-wiejskie:<br>Urban-rural gminas: |                 |                          |              |              |              |              |              |              |              |              |   |
| Dobrzyń nad Wisłą                              | 3947            | 203                      | 180          | 238          | 316          | 657          | 481          | 537          | 553          | 194          | 588                                     |
| w tym miasto<br>of which city                  | 1126            | 54                       | 35           | 59           | 85           | 193          | 133          | 158          | 173          | 55           | 181                                     |
| Skepe  | 3856            | 246                      | 224          | 258          | 290          | 579          | 499          | 463          | 519          | 170          | 608                                     |
| w tym miasto<br>of which city                  | 1867            | 106                      | 90           | 115          | 128          | 261          | 262          | 239          | 294          | 87           | 285                                     |

TABL. 3. LUDNOŚĆ WEDŁUG PŁCI, WIEKU ORAZ GMIN W 2009 R. (cd.)

POPULATION BY SEX, AGE AND GMINAS IN 2009 (cont.)

Stan w dniu 31 XII

As of December 31

| WYSZCZEGÓLNIENIE<br>SPECIFICATION              | Ogółem<br>Total | W wieku At age specified |             |             |             |             |             |             |             |             |   |  |
|--|-----------------|--------------------------|-------------|-------------|-------------|-------------|-------------|-------------|-------------|-------------|---|--|
|  |                 | 0–4<br>lata<br>years     | 5–9         | 10–14       | 15–19       | 20–29       | 30–39       | 40–49       | 50–59       | 60–64       | 65 lat<br>i więcej<br>years<br>and more |  |
| KOBIECY (cd.)<br>FEMALES (cont.)               |                 |                          |             |             |             |             |             |             |             |             |   |  |
| <b>POWIAT LIPNOWSKI<br/>(dok.)</b>             |                 |                          |             |             |             |             |             |             |             |             |   |  |
| Gminy wiejskie:<br>Rural gmina:                |                 |                          |             |             |             |             |             |             |             |             |   |  |
| Bobrowniki .....                               | 1486            | 86                       | 73          | 120         | 132         | 229         | 227         | 188         | 189         | 64          | 178                                     |  |
| Chrostkowo .....                               | 1512            | 82                       | 68          | 110         | 116         | 213         | 188         | 183         | 210         | 77          | 265                                     |  |
| Kikół .....                                    | 3575            | 210                      | 205         | 247         | 260         | 550         | 474         | 443         | 465         | 178         | 543                                     |  |
| Lipno .....                                    | 5801            | 350                      | 352         | 436         | 469         | 883         | 843         | 664         | 714         | 279         | 811                                     |  |
| Łluchowo .....                                 | 2304            | 161                      | 133         | 163         | 164         | 387         | 286         | 271         | 276         | 114         | 349                                     |  |
| Wielgie .....                                  | 3311            | 206                      | 180         | 227         | 281         | 504         | 406         | 411         | 443         | 158         | 495                                     |  |
| <b>POWIAT MOGILEŃSKI</b>                       | <b>23897</b>    | <b>1187</b>              | <b>1130</b> | <b>1392</b> | <b>1740</b> | <b>3810</b> | <b>3195</b> | <b>3051</b> | <b>3511</b> | <b>1417</b> | <b>3464</b>                             |  |
| Gminy miejsko-wiejskie:<br>Urban-rural gminas: |                 |                          |             |             |             |             |             |             |             |             |   |  |
| Mogilno .....                                  | 12762           | 620                      | 596         | 723         | 903         | 2096        | 1672        | 1661        | 1894        | 788         | 1809                                    |  |
| w tym miasto .....                             | 6447            | 279                      | 275         | 328         | 377         | 1037        | 824         | 874         | 1073        | 459         | 921                                     |  |
| of which city                                  |                 |                          |             |             |             |             |             |             |             |             |   |  |
| Strzelno .....                                 | 6203            | 325                      | 283         | 359         | 450         | 969         | 861         | 773         | 941         | 348         | 894                                     |  |
| w tym miasto .....                             | 3052            | 143                      | 112         | 170         | 212         | 443         | 426         | 403         | 493         | 191         | 459                                     |  |
| of which city                                  |                 |                          |             |             |             |             |             |             |             |             |   |  |
| Gminy wiejskie:<br>Rural gminas:               |                 |                          |             |             |             |             |             |             |             |             |   |  |
| Dąbrowa .....                                  | 2367            | 123                      | 123         | 160         | 188         | 384         | 313         | 307         | 307         | 123         | 339                                     |  |
| Jezióra Wielkie .....                          | 2565            | 119                      | 128         | 150         | 199         | 361         | 349         | 310         | 369         | 158         | 422                                     |  |
| <b>POWIAT NAKIELSKI</b>                        | <b>43388</b>    | <b>2446</b>              | <b>2264</b> | <b>2631</b> | <b>3199</b> | <b>7227</b> | <b>5952</b> | <b>5490</b> | <b>6253</b> | <b>2347</b> | <b>5579</b>                             |  |
| Gminy miejsko-wiejskie:<br>Urban-rural gminas: |                 |                          |             |             |             |             |             |             |             |             |   |  |
| Kcynia .....                                   | 6787            | 365                      | 362         | 422         | 523         | 1140        | 867         | 833         | 962         | 360         | 953                                     |  |
| w tym miasto .....                             | 2384            | 117                      | 115         | 129         | 191         | 369         | 322         | 295         | 366         | 144         | 336                                     |  |
| of which city                                  |                 |                          |             |             |             |             |             |             |             |             |   |  |
| Mrocza .....                                   | 4625            | 285                      | 240         | 316         | 364         | 814         | 640         | 561         | 629         | 236         | 540                                     |  |
| w tym miasto .....                             | 2173            | 104                      | 114         | 134         | 167         | 391         | 292         | 250         | 342         | 108         | 271                                     |  |
| of which city                                  |                 |                          |             |             |             |             |             |             |             |             |   |  |
| Nakło nad Notecią .....                        | 16659           | 908                      | 858         | 935         | 1134        | 2784        | 2286        | 2109        | 2538        | 928         | 2179                                    |  |
| w tym miasto .....                             | 10180           | 528                      | 489         | 523         | 625         | 1546        | 1423        | 1230        | 1593        | 650         | 1573                                    |  |
| of which city                                  |                 |                          |             |             |             |             |             |             |             |             |   |  |
| Szubin .....                                   | 11739           | 682                      | 600         | 721         | 854         | 1931        | 1622        | 1545        | 1676        | 653         | 1455                                    |  |
| w tym miasto .....                             | 4795            | 254                      | 205         | 255         | 321         | 755         | 646         | 651         | 717         | 325         | 666                                     |  |
| of which city                                  |                 |                          |             |             |             |             |             |             |             |             |   |  |
| Gmina wiejska:<br>Rural gmina:                 |                 |                          |             |             |             |             |             |             |             |             |   |  |
| Sadki .....                                    | 3578            | 206                      | 204         | 237         | 324         | 558         | 537         | 442         | 448         | 170         | 452                                     |  |
| <b>POWIAT<br/>RADZIEJOWSKI</b> .....           | <b>21201</b>    | <b>1103</b>              | <b>931</b>  | <b>1216</b> | <b>1552</b> | <b>3170</b> | <b>2622</b> | <b>2782</b> | <b>2976</b> | <b>1228</b> | <b>3621</b>                             |  |
| Gmina miejska:<br>Urban gmina:                 |                 |                          |             |             |             |             |             |             |             |             |   |  |
| Radziejów .....                                | 3013            | 160                      | 126         | 153         | 179         | 408         | 389         | 412         | 519         | 213         | 454                                     |  |
| Gmina miejsko-wiejska:<br>Urban-rural gmina:   |                 |                          |             |             |             |             |             |             |             |             |   |  |
| Piotrków Kujawski .....                        | 4779            | 266                      | 225         | 275         | 351         | 779         | 532         | 664         | 648         | 298         | 741                                     |  |
| w tym miasto .....                             | 2280            | 116                      | 106         | 126         | 163         | 373         | 272         | 332         | 346         | 147         | 299                                     |  |
| of which city                                  |                 |                          |             |             |             |             |             |             |             |             |   |  |
| Gminy wiejskie:<br>Rural gminas:               |                 |                          |             |             |             |             |             |             |             |             |   |  |
| Bytów .....                                    | 1831            | 86                       | 79          | 98          | 136         | 268         | 207         | 231         | 231         | 112         | 383                                     |  |
| Dobre .....                                    | 2780            | 126                      | 122         | 151         | 200         | 429         | 355         | 350         | 426         | 129         | 492                                     |  |
| Osięciny .....                                 | 4161            | 217                      | 178         | 252         | 325         | 610         | 552         | 512         | 561         | 216         | 738                                     |  |
| Radziejów .....                                | 2203            | 121                      | 104         | 134         | 162         | 327         | 270         | 293         | 267         | 130         | 395                                     |  |
| Topólka .....                                  | 2434            | 127                      | 97          | 153         | 199         | 349         | 317         | 320         | 324         | 130         | 418                                     |  |

TABL. 3. LUDNOŚĆ WEDŁUG PŁCI, WIEKU ORAZ GMIN W 2009 R. (dok.)

POPULATION BY SEX, AGE AND GMINAS IN 2009 (cont.)

Stan w dniu 31 XII

As of December 31

| WYSZCZEGÓLNIENIE<br>SPECIFICATION              | Ogółem<br>Total | W wieku At age specified |             |             |             |             |             |             |              |             |   |
|--|-----------------|--------------------------|-------------|-------------|-------------|-------------|-------------|-------------|--------------|-------------|---|
|  |                 | 0–4<br>lata<br>years     | 5–9         | 10–14       | 15–19       | 20–29       | 30–39       | 40–49       | 50–59        | 60–64       | 65 lat<br>i więcej<br>years<br>and more |
| KOBIECY (dok.)<br>FEMALES (cont.)              |                 |                          |             |             |             |             |             |             |              |             |   |
| <b>POWIAT RYPIŃSKI .....</b>                   | <b>22365</b>    | <b>1287</b>              | <b>1115</b> | <b>1303</b> | <b>1663</b> | <b>3456</b> | <b>2812</b> | <b>2761</b> | <b>3228</b>  | <b>1221</b> | <b>3519</b>                             |
| Gmina miejska:<br>Urban gmina:                 |                 |                          |             |             |             |             |             |             |              |             |   |
| Rypin .....                                    | 8706            | 461                      | 422         | 444         | 575         | 1384        | 1143        | 1185        | 1487         | 488         | 1117                                    |
| Gminy wiejskie:<br>Rural gminas:               |                 |                          |             |             |             |             |             |             |              |             |   |
| Brzuze .....                                   | 2684            | 138                      | 108         | 158         | 228         | 417         | 316         | 307         | 377          | 133         | 502                                     |
| Rogowo .....                                   | 2274            | 162                      | 109         | 140         | 195         | 318         | 236         | 287         | 298          | 117         | 412                                     |
| Rypin .....                                    | 3583            | 224                      | 209         | 238         | 276         | 547         | 489         | 415         | 420          | 210         | 555                                     |
| Skrwilno .....                                 | 3063            | 188                      | 152         | 200         | 217         | 468         | 373         | 355         | 380          | 160         | 570                                     |
| Wapielsk .....                                 | 2055            | 114                      | 115         | 123         | 172         | 322         | 255         | 212         | 266          | 113         | 363                                     |
| <b>POWIAT WŁOCŁAWSKI</b>                       | <b>43147</b>    | <b>2107</b>              | <b>2077</b> | <b>2592</b> | <b>3135</b> | <b>6393</b> | <b>5868</b> | <b>5688</b> | <b>5927</b>  | <b>2393</b> | <b>6967</b>                             |
| Gmina miejska:<br>Urban gmina:                 |                 |                          |             |             |             |             |             |             |              |             |   |
| Kowal .....                                    | 1759            | 57                       | 68          | 101         | 145         | 232         | 262         | 258         | 267          | 91          | 278                                     |
| Gminy miejsko-wiejskie:<br>Urban-rural gminas: |                 |                          |             |             |             |             |             |             |              |             |   |
| Brześć Kujawski .....                          | 5826            | 281                      | 248         | 373         | 431         | 820         | 813         | 783         | 808          | 338         | 931                                     |
| w tym miasto .....                             | 2460            | 113                      | 95          | 150         | 176         | 344         | 358         | 341         | 352          | 153         | 378                                     |
| of which city                                  |                 |                          |             |             |             |             |             |             |              |             |   |
| Chodecz .....                                  | 3164            | 129                      | 135         | 174         | 241         | 490         | 407         | 405         | 469          | 197         | 517                                     |
| w tym miasto .....                             | 976             | 38                       | 26          | 42          | 67          | 157         | 124         | 150         | 172          | 62          | 138                                     |
| of which city                                  |                 |                          |             |             |             |             |             |             |              |             |   |
| Izbica Kujawska .....                          | 4054            | 231                      | 209         | 271         | 286         | 647         | 529         | 499         | 493          | 207         | 682                                     |
| w tym miasto .....                             | 1444            | 78                       | 69          | 92          | 81          | 262         | 178         | 216         | 196          | 74          | 198                                     |
| of which city                                  |                 |                          |             |             |             |             |             |             |              |             |   |
| Lubień Kujawski .....                          | 3655            | 167                      | 182         | 224         | 258         | 533         | 461         | 463         | 511          | 206         | 650                                     |
| w tym miasto .....                             | 684             | 33                       | 26          | 44          | 42          | 104         | 77          | 100         | 123          | 33          | 102                                     |
| of which city                                  |                 |                          |             |             |             |             |             |             |              |             |   |
| Lubraniec .....                                | 5044            | 253                      | 225         | 292         | 351         | 767         | 586         | 655         | 698          | 289         | 928                                     |
| w tym miasto .....                             | 1693            | 84                       | 62          | 89          | 112         | 270         | 184         | 231         | 283          | 106         | 272                                     |
| of which city                                  |                 |                          |             |             |             |             |             |             |              |             |   |
| Gminy wiejskie:<br>Rural gminas:               |                 |                          |             |             |             |             |             |             |              |             |   |
| Baruchowo .....                                | 1828            | 100                      | 96          | 106         | 132         | 247         | 288         | 208         | 223          | 109         | 319                                     |
| Boniewo .....                                  | 1767            | 106                      | 93          | 106         | 131         | 288         | 204         | 192         | 225          | 118         | 304                                     |
| Choceń .....                                   | 3942            | 184                      | 170         | 240         | 265         | 611         | 534         | 522         | 546          | 208         | 662                                     |
| Fabianki .....                                 | 4645            | 219                      | 269         | 261         | 341         | 719         | 734         | 644         | 674          | 246         | 538                                     |
| Kowal .....                                    | 1959            | 90                       | 99          | 103         | 136         | 278         | 273         | 270         | 254          | 118         | 338                                     |
| Lubanie .....                                  | 2351            | 118                      | 124         | 157         | 159         | 324         | 334         | 332         | 313          | 122         | 368                                     |
| Włocławek .....                                | 3153            | 172                      | 159         | 184         | 259         | 437         | 443         | 457         | 446          | 144         | 452                                     |
| <b>POWIAT ŻNIŃSKI .....</b>                    | <b>35490</b>    | <b>1877</b>              | <b>1705</b> | <b>1999</b> | <b>2487</b> | <b>5756</b> | <b>4812</b> | <b>4381</b> | <b>5560</b>  | <b>2049</b> | <b>4864</b>                             |
| Gminy miejsko-wiejskie:<br>Urban-rural gminas: |                 |                          |             |             |             |             |             |             |              |             |   |
| Barcin .....                                   | 7500            | 382                      | 317         | 435         | 476         | 1185        | 1118        | 876         | 1254         | 474         | 983                                     |
| w tym miasto .....                             | 3961            | 188                      | 139         | 210         | 222         | 585         | 615         | 409         | 750          | 329         | 514                                     |
| of which city                                  |                 |                          |             |             |             |             |             |             |              |             |   |
| Janowiec Wielkopolski .....                    | 4719            | 259                      | 222         | 240         | 328         | 791         | 581         | 572         | 775          | 269         | 682                                     |
| w tym miasto .....                             | 2108            | 109                      | 89          | 85          | 117         | 352         | 273         | 245         | 387          | 138         | 313                                     |
| of which city                                  |                 |                          |             |             |             |             |             |             |              |             |   |
| Łabiszyn .....                                 | 4725            | 262                      | 270         | 261         | 353         | 788         | 686         | 583         | 743          | 230         | 549                                     |
| w tym miasto .....                             | 2255            | 108                      | 101         | 113         | 161         | 368         | 338         | 284         | 407          | 119         | 256                                     |
| of which city                                  |                 |                          |             |             |             |             |             |             |              |             |   |
| Żnin .....                                     | 12371           | 638                      | 568         | 692         | 859         | 1960        | 1662        | 1578        | 1912         | 744         | 1758                                    |
| w tym miasto .....                             | 7341            | 349                      | 311         | 367         | 478         | 1117        | 948         | 965         | 1229         | 487         | 1090                                    |
| of which city                                  |                 |                          |             |             |             |             |             |             |              |             |   |
| Gminy wiejskie:<br>Rural gminas:               |                 |                          |             |             |             |             |             |             |              |             |   |
| Gąsawa .....                                   | 2649            | 134                      | 133         | 172         | 217         | 424         | 329         | 343         | 368          | 153         | 376                                     |
| Rogowo .....                                   | 3526            | 202                      | 195         | 199         | 254         | 608         | 436         | 429         | 508          | 179         | 516                                     |
| <b>M. WŁOCŁAWEK .....</b>                      | <b>62158</b>    | <b>2647</b>              | <b>2459</b> | <b>2802</b> | <b>3590</b> | <b>8580</b> | <b>9092</b> | <b>7734</b> | <b>11066</b> | <b>4553</b> | <b>9635</b>                             |

TABL. 4. LUDNOŚĆ WEDŁUG EKONOMICZNYCH GRUP WIEKU ORAZ POWIATÓW W 2009 R.

POPULATION BY ECONOMICAL AGE GROUPS AND POWIATS IN 2009

Stan w dniu 31 XII

As of 31 XII

| WYSZCZEGÓLNIENIE<br>SPECIFICATION                                  | Ekonomiczne grupy wieku<br>Economical age groups              |                                 |   |                                  |   |                                 |   |  |   |  | ludność<br>w wieku<br>nieprodukcyjnym<br>na 100<br>osób<br>w wieku<br>produkcyjnym<br>non-<br>working<br>age<br>population<br>per<br>100<br>persons<br>of<br>working<br>age |
|--|---|---------------------------------|---|----------------------------------|---|---------------------------------|---|--|---|--|---|
|  | wiek<br>przed-<br>produk-<br>cyjnym<br>pre-<br>working<br>age | wiek produkcyjny<br>working age |   |                                  |   |                                 |   | wiek poprodukcyjny<br>post-working age |   |  |   |
|  |   | ogółem<br>grand total           |   | 18–64 lata<br>mężczyźni<br>males |   | 18–59 lat<br>kobiety<br>females |   | razem<br>total                         | 65 lat<br>i więcej<br>męż-<br>czyźni<br>and more<br>males | 60 lat<br>i więcej<br>kobiety<br>and more<br>females |   |
|  |   | razem<br>total                  | w tym<br>w wieku<br>mobil-<br>nym<br>(18–44<br>lata)<br>of which<br>of<br>mobility<br>age | razem<br>total                   | w tym<br>w wieku<br>mobil-<br>nym<br>(18–44<br>lata)<br>of which<br>of<br>mobility<br>age | razem<br>total                  | w tym<br>w wieku<br>mobil-<br>nym<br>(18–44<br>lata)<br>of which<br>of<br>mobility<br>age |  |   |  |   |
| <b>WOJEWÓDZTWO</b> .....<br><b>VOIVODSHIP</b>                      | <b>406397</b>   | <b>1338427</b>                  | <b>832119</b>   | <b>691879</b>                    | <b>420111</b>   | <b>646548</b>                   | <b>412008</b>   | <b>324259</b>                          | <b>98040</b>  | <b>226219</b>  | <b>54,6</b>   |
| Miasta <i>Urban areas</i> .....                                    | 222774  | 821263                          | 501643  | 415644                           | 249575  | 405619                          | 252068  | 212693                                 | 62616   | 150077   | 53,0  |
| Wieś <i>Rural areas</i> .....                                      | 183623  | 517164                          | 330476  | 276235                           | 170536  | 240929                          | 159940  | 111566                                 | 35424   | 76142  | 57,1  |
| <b>PODREGION BYDGOSKO-<br/>-TORUŃSKI</b> .....<br><b>SUBREGION</b> | <b>137710</b>   | <b>497834</b>                   | <b>311538</b>   | <b>251728</b>                    | <b>153960</b>   | <b>246106</b>                   | <b>157578</b>   | <b>126021</b>                          | <b>37982</b>  | <b>88039</b>   | <b>53,0</b>   |
| Miasta <i>Urban areas</i> .....                                    | 101417  | 395733                          | 244974  | 198429                           | 120367  | 197304                          | 124607  | 107715                                 | 32137   | 75578  | 52,8  |
| Wieś <i>Rural areas</i> .....                                      | 36293   | 102101                          | 66564   | 53299                            | 33593   | 48802                           | 32971   | 18306                                  | 5845  | 12461  | 53,5  |
| POWIATY:<br>POWIATS:   |   |                                 |   |                                  |   |                                 |   |  |   |  |   |
| Bydgoski .....   | 22940   | 67242                           | 43187   | 35042                            | 21787   | 32200                           | 21400   | 12828                                  | 4031  | 8797   | 53,2  |
| Miasta <i>Urban areas</i> .....                                    | 5290  | 17203                           | 10871   | 8805                             | 5398  | 8398                            | 5473  | 3818                                   | 1117  | 2701   | 52,9  |
| Wieś <i>Rural areas</i> .....                                      | 17650   | 50039                           | 32316   | 26237                            | 16389   | 23802                           | 15927   | 9010                                   | 2914  | 6096   | 53,3  |
| Toruński .....   | 21790   | 61875                           | 40378   | 32087                            | 20280   | 29788                           | 20098   | 11522                                  | 3586  | 7936   | 53,8  |
| Miasta <i>Urban areas</i> .....                                    | 3147  | 9813                            | 6130  | 5025                             | 3076  | 4788                            | 3054  | 2226                                   | 655   | 1571   | 54,8  |
| Wieś <i>Rural areas</i> .....                                      | 18643   | 52062                           | 34248   | 27062                            | 17204   | 25000                           | 17044   | 9296                                   | 2931  | 6365   | 53,7  |
| MIASTA NA PRAWACH<br>POWIATU:<br>CITIES WITH POWIAT<br>STATUS:     |   |                                 |   |                                  |   |                                 |   |  |   |  |   |
| Bydgoszcz .....  | 58591   | 231304                          | 141495  | 116704                           | 70062   | 114600                          | 71433   | 67755                                  | 20530   | 47225  | 54,6  |
| Toruń .....  | 34389   | 137413                          | 86478   | 67895                            | 41831   | 69518                           | 44647   | 33916                                  | 9835  | 24081  | 49,7  |
| <b>PODREGION<br/>GRUDZIĄDZKI</b> .....<br><b>SUBREGION</b>         | <b>112311</b>   | <b>340604</b>                   | <b>212798</b>   | <b>178386</b>                    | <b>108883</b>   | <b>162218</b>                   | <b>103915</b>   | <b>78269</b>                           | <b>24148</b>  | <b>54121</b>   | <b>56,0</b>   |
| Miasta <i>Urban areas</i> .....                                    | 48117   | 163094                          | 99265   | 83255                            | 50027   | 79839                           | 49238   | 40032                                  | 11846   | 28186  | 54,0  |
| Wieś <i>Rural areas</i> .....                                      | 64194   | 177510                          | 113533  | 95131                            | 58856   | 82379                           | 54677   | 38237                                  | 12302   | 25935  | 57,7  |
| POWIATY:<br>POWIATS:   |   |                                 |   |                                  |   |                                 |   |  |   |  |   |
| Brodnicki .....  | 16888   | 47880                           | 30607   | 25190                            | 15759   | 22690                           | 14848   | 10811                                  | 3304  | 7507   | 57,9  |
| Miasta <i>Urban areas</i> .....                                    | 6951  | 21102                           | 13230   | 10632                            | 6531  | 10470                           | 6699  | 4739                                   | 1374  | 3365   | 55,4  |
| Wieś <i>Rural areas</i> .....                                      | 9937  | 26778                           | 17377   | 14558                            | 9228  | 12220                           | 8149  | 6072                                   | 1930  | 4142   | 59,8  |
| Chelmiński .....   | 11025   | 33161                           | 21035   | 17251                            | 10709   | 15910                           | 10326   | 7270                                   | 2223  | 5047   | 55,2  |
| Miasta <i>Urban areas</i> .....                                    | 3922  | 13118                           | 8105  | 6712                             | 4116  | 6406                            | 3989  | 3169                                   | 912   | 2257   | 54,1  |
| Wieś <i>Rural areas</i> .....                                      | 7103  | 20043                           | 12930   | 10539                            | 6593  | 9504                            | 6337  | 4101                                   | 1311  | 2790   | 55,9  |

TABL. 4. LUDNOŚĆ WEDŁUG EKONOMICZNYCH GRUP WIEKU ORAZ POWIATÓW W 2009 R. (cd.)

POPULATION BY ECONOMICAL AGE GROUPS AND POWIATS IN 2009 (cont.)

Stan w dniu 31 XII

As of 31 XII

| WYSZCZEGÓLNIENIE<br>SPECIFICATION                                  | Ekonomiczne grupy wieku<br>Economical age groups      |                                 |  |                                  |  |                                 |  |  |  |  |  |
|--|---|---------------------------------|--|----------------------------------|--|---------------------------------|--|--|--|--|--|
|  | wiek przed-<br>produkcyjnym<br>pre-<br>working<br>age | wiek produkcyjny<br>working age |  |                                  |  |                                 |  | wiek poprodukcyjny<br>post-working age |  |  | ludność<br>w wieku<br>nieprodukcyjnym<br>na 100<br>osób<br>w wieku<br>produkcyjnym<br>non-<br>working<br>age<br>population per<br>100<br>persons<br>of<br>working<br>age |
|  |   | ogółem<br>grand total           |  | 18–64 lata<br>mężczyźni<br>males |  | 18–59 lat<br>kobiety<br>females |  | razem<br>total                         | 65 lat<br>i więcej<br>mężczyźni<br>and more<br>males | 60 lat<br>i więcej<br>kobiety<br>and more<br>females |  |
|  |   | razem<br>total                  | w tym<br>w wieku<br>mobilnym<br>(18–44<br>lata)<br>of which<br>of<br>mobility<br>age | razem<br>total                   | w tym<br>w wieku<br>mobilnym<br>(18–44<br>lata)<br>of which<br>of<br>mobility<br>age | razem<br>total                  | w tym<br>w wieku<br>mobilnym<br>(18–44<br>lata)<br>of which<br>of<br>mobility<br>age |  |  |  |  |
| <b>PODREGION<br/>GRUDZIĄDZKI (dok.)<br/>SUBREGION (cont.)</b>      |   |                                 |  |                                  |  |                                 |  |  |  |  |  |
| Golubsko-dobrzyński .....  | 10080   | 28587                           | 18168  | 15153                            | 9359   | 13434                           | 8809   | 6614                                   | 2050   | 4564   | 58,4   |
| Miasta Urban areas .....   | 3515  | 11199                           | 7020   | 5726                             | 3530   | 5473                            | 3490   | 2357                                   | 668  | 1689   | 52,4   |
| Wieś Rural areas .....   | 6565  | 17388                           | 11148  | 9427                             | 5829   | 7961                            | 5319   | 4257                                   | 1382   | 2875   | 62,2   |
| Grudziądzki .....  | 8848  | 24791                           | 15791  | 13162                            | 8096   | 11629                           | 7695   | 5069                                   | 1582   | 3487   | 56,1   |
| Miasta Urban areas .....   | 1005  | 3359                            | 2086   | 1690                             | 1043   | 1669                            | 1043   | 810                                    | 236  | 574  | 54,0   |
| Wieś Rural areas .....   | 7843  | 21432                           | 13705  | 11472                            | 7053   | 9960                            | 6652   | 4259                                   | 1346   | 2913   | 56,5   |
| Sępoleński .....   | 9000  | 26085                           | 16362  | 13924                            | 8484   | 12161                           | 7878   | 5960                                   | 1871   | 4089   | 57,4   |
| Miasta Urban areas .....   | 3409  | 11165                           | 6842   | 5783                             | 3472   | 5382                            | 3370   | 2742                                   | 817  | 1925   | 55,1   |
| Wieś Rural areas .....   | 5591  | 14920                           | 9520   | 8141                             | 5012   | 6779                            | 4508   | 3218                                   | 1054   | 2164   | 59,0   |
| Świecki .....  | 20553   | 63464                           | 39489  | 33157                            | 20035  | 30307                           | 19454  | 13625                                  | 4244   | 9381   | 53,9   |
| Miasta Urban areas .....   | 5883  | 20989                           | 12570  | 10719                            | 6350   | 10270                           | 6220   | 4897                                   | 1435   | 3462   | 51,4   |
| Wieś Rural areas .....   | 14670   | 42475                           | 26919  | 22438                            | 13685  | 20037                           | 13234  | 8728                                   | 2809   | 5919   | 55,1   |
| Tucholski .....  | 10634   | 30330                           | 18969  | 16055                            | 9803   | 14275                           | 9166   | 6658                                   | 2147   | 4511   | 57,0   |
| Miasta Urban areas .....   | 2854  | 9041                            | 5454   | 4616                             | 2756   | 4425                            | 2698   | 2053                                   | 636  | 1417   | 54,3   |
| Wieś Rural areas .....   | 7780  | 21289                           | 13515  | 11439                            | 7047   | 9850                            | 6468   | 4605                                   | 1511   | 3094   | 58,2   |
| Wąbrzeski .....  | 7395  | 22076                           | 13869  | 11649                            | 7137   | 10427                           | 6732   | 5306                                   | 1618   | 3688   | 57,5   |
| Miasta Urban areas .....   | 2690  | 8891                            | 5450   | 4532                             | 2728   | 4359                            | 2722   | 2309                                   | 659  | 1650   | 56,2   |
| Wieś Rural areas .....   | 4705  | 13185                           | 8419   | 7117                             | 4409   | 6068                            | 4010   | 2997                                   | 959  | 2038   | 58,4   |
| <b>MIASTO NA PRAWACH<br/>POWIATU:<br/>CITY WITH POWIAT STATUS:</b> |   |                                 |  |                                  |  |                                 |  |  |  |  |  |
| Grudziądz .....  | 17888   | 64230                           | 38508  | 32845                            | 19501  | 31385                           | 19007  | 16956                                  | 5109   | 11847  | 54,2   |
| <b>PODREGION<br/>WŁOCŁAWSKI<br/>SUBREGION</b>                      | <b>156376</b>   | <b>499989</b>                   | <b>307783</b>  | <b>261765</b>                    | <b>157268</b>  | <b>238224</b>                   | <b>150515</b>  | <b>119969</b>                          | <b>35910</b>   | <b>84059</b>   | <b>55,3</b>  |
| Miasta Urban areas .....   | 73240   | 262436                          | 157404   | 133960                           | 79181  | 128476                          | 78223  | 64946                                  | 18633  | 46313  | 52,7   |
| Wieś Rural areas .....   | 83136   | 237553                          | 150379   | 127805                           | 78087  | 109748                          | 72292  | 55023                                  | 17277  | 37746  | 58,2   |
| <b>POWIATY:<br/>POWIATS:</b>                                       |   |                                 |  |                                  |  |                                 |  |  |  |  |  |
| Aleksandrowski .....   | 10822   | 35126                           | 21458  | 18330                            | 10922  | 16796                           | 10536  | 9388                                   | 2779   | 6609   | 57,5   |
| Miasta Urban areas .....   | 4330  | 15901                           | 9337   | 7991                             | 4627   | 7910                            | 4710   | 4890                                   | 1398   | 3492   | 58,0   |
| Wieś Rural areas .....   | 6492  | 19225                           | 12121  | 10339                            | 6295   | 8886                            | 5826   | 4498                                   | 1381   | 3117   | 57,2   |

TABL. 4. LUDNOŚĆ WEDŁUG EKONOMICZNYCH GRUP WIEKU ORAZ POWIATÓW W 2009 R. (dok.)

POPULATION BY ECONOMICAL AGE GROUPS AND POWIATS IN 2009 (cont.)

Stan w dniu 31 XII

As of 31 XII

| WYSZCZEGÓLNIENIE<br>SPECIFICATION                                      | Ekonomiczne grupy wieku<br>Economical age groups     |                                 |  |                                  |  |                                 |  |  |  |  |  |
|--|--|---------------------------------|--|----------------------------------|--|---------------------------------|--|--|--|--|--|
|  | wiek przed-<br>produkcyjny<br>pre-<br>working<br>age | wiek produkcyjny<br>working age |  |                                  |  |                                 |  | wiek poprodukcyjny<br>post-working age |  |  | ludność<br>w wieku<br>nieprodukcyjnym<br>na 100<br>osób<br>w wieku<br>produkcyjnym<br>non-<br>working<br>age<br>population per<br>100<br>persons<br>of<br>working<br>age |
|  |  | ogółem<br>grand total           |  | 18–64 lata<br>mężczyźni<br>males |  | 18–59 lat<br>kobiety<br>females |  | razem<br>total                         | 65 lat<br>i więcej<br>mężczyźni<br>and more<br>males | 60 lat<br>i więcej<br>kobiety<br>and more<br>females |  |
|  |  | razem<br>total                  | w tym<br>w wieku<br>mobilnym<br>(18–44<br>lata)<br>of which<br>of<br>mobility<br>age | razem<br>total                   | w tym<br>w wieku<br>mobilnym<br>(18–44<br>lata)<br>of which<br>of<br>mobility<br>age | razem<br>total                  | w tym<br>w wieku<br>mobilnym<br>(18–44<br>lata)<br>of which<br>of<br>mobility<br>age |  |  |  |  |
| <b>PODREGION<br/>WŁOCŁAWSKI (dok.)<br/>SUBREGION (cont.)</b>           |  |                                 |  |                                  |  |                                 |  |  |  |  |  |
| Inowrocławski .....  | 31106  | 107472                          | 65710  | 55881                            | 33477  | 51591                           | 32233  | 25534                                  | 7529   | 18005  | 52,7   |
| Miasta <i>Urban areas</i> .....  | 18899  | 70916                           | 42524  | 36247                            | 21426  | 34669                           | 21098  | 17673                                  | 5117   | 12556  | 51,6   |
| Wieś <i>Rural areas</i> .....  | 12207  | 36556                           | 23186  | 19634                            | 12051  | 16922                           | 11135  | 7861                                   | 2412   | 5449   | 54,9   |
| Lipnowski .....  | 15274  | 41455                           | 26447  | 21966                            | 13690  | 19489                           | 12757  | 9433                                   | 2845   | 6588   | 59,6   |
| Miasta <i>Urban areas</i> .....  | 4310   | 13327                           | 8213   | 6799                             | 4138   | 6528                            | 4075   | 2942                                   | 817  | 2125   | 54,4   |
| Wieś <i>Rural areas</i> .....  | 10964  | 28128                           | 18234  | 15167                            | 9552   | 12961                           | 8682   | 6491                                   | 2028   | 4463   | 62,1   |
| Mogileński .....   | 9712   | 30231                           | 18846  | 15971                            | 9766   | 14260                           | 9080   | 6934                                   | 2053   | 4881   | 55,1   |
| Miasta <i>Urban areas</i> .....  | 3338   | 12050                           | 7261   | 6220                             | 3723   | 5830                            | 3538   | 2843                                   | 813  | 2030   | 51,3   |
| Wieś <i>Rural areas</i> .....  | 6374   | 18181                           | 11585  | 9751                             | 6043   | 8430                            | 5542   | 4091                                   | 1240   | 2851   | 57,6   |
| Nakielski .....  | 18739  | 55313                           | 35022  | 29054                            | 17886  | 26259                           | 17136  | 11345                                  | 3419   | 7926   | 54,4   |
| Miasta <i>Urban areas</i> .....  | 7669   | 24230                           | 15072  | 12492                            | 7616   | 11738                           | 7456   | 5710                                   | 1637   | 4073   | 55,2   |
| Wieś <i>Rural areas</i> .....  | 11070  | 31083                           | 19950  | 16562                            | 10270  | 14521                           | 9680   | 5635                                   | 1782   | 3853   | 53,7   |
| Radziejowski .....   | 8479   | 26289                           | 16156  | 14125                            | 8379   | 12164                           | 7777   | 7025                                   | 2176   | 4849   | 59,0   |
| Miasta <i>Urban areas</i> .....  | 1941   | 6675                            | 3945   | 3477                             | 2006   | 3198                            | 1939   | 1539                                   | 426  | 1113   | 52,1   |
| Wieś <i>Rural areas</i> .....  | 6538   | 19614                           | 12211  | 10648                            | 6373   | 8966                            | 5838   | 5486                                   | 1750   | 3736   | 61,3   |
| Rypiński .....   | 9577   | 27444                           | 16902  | 14464                            | 8665   | 12980                           | 8237   | 6881                                   | 2141   | 4740   | 60,0   |
| Miasta <i>Urban areas</i> .....  | 3361   | 10929                           | 6515   | 5475                             | 3215   | 5454                            | 3300   | 2278                                   | 673  | 1605   | 51,6   |
| Wieś <i>Rural areas</i> .....  | 6216   | 16515                           | 10387  | 8989                             | 5450   | 7526                            | 4937   | 4603                                   | 1468   | 3135   | 65,5   |
| Włocławski .....   | 17616  | 54154                           | 33523  | 28970                            | 17238  | 25184                           | 16285  | 13598                                  | 4238   | 9360   | 57,6   |
| Miasta <i>Urban areas</i> .....  | 3210   | 11362                           | 6838   | 5860                             | 3430   | 5502                            | 3408   | 2619                                   | 734  | 1885   | 51,3   |
| Wieś <i>Rural areas</i> .....  | 14406  | 42792                           | 26685  | 23110                            | 13808  | 19682                           | 12877  | 10979                                  | 3504   | 7475   | 59,3   |
| Żniński .....  | 14533  | 45413                           | 27886  | 23894                            | 14261  | 21519                           | 13625  | 10039                                  | 3126   | 6913   | 54,1   |
| Miasta <i>Urban areas</i> .....  | 5664   | 19954                           | 11866  | 10289                            | 6016   | 9665                            | 5850   | 4660                                   | 1414   | 3246   | 51,7   |
| Wieś <i>Rural areas</i> .....  | 8869   | 25459                           | 16020  | 13605                            | 8245   | 11854                           | 7775   | 5379                                   | 1712   | 3667   | 56,0   |
| <b>MIASTO NA PRAWACH<br/>POWIATU:<br/>CITY WITH POWIAT<br/>STATUS:</b> |  |                                 |  |                                  |  |                                 |  |  |  |  |  |
| Włocławek .....  | 20518  | 77092                           | 45833  | 39110                            | 22984  | 37982                           | 22849  | 19792                                  | 5604   | 14188  | 52,3   |

TABL. 5. LUDNOŚĆ WEDŁUG EKONOMICZNYCH GRUP WIEKU ORAZ GMIN W 2009 R.  
 POPULATION BY ECONOMICAL AGE GROUPS AND GMINAS IN 2009  
 Stan w dniu 31 XII  
 As of 31 XII

| WYSZCZEGÓLNIENIE<br>SPECIFICATION                               | Ogółem<br>Grand total | Ekonomiczne grupy wieku<br>Economical age groups |                              |                     |                            |  | ludność<br>w wieku<br>nieprodukcyj-<br>nym na 100 osób<br>w wieku<br>produkcyjnym<br>non-working age<br>population<br>per 100 persons<br>of working age |
|---|-----------------------|--|------------------------------|---------------------|----------------------------|--|---|
|   |                       | wiek<br>przedproduk-<br>cyjny<br>pre-working age | wiek produkcyjny working age |                     |                            | wiek<br>poprodukcyjny<br>post-working<br>age |   |
|   |                       |  | razem<br>total               | mobilny<br>mobility | niemobilny<br>non-mobility |  |   |
| <b>WOJEWÓDZTWO</b> .....<br>VOIVODSHIP                          | <b>2069083</b>        | <b>406397</b>                                    | <b>1338427</b>               | <b>832119</b>       | <b>506308</b>              | <b>324259</b>                                | <b>54,6</b>   |
| <b>PODREGION<br/>BYDGOSKO-<br/>-TORUŃSKI</b> .....<br>SUBREGION | <b>761565</b>         | <b>137710</b>                                    | <b>497834</b>                | <b>311538</b>       | <b>186296</b>              | <b>126021</b>                                | <b>53,0</b>   |
| <b>POWIAT BYDGOSKI</b> .....                                    | <b>103010</b>         | <b>22940</b>                                     | <b>67242</b>                 | <b>43187</b>        | <b>24055</b>               | <b>12828</b>                                 | <b>53,2</b>   |
| Gminy miejsko-wiejskie:<br>Urban-rural gminas:                  |                       |  |                              |                     |                            |  |   |
| Koronowo .....  | 23685                 | 4974   | 15481                        | 9719                | 5762                       | 3230   | 53,0  |
| w tym miasto .....  | 11032                 | 2192   | 7417                         | 4592                | 2825                       | 1423   | 48,7  |
| of which city   |                       |  |                              |                     |                            |  |   |
| Solec Kujawski .....  | 16357                 | 3386   | 10485                        | 6741                | 3744                       | 2486   | 56,0  |
| w tym miasto .....  | 15279                 | 3098   | 9786                         | 6279                | 3507                       | 2395   | 56,1  |
| of which city   |                       |  |                              |                     |                            |  |   |
| Gminy wiejskie:<br>Rural gminas:                                |                       |  |                              |                     |                            |  |   |
| Białe Błota .....   | 16445                 | 3852   | 10906                        | 7166                | 3740                       | 1687   | 50,8  |
| Dąbrowa Chełmińska .....  | 7555                  | 1755   | 4890                         | 3155                | 1735                       | 910  | 54,5  |
| Dobrcz .....  | 9745                  | 2202   | 6246                         | 3937                | 2309                       | 1297   | 56,0  |
| Nowa Wieś Wielka .....  | 8962                  | 2085   | 5873                         | 3824                | 2049                       | 1004   | 52,6  |
| Osielsko .....  | 10961                 | 2605   | 7267                         | 4637                | 2630                       | 1089   | 50,8  |
| Siczenko .....  | 9300                  | 2081   | 6094                         | 4008                | 2086                       | 1125   | 52,6  |
| <b>POWIAT TORUŃSKI</b> .....                                    | <b>95187</b>          | <b>21790</b>                                     | <b>61875</b>                 | <b>40378</b>        | <b>21497</b>               | <b>11522</b>                                 | <b>53,8</b>   |
| Gmina miejska:<br>Urban gmina:                                  |                       |  |                              |                     |                            |  |   |
| Chełmża .....   | 15186                 | 3147   | 9813                         | 6130                | 3683                       | 2226   | 54,8  |
| Gminy wiejskie:<br>Rural gminas:                                |                       |  |                              |                     |                            |  |   |
| Chełmża .....   | 9475                  | 2076   | 6065                         | 3869                | 2196                       | 1334   | 56,2  |
| Czernikowo .....  | 8576                  | 2067   | 5390                         | 3582                | 1808                       | 1119   | 59,1  |
| Lubicz .....  | 18451                 | 4361   | 12240                        | 8144                | 4096                       | 1850   | 50,7  |
| Łubianka .....  | 6048                  | 1426   | 3880                         | 2535                | 1345                       | 742  | 55,9  |
| Łysomice .....  | 8984                  | 2001   | 5913                         | 3877                | 2036                       | 1070   | 51,9  |
| Obrowo .....  | 11879                 | 2884   | 7746                         | 5201                | 2545                       | 1249   | 53,4  |
| Wielka Nieszawka .....  | 4458                  | 986  | 2900                         | 1843                | 1057                       | 572  | 53,7  |
| Zławieś Wielka .....  | 12130                 | 2842   | 7928                         | 5197                | 2731                       | 1360   | 53,0  |
| <b>M. BYDGOSZCZ</b> .....                                       | <b>357650</b>         | <b>58591</b>                                     | <b>231304</b>                | <b>141495</b>       | <b>89809</b>               | <b>67755</b>                                 | <b>54,6</b>   |
| <b>M. TORUŃ</b> .....   | <b>205718</b>         | <b>34389</b>                                     | <b>137413</b>                | <b>86478</b>        | <b>50935</b>               | <b>33916</b>                                 | <b>49,7</b>   |

TABL. 5. LUDNOŚĆ WEDŁUG EKONOMICZNYCH GRUP WIEKU ORAZ GMIN W 2009 R. (cd.)

POPULATION BY ECONOMICAL AGE GROUPS AND GMINAS IN 2009 (cont.)

Stan w dniu 31 XII

As of 31 XII

| WYSZCZEGÓLNIENIE<br>SPECIFICATION                   | Ogółem<br>Grand total | Ekonomiczne grupy wieku<br>Economical age groups |                              |                     |                            |  | ludność<br>w wieku<br>nieprodukcyj-<br>nym na 100 osób<br>w wieku<br>produkcyjnym<br>non-working age<br>population<br>per 100 persons<br>of working age |
|---|-----------------------|--|------------------------------|---------------------|----------------------------|--|---|
|   |                       | wiek<br>przedproduk-<br>cyjny<br>pre-working age | wiek produkcyjny working age |                     |                            | wiek<br>poprodukcyjny<br>post-working<br>age |   |
|   |                       |  | razem<br>total               | mobilny<br>mobility | niemobilny<br>non-mobility |  |   |
| <b>PODREGION<br/>GRUDZIĄDZKI .....</b><br>SUBREGION | <b>531184</b>         | <b>112311</b>                                    | <b>340604</b>                | <b>212798</b>       | <b>127806</b>              | <b>78269</b>                                 | <b>56,0</b>   |
| <b>POWIAT BRODNICKI .....</b>                       | <b>75579</b>          | <b>16888</b>                                     | <b>47880</b>                 | <b>30607</b>        | <b>17273</b>               | <b>10811</b>                                 | <b>57,9</b>   |
| Gmina miejska:<br>Urban gmina:                      |                       |  |                              |                     |                            |  |   |
| Brodnica .....                                      | 27740                 | 5825   | 17940                        | 11229               | 6711                       | 3975   | 54,6  |
| Gminy miejsko-wiejskie:<br>Urban-rural gminas:      |                       |  |                              |                     |                            |  |   |
| Górzno .....  | 3874                  | 894  | 2389                         | 1541                | 848                        | 591  | 62,2  |
| w tym miasto .....                                  | 1358                  | 294  | 837                          | 531                 | 306                        | 227  | 62,2  |
| of which city                                       |                       |  |                              |                     |                            |  |   |
| Jabłonowo Pomorskie .....                           | 8989                  | 1999   | 5624                         | 3593                | 2031                       | 1366   | 59,8  |
| w tym miasto .....                                  | 3694                  | 832  | 2325                         | 1470                | 855                        | 537  | 58,9  |
| of which city                                       |                       |  |                              |                     |                            |  |   |
| Gminy wiejskie:<br>Rural gminas:                    |                       |  |                              |                     |                            |  |   |
| Bartniczka .....                                    | 4612                  | 1087   | 2872                         | 1908                | 964                        | 653  | 60,6  |
| Bobrowo .....                                       | 6144                  | 1329   | 3886                         | 2464                | 1422                       | 929  | 58,1  |
| Brodnica .....                                      | 6850                  | 1642   | 4463                         | 2954                | 1509                       | 745  | 53,5  |
| Brzozie .....                                       | 3619                  | 894  | 2218                         | 1443                | 775                        | 507  | 63,2  |
| Osiek .....   | 4046                  | 948  | 2429                         | 1591                | 838                        | 669  | 66,6  |
| Świedziebnia .....                                  | 5117                  | 1244   | 3132                         | 2068                | 1064                       | 741  | 63,4  |
| Zbiczno .....                                       | 4588                  | 1026   | 2927                         | 1816                | 1111                       | 635  | 56,7  |
| <b>POWIAT CHELMIŃSKI</b>                            | <b>51456</b>          | <b>11025</b>                                     | <b>33161</b>                 | <b>21035</b>        | <b>12126</b>               | <b>7270</b>                                  | <b>55,2</b>   |
| Gmina miejska:<br>Urban gmina:                      |                       |  |                              |                     |                            |  |   |
| Chełmno .....                                       | 20209                 | 3922   | 13118                        | 8105                | 5013                       | 3169   | 54,1  |
| Gminy wiejskie:<br>Rural gminas:                    |                       |  |                              |                     |                            |  |   |
| Chełmno .....                                       | 5319                  | 1366   | 3329                         | 2214                | 1115                       | 624  | 59,8  |
| Kijewo Królewskie .....                             | 4326                  | 994  | 2771                         | 1773                | 998                        | 561  | 56,1  |
| Lisewo .....  | 5222                  | 1119   | 3378                         | 2138                | 1240                       | 725  | 54,6  |
| Papowo Biskupie .....                               | 4402                  | 982  | 2813                         | 1820                | 993                        | 607  | 56,5  |
| Stolno .....  | 5143                  | 1204   | 3303                         | 2160                | 1143                       | 636  | 55,7  |
| Unisław .....                                       | 6835                  | 1438   | 4449                         | 2825                | 1624                       | 948  | 53,6  |
| <b>POWIAT GOLUBSKO-<br/>-DOBRZYŃSKI .....</b>       | <b>45281</b>          | <b>10080</b>                                     | <b>28587</b>                 | <b>18168</b>        | <b>10419</b>               | <b>6614</b>                                  | <b>58,4</b>   |
| Gmina miejska:<br>Urban gmina:                      |                       |  |                              |                     |                            |  |   |
| Golub-Dobrzyń .....                                 | 12970                 | 2719   | 8565                         | 5383                | 3182                       | 1686   | 51,4  |
| Gmina miejsko-wiejska:<br>Urban-rural gmina:        |                       |  |                              |                     |                            |  |   |
| Kowalewo Pomorskie .....                            | 11452                 | 2502   | 7221                         | 4609                | 2612                       | 1729   | 58,6  |
| w tym miasto .....                                  | 4101                  | 796  | 2634                         | 1637                | 997                        | 671  | 55,7  |
| of which city                                       |                       |  |                              |                     |                            |  |   |
| Gminy wiejskie:<br>Rural gminas:                    |                       |  |                              |                     |                            |  |   |
| Ciechocin .....                                     | 3985                  | 1006   | 2375                         | 1541                | 834                        | 604  | 67,8  |
| Golub-Dobrzyń .....                                 | 8291                  | 1897   | 5213                         | 3316                | 1897                       | 1181   | 59,0  |
| Radomin .....                                       | 4089                  | 891  | 2547                         | 1609                | 938                        | 651  | 60,5  |
| Zbójno .....  | 4494                  | 1065   | 2666                         | 1710                | 956                        | 763  | 68,6  |



TABL. 5. LUDNOŚĆ WEDŁUG EKONOMICZNYCH GRUP WIEKU ORAZ GMIN W 2009 R. (cd.)

POPULATION BY ECONOMICAL AGE GROUPS AND GMINAS IN 2009 (cont.)

Stan w dniu 31 XII

As of 31 XII

| WYSZCZEGÓLNIENIE<br>SPECIFICATION              | Ogółem<br>Grand total | Ekonomiczne grupy wieku<br>Economical age groups |                                 |                     |                            |  | ludność<br>w wieku<br>nieprodukcyj-<br>nym na 100 osób<br>w wieku<br>produkcyjnym<br>non-working age<br>population<br>per 100 persons<br>of working age |
|--|-----------------------|--|---------------------------------|---------------------|----------------------------|--|---|
|  |                       | wiek<br>przedproduk-<br>cyjny<br>pre-working age | wiek produkcyjny<br>working age |                     |                            | wiek<br>poprodukcyjny<br>post-working<br>age |   |
|  |                       |  | razem<br>total                  | mobilny<br>mobility | niemobilny<br>non-mobility |  |   |
| <b>POWIAT GRUDZIĄDZKI</b>                      | <b>38708</b>          | <b>8848</b>                                      | <b>24791</b>                    | <b>15791</b>        | <b>9000</b>                | <b>5069</b>                                  | <b>56,1</b>   |
| Gminy miejsko-wiejskie:<br>Urban-rural gminas: |                       |  |                                 |                     |                            |  |   |
| Łasin .....                                    | 8167                  | 1757   | 5255                            | 3319                | 1936                       | 1155   | 55,4  |
| w tym miasto .....                             | 3273                  | 611  | 2147                            | 1315                | 832                        | 515  | 52,4  |
| of which city                                  |                       |  |                                 |                     |                            |  |   |
| Radzyń Chełmiński .....                        | 4863                  | 1165   | 3051                            | 1976                | 1075                       | 647  | 59,4  |
| w tym miasto .....                             | 1901                  | 394  | 1212                            | 771                 | 441                        | 295  | 56,8  |
| of which city                                  |                       |  |                                 |                     |                            |  |   |
| Gminy wiejskie:<br>Rural gminas:               |                       |  |                                 |                     |                            |  |   |
| Grudziądz .....                                | 10807                 | 2482   | 7007                            | 4464                | 2543                       | 1318   | 54,2  |
| Gruta .....                                    | 6458                  | 1395   | 4172                            | 2644                | 1528                       | 891  | 54,8  |
| Rogóźno .....                                  | 4101                  | 973  | 2600                            | 1675                | 925                        | 528  | 57,7  |
| Świecie nad Osą .....                          | 4312                  | 1076   | 2706                            | 1713                | 993                        | 530  | 59,3  |
| <b>POWIAT SĘPOLEŃSKI</b>                       | <b>41045</b>          | <b>9000</b>                                      | <b>26085</b>                    | <b>16362</b>        | <b>9723</b>                | <b>5960</b>                                  | <b>57,4</b>   |
| Gminy miejsko-wiejskie:<br>Urban-rural gminas: |                       |  |                                 |                     |                            |  |   |
| Kamień Krajeński .....                         | 6900                  | 1574   | 4401                            | 2772                | 1629                       | 925  | 56,8  |
| w tym miasto .....                             | 2335                  | 487  | 1536                            | 943                 | 593                        | 312  | 52,0  |
| of which city                                  |                       |  |                                 |                     |                            |  |   |
| Sepólno Krajeńskie .....                       | 15929                 | 3323   | 10263                           | 6434                | 3829                       | 2343   | 55,2  |
| w tym miasto .....                             | 9149                  | 1732   | 5991                            | 3675                | 2316                       | 1426   | 52,7  |
| of which city                                  |                       |  |                                 |                     |                            |  |   |
| Więcbork .....                                 | 13099                 | 2904   | 8222                            | 5121                | 3101                       | 1973   | 59,3  |
| w tym miasto .....                             | 5832                  | 1190   | 3638                            | 2224                | 1414                       | 1004   | 60,3  |
| of which city                                  |                       |  |                                 |                     |                            |  |   |
| Gmina wiejska:<br>Rural gmina:                 |                       |  |                                 |                     |                            |  |   |
| Sośno .....                                    | 5117                  | 1199   | 3199                            | 2035                | 1164                       | 719  | 60,0  |
| <b>POWIAT ŚWIECKI</b> .....                    | <b>97642</b>          | <b>20553</b>                                     | <b>63464</b>                    | <b>39489</b>        | <b>23975</b>               | <b>13625</b>                                 | <b>53,9</b>   |
| Gminy miejsko-wiejskie:<br>Urban-rural gminas: |                       |  |                                 |                     |                            |  |   |
| Nowe .....                                     | 10570                 | 2078   | 6819                            | 4249                | 2570                       | 1673   | 55,0  |
| w tym miasto .....                             | 6134                  | 1088   | 3985                            | 2420                | 1565                       | 1061   | 53,9  |
| of which city                                  |                       |  |                                 |                     |                            |  |   |
| Świecie .....                                  | 33207                 | 6595   | 21799                           | 13278               | 8521                       | 4813   | 52,3  |
| w tym miasto .....                             | 25635                 | 4795   | 17004                           | 10150               | 6854                       | 3836   | 50,8  |
| of which city                                  |                       |  |                                 |                     |                            |  |   |
| Gminy wiejskie:<br>Rural gminas:               |                       |  |                                 |                     |                            |  |   |
| Bukowiec .....                                 | 5202                  | 1188   | 3352                            | 2086                | 1266                       | 662  | 55,2  |
| Dragacz .....                                  | 6970                  | 1445   | 4645                            | 2891                | 1754                       | 880  | 50,1  |
| Drzycim .....                                  | 4991                  | 1119   | 3207                            | 2038                | 1169                       | 665  | 55,6  |
| Jeżewo .....                                   | 7902                  | 1691   | 5166                            | 3252                | 1914                       | 1045   | 53,0  |
| Lniano .....                                   | 4127                  | 944  | 2634                            | 1676                | 958                        | 549  | 56,7  |
| Osie .....                                     | 5311                  | 1173   | 3398                            | 2172                | 1226                       | 740  | 56,3  |
| Pruszcz .....                                  | 9223                  | 1985   | 5956                            | 3691                | 2265                       | 1282   | 54,9  |
| Świekatowo .....                               | 3513                  | 828  | 2197                            | 1437                | 760                        | 488  | 59,9  |
| Warlubie .....                                 | 6626                  | 1507   | 4291                            | 2719                | 1572                       | 828  | 54,4  |

TABL. 5. LUDNOŚĆ WEDŁUG EKONOMICZNYCH GRUP WIEKU ORAZ GMIN W 2009 R. (cd.)

POPULATION BY ECONOMICAL AGE GROUPS AND GMINAS IN 2009 (cont.)

Stan w dniu 31 XII

As of 31 XII

| WYSZCZEGÓLNIENIE<br>SPECIFICATION             | Ogółem<br>Grand total | Ekonomiczne grupy wieku<br>Economical age groups |                              |                     |                            |  | ludność<br>w wieku<br>nieprodukcyj-<br>nym na 100 osób<br>w wieku<br>produkcyjnym<br>non-working age<br>population<br>per 100 persons<br>of working age |
|---|-----------------------|--|------------------------------|---------------------|----------------------------|--|---|
|   |                       | wiek<br>przedproduk-<br>cyjny<br>pre-working age | wiek produkcyjny working age |                     |                            | wiek<br>poprodukcyjny<br>post-working<br>age |   |
|   |                       |  | razem<br>total               | mobilny<br>mobility | niemobilny<br>non-mobility |  |   |
| <b>POWIAT TUCHOLSKI</b>                       | <b>47622</b>          | <b>10634</b>                                     | <b>30330</b>                 | <b>18969</b>        | <b>11361</b>               | <b>6658</b>                                  | <b>57,0</b>   |
| Gmina miejsko-wiejskie:<br>Urban-rural gmina: |                       |  |                              |                     |                            |  |   |
| Tuchola .....                                 | 20234                 | 4311   | 13014                        | 8018                | 4996                       | 2909   | 55,5  |
| w tym miasto<br>of which city                 | 13948                 | 2854   | 9041                         | 5454                | 3587                       | 2053   | 54,3  |
| Gminy wiejskie:<br>Rural gminas:              |                       |  |                              |                     |                            |  |   |
| Cekcyn .....                                  | 6561                  | 1449   | 4215                         | 2634                | 1581                       | 897  | 55,7  |
| Gostycyn .....                                | 5188                  | 1160   | 3314                         | 2057                | 1257                       | 714  | 56,5  |
| Kęsowo .....                                  | 4416                  | 1017   | 2827                         | 1783                | 1044                       | 572  | 56,2  |
| Lubiewo .....                                 | 5781                  | 1408   | 3555                         | 2294                | 1261                       | 818  | 62,6  |
| Śliwice .....                                 | 5442                  | 1289   | 3405                         | 2183                | 1222                       | 748  | 59,8  |
| <b>POWIAT WĄBRZESKI</b>                       | <b>34777</b>          | <b>7395</b>                                      | <b>22076</b>                 | <b>13869</b>        | <b>8207</b>                | <b>5306</b>                                  | <b>57,5</b>   |
| Gmina miejska:<br>Urban gmina:                |                       |  |                              |                     |                            |  |   |
| Wąbrzeźno .....                               | 13890                 | 2690   | 8891                         | 5450                | 3441                       | 2309   | 56,2  |
| Gminy wiejskie:<br>Rural gminas:              |                       |  |                              |                     |                            |  |   |
| Dębowa Łąka .....                             | 3251                  | 769  | 1966                         | 1319                | 647                        | 516  | 65,4  |
| Książki .....                                 | 4162                  | 881  | 2682                         | 1643                | 1039                       | 599  | 55,2  |
| Pluznica .....                                | 4936                  | 1044   | 3178                         | 2022                | 1156                       | 714  | 55,3  |
| Wąbrzeźno .....                               | 8538                  | 2011   | 5359                         | 3435                | 1924                       | 1168   | 59,3  |
| <b>M. GRUDZIĄDZ</b> .....                     | <b>99074</b>          | <b>17888</b>                                     | <b>64230</b>                 | <b>38508</b>        | <b>25722</b>               | <b>16956</b>                                 | <b>54,2</b>   |
| <b>PODREGION<br/>WŁOCŁAWSKI</b> .....         | <b>776334</b>         | <b>156376</b>                                    | <b>499989</b>                | <b>307783</b>       | <b>192206</b>              | <b>119969</b>                                | <b>55,3</b>   |
| <b>POWIAT<br/>ALEKSANDROWSKI</b>              | <b>55336</b>          | <b>10822</b>                                     | <b>35126</b>                 | <b>21458</b>        | <b>13668</b>               | <b>9388</b>                                  | <b>57,5</b>   |
| Gminy miejskie:<br>Urban gminas:              |                       |  |                              |                     |                            |  |   |
| Aleksandrów Kujawski ....                     | 12290                 | 2353   | 8025                         | 4858                | 3167                       | 1912   | 53,1  |
| Ciechocinek .....                             | 10846                 | 1621   | 6586                         | 3706                | 2880                       | 2639   | 64,7  |
| Nieszawa .....                                | 1985                  | 356  | 1290                         | 773                 | 517                        | 339  | 53,9  |
| Gminy wiejskie:<br>Rural gminas:              |                       |  |                              |                     |                            |  |   |
| Aleksandrów Kujawski                          | 11233                 | 2564   | 7240                         | 4668                | 2572                       | 1429   | 55,2  |
| Bądkowo .....                                 | 4486                  | 941  | 2781                         | 1730                | 1051                       | 764  | 61,3  |
| Koneck .....                                  | 3356                  | 722  | 2044                         | 1264                | 780                        | 590  | 64,2  |
| Raciążek .....                                | 3172                  | 602  | 2086                         | 1248                | 838                        | 484  | 52,1  |
| Waganiec .....                                | 4411                  | 957  | 2858                         | 1834                | 1024                       | 596  | 54,3  |
| Zakrzewo .....                                | 3557                  | 706  | 2216                         | 1377                | 839                        | 635  | 60,5  |

TABLE 5. LUDNOŚĆ WEDŁUG EKONOMICZNYCH GRUP WIEKU ORAZ GMIN W 2009 R. (cd.)  
 POPULATION BY ECONOMICAL AGE GROUPS AND GMINAS IN 2009 (cont.)  
 Stan w dniu 31 XII  
 As of 31 XII

| WYSZCZEGÓLNIENIE<br>SPECIFICATION              | Ogółem<br>Grand total | Ekonomiczne grupy wieku<br>Economical age groups |                              |                     |                            |  | ludność<br>w wieku<br>nieprodukcyj-<br>nym na 100 osób<br>w wieku<br>produkcyjnym<br>non-working age<br>population<br>per 100 persons<br>of working age |
|--|-----------------------|--|------------------------------|---------------------|----------------------------|--|---|
|  |                       | wiek<br>przedproduk-<br>cyjny<br>pre-working age | wiek produkcyjny working age |                     |                            | wiek<br>poprodukcyjny<br>post-working<br>age |   |
|  |                       |  | razem<br>total               | mobilny<br>mobility | niemobilny<br>non-mobility |  |   |
| <b>POWIAT<br/>INOWROCŁAWSKI .....</b>          | <b>164112</b>         | <b>31106</b>                                     | <b>107472</b>                | <b>65710</b>        | <b>41762</b>               | <b>25534</b>                                 | <b>52,7</b>   |
| Gmina miejska:<br>Urban gmina:                 |                       |  |                              |                     |                            |  |   |
| Inowrocław .....                               | 76137                 | 13048  | 50522                        | 30082               | 20440                      | 12567  | 50,7  |
| Gminy miejsko-wiejskie:<br>Urban-rural gminas: |                       |  |                              |                     |                            |  |   |
| Gniewkowo .....                                | 14741                 | 3057   | 9467                         | 5911                | 3556                       | 2217   | 55,7  |
| w tym miasto .....                             | 7214                  | 1433   | 4566                         | 2807                | 1759                       | 1215   | 58,0  |
| of which city                                  |                       |  |                              |                     |                            |  |   |
| Janikowo .....                                 | 13555                 | 2683   | 8805                         | 5444                | 3361                       | 2067   | 53,9  |
| w tym miasto .....                             | 9124                  | 1645   | 5957                         | 3634                | 2323                       | 1522   | 53,2  |
| of which city                                  |                       |  |                              |                     |                            |  |   |
| Kruszwica .....                                | 19759                 | 3846   | 12797                        | 7869                | 4928                       | 3116   | 54,4  |
| w tym miasto .....                             | 9226                  | 1667   | 6110                         | 3693                | 2417                       | 1449   | 51,0  |
| of which city                                  |                       |  |                              |                     |                            |  |   |
| Pakość .....                                   | 9904                  | 1980   | 6444                         | 4058                | 2386                       | 1480   | 53,7  |
| w tym miasto .....                             | 5787                  | 1106   | 3761                         | 2308                | 1453                       | 920  | 53,9  |
| of which city                                  |                       |  |                              |                     |                            |  |   |
| Gminy wiejskie:<br>Rural gminas:               |                       |  |                              |                     |                            |  |   |
| Dąbrowa Biskupia .....                         | 5119                  | 1071   | 3320                         | 2102                | 1218                       | 728  | 54,2  |
| Inowrocław .....                               | 11125                 | 2416   | 7127                         | 4523                | 2604                       | 1582   | 56,1  |
| Rojewo .....                                   | 4690                  | 1090   | 3009                         | 1919                | 1090                       | 591  | 55,9  |
| Złotniki Kujawskie .....                       | 9082                  | 1915   | 5981                         | 3802                | 2179                       | 1186   | 51,8  |
| <b>POWIAT LIPNOWSKI</b>                        | <b>66162</b>          | <b>15274</b>                                     | <b>41455</b>                 | <b>26447</b>        | <b>15008</b>               | <b>9433</b>                                  | <b>59,6</b>   |
| Gmina miejska:<br>Urban gmina:                 |                       |  |                              |                     |                            |  |   |
| Lipno .....                                    | 14791                 | 3134   | 9575                         | 5967                | 3608                       | 2082   | 54,5  |
| Gminy miejsko-wiejskie:<br>Urban-rural gminas: |                       |  |                              |                     |                            |  |   |
| Dobrzyń nad Wisłą .....                        | 7864                  | 1645   | 5068                         | 3194                | 1874                       | 1151   | 55,2  |
| w tym miasto .....                             | 2240                  | 436  | 1471                         | 919                 | 552                        | 333  | 52,3  |
| of which city                                  |                       |  |                              |                     |                            |  |   |
| Skępe .....                                    | 7544                  | 1789   | 4649                         | 2896                | 1753                       | 1106   | 62,3  |
| w tym miasto .....                             | 3548                  | 740  | 2281                         | 1327                | 954                        | 527  | 55,5  |
| of which city                                  |                       |  |                              |                     |                            |  |   |
| Gminy wiejskie:<br>Rural gminas:               |                       |  |                              |                     |                            |  |   |
| Bobrowniki .....                               | 3010                  | 762  | 1891                         | 1252                | 639                        | 357  | 59,2  |
| Chrostkowo .....                               | 3032                  | 699  | 1842                         | 1135                | 707                        | 491  | 64,6  |
| Kikół .....                                    | 7256                  | 1707   | 4504                         | 2905                | 1599                       | 1045   | 61,1  |
| Lipno .....                                    | 11444                 | 2805   | 7056                         | 4657                | 2399                       | 1583   | 62,2  |
| Tłuchowo .....                                 | 4609                  | 1139   | 2791                         | 1809                | 982                        | 679  | 65,1  |
| Wielgie .....                                  | 6612                  | 1594   | 4079                         | 2632                | 1447                       | 939  | 62,1  |
| <b>POWIAT MOGILEŃSKI</b>                       | <b>46877</b>          | <b>9712</b>                                      | <b>30231</b>                 | <b>18846</b>        | <b>11385</b>               | <b>6934</b>                                  | <b>55,1</b>   |
| Gminy miejsko-wiejskie:<br>Urban-rural gminas: |                       |  |                              |                     |                            |  |   |
| Mogilno .....                                  | 24984                 | 5116   | 16191                        | 10027               | 6164                       | 3677   | 54,3  |
| w tym miasto .....                             | 12317                 | 2208   | 8192                         | 4928                | 3264                       | 1917   | 50,4  |
| of which city                                  |                       |  |                              |                     |                            |  |   |
| Strzelno .....                                 | 12133                 | 2501   | 7830                         | 4878                | 2952                       | 1802   | 55,0  |
| w tym miasto .....                             | 5914                  | 1130   | 3858                         | 2333                | 1525                       | 926  | 53,3  |
| of which city                                  |                       |  |                              |                     |                            |  |   |

TABL. 5. LUDNOŚĆ WEDŁUG EKONOMICZNYCH GRUP WIEKU ORAZ GMIN W 2009 R. (cd.)

POPULATION BY ECONOMICAL AGE GROUPS AND GMINAS IN 2009 (cont.)

Stan w dniu 31 XII

As of 31 XII

| WYSZCZEGÓLNIENIE<br>SPECIFICATION              | Ogółem<br>Grand total | Ekonomiczne grupy wieku<br>Economical age groups |                              |                     |                            |  | ludność<br>w wieku<br>nieprodukcyj-<br>nym na 100 osób<br>w wieku<br>produkcyjnym<br>non-working age<br>population<br>per 100 persons<br>of working age |
|--|-----------------------|--|------------------------------|---------------------|----------------------------|--|---|
|  |                       | wiek<br>przedproduk-<br>cyjny<br>pre-working age | wiek produkcyjny working age |                     |                            | wiek<br>poprodukcyjny<br>post-working<br>age |   |
|  |                       |  | razem<br>total               | mobilny<br>mobility | niemobilny<br>non-mobility |  |   |
| <b>POWIAT MOGILEŃSKI<br/>(dok.)</b>            |                       |  |                              |                     |                            |  |   |
| Gminy wiejskie:<br>Rural gminas:               |                       |  |                              |                     |                            |  |   |
| Dąbrowa .....                                  | 4744                  | 1049   | 3038                         | 1959                | 1079                       | 657  | 56,2  |
| Jeziora Wielkie .....                          | 5016                  | 1046   | 3172                         | 1982                | 1190                       | 798  | 58,1  |
| <b>POWIAT NAKIELSKI .....</b>                  | <b>85397</b>          | <b>18739</b>                                     | <b>55313</b>                 | <b>35022</b>        | <b>20291</b>               | <b>11345</b>                                 | <b>54,4</b>   |
| Gminy miejsko-wiejskie:<br>Urban-rural gminas: |                       |  |                              |                     |                            |  |   |
| Kcynia .....                                   | 13693                 | 3037   | 8755                         | 5545                | 3210                       | 1901   | 56,4  |
| w tym miasto .....                             | 4718                  | 993  | 3052                         | 1907                | 1145                       | 673  | 54,6  |
| of which city                                  |                       |  |                              |                     |                            |  |   |
| Mrocza .....                                   | 9299                  | 2229   | 5936                         | 3862                | 2074                       | 1134   | 56,7  |
| w tym miasto .....                             | 4347                  | 967  | 2833                         | 1813                | 1020                       | 547  | 53,4  |
| of which city                                  |                       |  |                              |                     |                            |  |   |
| Nakło nad Notecią .....                        | 32085                 | 6724   | 20937                        | 13097               | 7840                       | 4424   | 53,2  |
| w tym miasto .....                             | 19266                 | 3823   | 12312                        | 7629                | 4683                       | 3131   | 56,5  |
| of which city                                  |                       |  |                              |                     |                            |  |   |
| Szubin .....                                   | 23192                 | 5072   | 15143                        | 9584                | 5559                       | 2977   | 53,2  |
| w tym miasto .....                             | 9278                  | 1886   | 6033                         | 3723                | 2310                       | 1359   | 53,8  |
| of which city                                  |                       |  |                              |                     |                            |  |   |
| Gmina wiejska:<br>Rural gmina:                 |                       |  |                              |                     |                            |  |   |
| Sadki .....                                    | 7128                  | 1677   | 4542                         | 2934                | 1608                       | 909  | 56,9  |
| <b>POWIAT<br/>RADZIEJOWSKI .....</b>           | <b>41793</b>          | <b>8479</b>                                      | <b>26289</b>                 | <b>16156</b>        | <b>10133</b>               | <b>7025</b>                                  | <b>59,0</b>   |
| Gmina miejska:<br>Urban gmina:                 |                       |  |                              |                     |                            |  |   |
| Radziejów .....                                | 5759                  | 1071   | 3781                         | 2206                | 1575                       | 907  | 52,3  |
| Gmina miejsko-wiejska:<br>Urban-rural gmina:   |                       |  |                              |                     |                            |  |   |
| Piotrków Kujawski .....                        | 9426                  | 1945   | 5972                         | 3656                | 2316                       | 1509   | 57,8  |
| w tym miasto .....                             | 4396                  | 870  | 2894                         | 1739                | 1155                       | 632  | 51,9  |
| of which city                                  |                       |  |                              |                     |                            |  |   |
| Gminy wiejskie:<br>Rural gminas:               |                       |  |                              |                     |                            |  |   |
| Bytoń .....                                    | 3683                  | 707  | 2244                         | 1413                | 831                        | 732  | 64,1  |
| Dobre .....                                    | 5471                  | 1096   | 3477                         | 2129                | 1348                       | 898  | 57,3  |
| Osięciny .....                                 | 8126                  | 1676   | 5060                         | 3182                | 1878                       | 1390   | 60,6  |
| Radziejów .....                                | 4393                  | 944  | 2672                         | 1684                | 988                        | 777  | 64,4  |
| Topólka .....                                  | 4935                  | 1040   | 3083                         | 1886                | 1197                       | 812  | 60,1  |
| <b>POWIAT RYPIŃSKI</b>                         | <b>43902</b>          | <b>9577</b>                                      | <b>27444</b>                 | <b>16902</b>        | <b>10542</b>               | <b>6881</b>                                  | <b>60,0</b>   |
| Gmina miejska:<br>Urban gmina:                 |                       |  |                              |                     |                            |  |   |
| Rypin .....                                    | 16568                 | 3361   | 10929                        | 6515                | 4414                       | 2278   | 51,6  |
| Gminy wiejskie:<br>Rural gminas:               |                       |  |                              |                     |                            |  |   |
| Brzuze .....                                   | 5281                  | 1089   | 3260                         | 1994                | 1266                       | 932  | 62,0  |
| Rogowo .....                                   | 4577                  | 1086   | 2726                         | 1643                | 1083                       | 765  | 67,9  |
| Rypin .....                                    | 7352                  | 1761   | 4437                         | 2897                | 1540                       | 1154   | 65,7  |
| Skrwilno .....                                 | 6031                  | 1337   | 3627                         | 2288                | 1339                       | 1067   | 66,3  |
| Wąpielsk .....                                 | 4093                  | 943  | 2465                         | 1565                | 900                        | 685  | 66,0  |

TABLE 5. LUDNOŚĆ WEDŁUG EKONOMICZNYCH GRUP WIEKU ORAZ GMIN W 2009 R. (dok.)  
 POPULATION BY ECONOMICAL AGE GROUPS AND GMINAS IN 2009 (cont.)  
 Stan w dniu 31 XI  
 As of 31 XII

| WYSZCZEGÓLNIENIE<br>SPECIFICATION              | Ogółem<br>Grand total | Ekonomiczne grupy wieku<br>Economical age groups |                              |                     |                            |  | ludność<br>w wieku<br>nieprodukcyj-<br>nym na 100 osób<br>w wieku<br>produkcyjnym<br>non-working age<br>population<br>per 100 persons<br>of working age |
|--|-----------------------|--|------------------------------|---------------------|----------------------------|--|---|
|  |                       | wiek<br>przedproduk-<br>cyjny<br>pre-working age | wiek produkcyjny working age |                     |                            | wiek<br>poprodukcyjny<br>post-working<br>age |   |
|  |                       |  | razem<br>total               | mobilny<br>mobility | niemobilny<br>non-mobility |  |   |
| <b>POWIAT WŁOCŁAWSKI</b>                       | <b>85368</b>          | <b>17616</b>                                     | <b>54154</b>                 | <b>33523</b>        | <b>20631</b>               | <b>13598</b>                                 | <b>57,6</b>   |
| Gmina miejska:<br>Urban gmina:                 |                       |  |                              |                     |                            |  |   |
| Kowal .....                                    | 3470                  | 644  | 2298                         | 1394                | 904                        | 528  | 51,0  |
| Gminy miejsko-wiejskie:<br>Urban-rural gminas: |                       |  |                              |                     |                            |  |   |
| Brześć Kujawski .....                          | 11305                 | 2285   | 7224                         | 4490                | 2734                       | 1796   | 56,5  |
| w tym miasto .....                             | 4614                  | 893  | 2986                         | 1851                | 1135                       | 735  | 54,5  |
| of which city                                  |                       |  |                              |                     |                            |  |   |
| Chodecz .....                                  | 6251                  | 1224   | 3993                         | 2423                | 1570                       | 1034   | 56,5  |
| w tym miasto .....                             | 1884                  | 311  | 1298                         | 765                 | 533                        | 275  | 45,1  |
| of which city                                  |                       |  |                              |                     |                            |  |   |
| Izbica Kujawska .....                          | 7955                  | 1730   | 4942                         | 3127                | 1815                       | 1283   | 61,0  |
| w tym miasto .....                             | 2772                  | 530  | 1860                         | 1155                | 705                        | 382  | 49,0  |
| of which city                                  |                       |  |                              |                     |                            |  |   |
| Lubień Kujawski .....                          | 7341                  | 1525   | 4559                         | 2806                | 1753                       | 1257   | 61,0  |
| w tym miasto .....                             | 1294                  | 251  | 866                          | 500                 | 366                        | 177  | 49,4  |
| of which city                                  |                       |  |                              |                     |                            |  |   |
| Lubraniec .....                                | 9888                  | 1971   | 6141                         | 3717                | 2424                       | 1776   | 61,0  |
| w tym miasto .....                             | 3157                  | 581  | 2054                         | 1173                | 881                        | 522  | 53,7  |
| of which city                                  |                       |  |                              |                     |                            |  |   |
| Gminy wiejskie:<br>Rural gminas:               |                       |  |                              |                     |                            |  |   |
| Baruchowo .....                                | 3652                  | 759  | 2257                         | 1461                | 796                        | 636  | 61,8  |
| Boniewo .....                                  | 3520                  | 787  | 2111                         | 1295                | 816                        | 622  | 66,7  |
| Choceń .....                                   | 7899                  | 1558   | 5066                         | 3083                | 1983                       | 1275   | 55,9  |
| Fabianki .....                                 | 9213                  | 1960   | 6120                         | 3897                | 2223                       | 1133   | 50,5  |
| Kowal .....                                    | 3999                  | 847  | 2466                         | 1517                | 949                        | 686  | 62,2  |
| Lubanie .....                                  | 4665                  | 986  | 2965                         | 1854                | 1111                       | 714  | 57,3  |
| Włocławek .....                                | 6210                  | 1340   | 4012                         | 2459                | 1553                       | 858  | 54,8  |
| <b>POWIAT ŻNIŃSKI</b> .....                    | <b>69985</b>          | <b>14533</b>                                     | <b>45413</b>                 | <b>27886</b>        | <b>17527</b>               | <b>10039</b>                                 | <b>54,1</b>   |
| Gminy miejsko-wiejskie:<br>Urban-rural gminas: |                       |  |                              |                     |                            |  |   |
| Barcin .....                                   | 14791                 | 2957   | 9728                         | 5950                | 3778                       | 2106   | 52,0  |
| w tym miasto .....                             | 7718                  | 1382   | 5127                         | 3041                | 2086                       | 1209   | 50,5  |
| of which city                                  |                       |  |                              |                     |                            |  |   |
| Janowiec Wielkopolski                          | 9285                  | 1850   | 6072                         | 3683                | 2389                       | 1363   | 52,9  |
| w tym miasto .....                             | 4092                  | 718  | 2710                         | 1617                | 1093                       | 664  | 51,0  |
| of which city                                  |                       |  |                              |                     |                            |  |   |
| Łabiszyn .....                                 | 9487                  | 2119   | 6244                         | 3906                | 2338                       | 1124   | 51,9  |
| w tym miasto .....                             | 4437                  | 885  | 3036                         | 1836                | 1200                       | 516  | 46,1  |
| of which city                                  |                       |  |                              |                     |                            |  |   |
| Żnin .....                                     | 24181                 | 4933   | 15605                        | 9517                | 6088                       | 3643   | 55,0  |
| w tym miasto .....                             | 14031                 | 2679   | 9081                         | 5372                | 3709                       | 2271   | 54,5  |
| of which city                                  |                       |  |                              |                     |                            |  |   |
| Gminy wiejskie:<br>Rural gminas:               |                       |  |                              |                     |                            |  |   |
| Gąsawa .....                                   | 5264                  | 1153   | 3335                         | 2064                | 1271                       | 776  | 57,8  |
| Rogowo .....                                   | 6977                  | 1521   | 4429                         | 2766                | 1663                       | 1027   | 57,5  |
| <b>M. WŁOCŁAWEK</b> .....                      | <b>117402</b>         | <b>20518</b>                                     | <b>77092</b>                 | <b>45833</b>        | <b>31259</b>               | <b>19792</b>                                 | <b>52,3</b>   |

**TABL. 6. LUDNOŚĆ WEDŁUG BIOLOGICZNYCH I EDUKACYJNYCH GRUP WIEKU ORAZ POWIATÓW W 2009 R.**  
**POPULATION BY BIOLOGICAL AND EDUCATIONAL AGE GROUPS AND POWIATS IN 2009**  
 Stan w dniu 31 XII  
 As of 31 XII

| WYSZCZEGÓLNIENIE<br>SPECIFICATION                               | Biologiczne grupy wieku<br>Biological age groups |                |                             | Edukacyjne grupy wieku<br>Educational age groups |                  |               |              |              |                     | Kobiety w wieku rozrodczym<br>(15–49 lat)<br>Females at reproductive age<br>(15–49 years) |
|---|--|----------------|-----------------------------|--|------------------|---------------|--------------|--------------|---------------------|---|
|   | 0–14 lat<br>years                                | 15–64          | 65 lat i więcej<br>and more | razem<br>total                                   | 3–6 lat<br>years | 7–12          | 13–15        | 16–18        | 19–24 lata<br>years |   |
| <b>WOJEWÓDZTWO</b><br><i>VOIVODSHIP</i>                         | <b>324047</b>                                    | <b>1484650</b> | <b>260386</b>               | <b>562921</b>                                    | <b>80424</b>     | <b>126847</b> | <b>75508</b> | <b>85932</b> | <b>194210</b>       | <b>522235</b>   |
| Miasta <i>Urban areas</i>                                       | 177412   | 910436         | 168882                      | 315133   | 44705            | 68419         | 40518        | 47696        | 113795              | 317761  |
| Wieś <i>Rural areas</i>   | 146635   | 574214         | 91504                       | 247788   | 35719            | 58428         | 34990        | 38236        | 80415               | 204474  |
| <b>PODREGION BYDGOSKO-TORUŃSKI</b><br><i>SUBREGION</i>          | <b>110201</b>                                    | <b>550569</b>  | <b>100795</b>               | <b>193913</b>                                    | <b>27975</b>     | <b>42635</b>  | <b>24651</b> | <b>28823</b> | <b>69829</b>        | <b>195995</b>   |
| Miasta <i>Urban areas</i>                                       | 80939  | 437715         | 86211                       | 145860   | 20682            | 30771         | 17994        | 21562        | 54851               | 154389  |
| Wieś <i>Rural areas</i>   | 29262  | 112854         | 14584                       | 48053  | 7293             | 11864         | 6657         | 7261         | 14978               | 41606   |
| POWIATY:<br><i>POWIATS:</i>                                     |  |                |                             |  |                  |               |              |              |                     |   |
| Bydgoski  | 18354  | 74585          | 10071                       | 30666  | 4524             | 7439          | 4335         | 4670         | 9698                | 27127   |
| Miasta <i>Urban areas</i>                                       | 4185   | 19135          | 2991                        | 7301   | 1041             | 1643          | 1004         | 1130         | 2483                | 6923  |
| Wieś <i>Rural areas</i>   | 14169  | 55450          | 7080                        | 23365  | 3483             | 5796          | 3331         | 3540         | 7215                | 20204   |
| Toruński  | 17634  | 68201          | 9352                        | 28982  | 4444             | 7093          | 3874         | 4371         | 9200                | 25304   |
| Miasta <i>Urban areas</i>                                       | 2541   | 10797          | 1848                        | 4294   | 634              | 1025          | 548          | 650          | 1437                | 3902  |
| Wieś <i>Rural areas</i>   | 15093  | 57404          | 7504                        | 24688  | 3810             | 6068          | 3326         | 3721         | 7763                | 21402   |
| MIASTA NA PRAWACH POWIATU:<br><i>CITIES WITH POWIAT STATUS:</i> |  |                |                             |  |                  |               |              |              |                     |   |
| Bydgoszcz   | 46630  | 256464         | 54556                       | 83717  | 11851            | 17671         | 10478        | 12621        | 31096               | 88918   |
| Toruń   | 27583  | 151319         | 26816                       | 50548  | 7156             | 10432         | 5964         | 7161         | 19835               | 54646   |
| <b>PODREGION GRUDZIĄDZKI</b><br><i>SUBREGION</i>                | <b>90023</b>                                     | <b>377457</b>  | <b>63704</b>                | <b>153333</b>                                    | <b>22194</b>     | <b>35196</b>  | <b>20936</b> | <b>23384</b> | <b>51623</b>        | <b>132898</b>   |
| Miasta <i>Urban areas</i>                                       | 38524  | 180626         | 32093                       | 66702  | 9738             | 14927         | 8674         | 10267        | 23096               | 63008   |
| Wieś <i>Rural areas</i>   | 51499  | 196831         | 31611                       | 86631  | 12456            | 20269         | 12262        | 13117        | 28527               | 69890   |
| POWIATY:<br><i>POWIATS:</i>                                     |  |                |                             |  |                  |               |              |              |                     |   |
| Brodnicki   | 13445  | 53309          | 8825                        | 22864  | 3317             | 5165          | 3194         | 3601         | 7587                | 19093   |
| Miasta <i>Urban areas</i>                                       | 5543   | 23465          | 3784                        | 9353   | 1454             | 2083          | 1281         | 1457         | 3078                | 8591  |
| Wieś <i>Rural areas</i>   | 7902   | 29844          | 5041                        | 13511  | 1863             | 3082          | 1913         | 2144         | 4509                | 10502   |
| Chelmiński  | 8855   | 36717          | 5884                        | 15107  | 2221             | 3476          | 2039         | 2227         | 5144                | 13125   |
| Miasta <i>Urban areas</i>                                       | 3196   | 14524          | 2489                        | 5329   | 824              | 1257          | 694          | 753          | 1801                | 5004  |
| Wieś <i>Rural areas</i>   | 5659   | 22193          | 3395                        | 9778   | 1397             | 2219          | 1345         | 1474         | 3343                | 8121  |

**TABL. 6. LUDNOŚĆ WEDŁUG BIOLOGICZNYCH I EDUKACYJNYCH GRUP WIEKU ORAZ POWIATÓW**  
**W 2009 R. (cd.)**  
**POPULATION BY BIOLOGICAL AND EDUCATIONAL AGE GROUPS AND POWIATS IN 2009 (cont.)**  
 Stan w dniu 31 XII  
 As of 31 XII

| WYSZCZEGÓLNIENIE<br>SPECIFICATION                                  | Biologiczne grupy wieku<br>Biological age groups |               |                                | Edukacyjne grupy wieku<br>Educational age groups |                  |              |              |              |                     | Kobiety<br>w wieku<br>rozrod-<br>czym<br>(15–49 lat)<br>Females<br>at repro-<br>ductive age<br>(15–49<br>years) |
|--|--|---------------|--------------------------------|--|------------------|--------------|--------------|--------------|---------------------|---|
|  | 0–14 lat<br>years                                | 15–64         | 65 lat<br>i więcej<br>and more | razem<br>total                                   | 3–6 lat<br>years | 7–12         | 13–15        | 16–18        | 19–24 lata<br>years |   |
| <b>PODREGION<br/>GRUDZIĄDZKI (dok.)<br/>SUBREGION (cont.)</b>      |  |               |                                |  |                  |              |              |              |                     |   |
| Golubsko-dobrzyński .....  | 8030   | 31776         | 5475                           | 13726  | 1941             | 3237         | 1994         | 2097         | 4457                | 11297   |
| Miasta <i>Urban areas</i> .....                                    | 2793   | 12387         | 1891                           | 4935   | 695              | 1085         | 675          | 745          | 1735                | 4486  |
| Wieś <i>Rural areas</i> .....                                      | 5237   | 19389         | 3584                           | 8791   | 1246             | 2152         | 1319         | 1352         | 2722                | 6811  |
| Grudziądzki .....  | 7088   | 27526         | 4094                           | 11919  | 1741             | 2828         | 1663         | 1792         | 3895                | 9865  |
| Miasta <i>Urban areas</i> .....                                    | 802  | 3718          | 654                            | 1445   | 195              | 332          | 195          | 202          | 521                 | 1343  |
| Wieś <i>Rural areas</i> .....                                      | 6286   | 23808         | 3440                           | 10474  | 1546             | 2496         | 1468         | 1590         | 3374                | 8522  |
| Sepoleński .....   | 7321   | 28838         | 4886                           | 12249  | 1792             | 2839         | 1649         | 1774         | 4195                | 10013   |
| Miasta <i>Urban areas</i> .....                                    | 2751   | 12337         | 2228                           | 4787   | 641              | 1126         | 664          | 698          | 1658                | 4307  |
| Wieś <i>Rural areas</i> .....                                      | 4570   | 16501         | 2658                           | 7462   | 1151             | 1713         | 985          | 1076         | 2537                | 5706  |
| Świecki .....  | 16576  | 70188         | 10878                          | 27849  | 4111             | 6442         | 3882         | 4089         | 9325                | 24732   |
| Miasta <i>Urban areas</i> .....                                    | 4763   | 23275         | 3731                           | 8015   | 1228             | 1855         | 1044         | 1169         | 2719                | 7885  |
| Wieś <i>Rural areas</i> .....                                      | 11813  | 46913         | 7147                           | 19834  | 2883             | 4587         | 2838         | 2920         | 6606                | 16847   |
| Tucholski .....  | 8441   | 33717         | 5464                           | 14537  | 2014             | 3328         | 1976         | 2368         | 4851                | 11813   |
| Miasta <i>Urban areas</i> .....                                    | 2140   | 10167         | 1641                           | 4158   | 521              | 815          | 520          | 818          | 1484                | 3555  |
| Wieś <i>Rural areas</i> .....                                      | 6301   | 23550         | 3823                           | 10379  | 1493             | 2513         | 1456         | 1550         | 3367                | 8258  |
| Wąbrzeski .....  | 5916   | 24493         | 4368                           | 9995   | 1406             | 2377         | 1419         | 1539         | 3254                | 8579  |
| Miasta <i>Urban areas</i> .....                                    | 2185   | 9860          | 1845                           | 3593   | 529              | 870          | 481          | 528          | 1185                | 3456  |
| Wieś <i>Rural areas</i> .....                                      | 3731   | 14633         | 2523                           | 6402   | 877              | 1507         | 938          | 1011         | 2069                | 5123  |
| <b>MIASTO NA PRAWACH<br/>POWIATU:<br/>CITY WITH POWIAT STATUS:</b> |  |               |                                |  |                  |              |              |              |                     |   |
| Grudziądz .....  | 14351  | 70893         | 13830                          | 25087  | 3651             | 5504         | 3120         | 3897         | 8915                | 24381   |
| <b>PODREGION<br/>WŁOCŁAWSKI .....</b>                              | <b>123823</b>                                    | <b>556624</b> | <b>95887</b>                   | <b>215675</b>                                    | <b>30255</b>     | <b>49016</b> | <b>29921</b> | <b>33725</b> | <b>72758</b>        | <b>193342</b>   |
| <b>SUBREGION</b>   |  |               |                                |  |                  |              |              |              |                     |   |
| Miasta <i>Urban areas</i> .....                                    | 57949  | 292095        | 50578                          | 102571   | 14285            | 22721        | 13850        | 15867        | 35848               | 100364  |
| Wieś <i>Rural areas</i> .....                                      | 65874  | 264529        | 45309                          | 113104   | 15970            | 26295        | 16071        | 17858        | 36910               | 92978   |
| <b>POWIATY:<br/>POWIATS:</b>                                       |  |               |                                |  |                  |              |              |              |                     |   |
| Aleksandrowski .....   | 8777   | 39010         | 7549                           | 14847  | 2247             | 3439         | 2016         | 2073         | 5072                | 13399   |
| Miasta <i>Urban areas</i> .....                                    | 3558   | 17678         | 3885                           | 6013   | 994              | 1318         | 773          | 789          | 2139                | 6002  |
| Wieś <i>Rural areas</i> .....                                      | 5219   | 21332         | 3664                           | 8834   | 1253             | 2121         | 1243         | 1284         | 2933                | 7397  |

**TABL. 6. LUDNOŚĆ WEDŁUG BIOLOGICZNYCH I EDUKACYJNYCH GRUP WIEKU ORAZ POWIATÓW**  
**W 2009 R. (dok.)**  
**POPULATION BY BIOLOGICAL AND EDUCATIONAL AGE GROUPS AND POWIATS IN 2009 (cont.)**  
 Stan w dniu 31 XII  
 As of 31 XII

| WYSZCZEGÓLNIENIE<br><i>SPECIFICATION</i>                           | Biologiczne grupy wieku<br><i>Biological age groups</i> |        |                                       | Edukacyjne grupy wieku<br><i>Educational age groups</i> |                         |      |       |       |                            | Kobiety<br>w wieku<br>rozrod-<br>czym<br>(15–49 lat)<br><i>Females<br/>at repro-<br/>ductive age<br/>(15–49<br/>years)</i> |
|--|---|--------|---------------------------------------|---|-------------------------|------|-------|-------|----------------------------|--|
|  | 0–14 lat<br><i>years</i>                                | 15–64  | 65 lat<br>i więcej<br><i>and more</i> | razem<br><i>total</i>                                   | 3–6 lat<br><i>years</i> | 7–12 | 13–15 | 16–18 | 19–24 lata<br><i>years</i> |  |
| <b>PODREGION<br/>WŁOCŁAWSKI (dok.)<br/>SUBREGION (cont.)</b>       |   |        |                                       |   |                         |      |       |       |                            |  |
| Inowrocławski .....  | 24467   | 119485 | 20160                                 | 43880   | 5941                    | 9597 | 6036  | 6972  | 15334                      | 41537  |
| Miasta <i>Urban areas</i> .....                                    | 14811   | 78928  | 13749                                 | 27217   | 3596                    | 5799 | 3685  | 4299  | 9838                       | 27260  |
| Wieś <i>Rural areas</i> .....                                      | 9656  | 40557  | 6411                                  | 16663   | 2345                    | 3798 | 2351  | 2673  | 5496                       | 14277  |
| Lipnowski .....  | 12178   | 46212  | 7772                                  | 20452   | 2897                    | 4894 | 3044  | 3101  | 6516                       | 16408  |
| Miasta <i>Urban areas</i> .....                                    | 3428  | 14778  | 2373                                  | 5813  | 842                     | 1341 | 877   | 868   | 1885                       | 5273   |
| Wieś <i>Rural areas</i> .....                                      | 8750  | 31434  | 5399                                  | 14639   | 2055                    | 3553 | 2167  | 2233  | 4631                       | 11135  |
| Mogileński .....   | 7553  | 33807  | 5517                                  | 13546   | 1796                    | 3076 | 1862  | 2218  | 4594                       | 11796  |
| Miasta <i>Urban areas</i> .....                                    | 2627  | 13411  | 2193                                  | 4788  | 563                     | 1092 | 662   | 698   | 1773                       | 4596   |
| Wieś <i>Rural areas</i> .....                                      | 4926  | 20396  | 3324                                  | 8758  | 1233                    | 1984 | 1200  | 1520  | 2821                       | 7200   |
| Nakielski .....  | 15000   | 61399  | 8998                                  | 25552   | 3777                    | 5784 | 3519  | 3961  | 8511                       | 21868  |
| Miasta <i>Urban areas</i> .....                                    | 6134  | 26992  | 4483                                  | 10475   | 1525                    | 2429 | 1375  | 1662  | 3484                       | 9474   |
| Wieś <i>Rural areas</i> .....                                      | 8866  | 34407  | 4515                                  | 15077   | 2252                    | 3355 | 2144  | 2299  | 5027                       | 12394  |
| Radziejowski .....   | 6577  | 29419  | 5797                                  | 11871   | 1583                    | 2557 | 1737  | 1944  | 4050                       | 10126  |
| Miasta <i>Urban areas</i> .....                                    | 1513  | 7463   | 1179                                  | 2786  | 375                     | 574  | 412   | 432   | 993                        | 2528   |
| Wieś <i>Rural areas</i> .....                                      | 5064  | 21956  | 4618                                  | 9085  | 1208                    | 1983 | 1325  | 1512  | 3057                       | 7598   |
| Rypiński .....   | 7620  | 30622  | 5660                                  | 12974   | 1920                    | 2937 | 1824  | 2022  | 4271                       | 10692  |
| Miasta <i>Urban areas</i> .....                                    | 2687  | 12091  | 1790                                  | 4662  | 715                     | 1002 | 596   | 715   | 1634                       | 4287   |
| Wieś <i>Rural areas</i> .....                                      | 4933  | 18531  | 3870                                  | 8312  | 1205                    | 1935 | 1228  | 1307  | 2637                       | 6405   |
| Włocławski .....   | 13830   | 60333  | 11205                                 | 24335   | 3288                    | 5680 | 3457  | 3958  | 7952                       | 21084  |
| Miasta <i>Urban areas</i> .....                                    | 2472  | 12619  | 2100                                  | 4651  | 580                     | 975  | 666   | 767   | 1663                       | 4471   |
| Wieś <i>Rural areas</i> .....                                      | 11358   | 47714  | 9105                                  | 19684   | 2708                    | 4705 | 2791  | 3191  | 6289                       | 16613  |
| Żniński .....  | 11575   | 50420  | 7990                                  | 19845   | 2793                    | 4615 | 2669  | 3060  | 6708                       | 17436  |
| Miasta <i>Urban areas</i> .....                                    | 4473  | 22218  | 3587                                  | 7793  | 1082                    | 1754 | 1047  | 1221  | 2689                       | 7477   |
| Wieś <i>Rural areas</i> .....                                      | 7102  | 28202  | 4403                                  | 12052   | 1711                    | 2861 | 1622  | 1839  | 4019                       | 9959   |
| <b>MIASTO NA PRAWACH<br/>POWIATU:<br/>CITY WITH POWIAT STATUS:</b> |   |        |                                       |   |                         |      |       |       |                            |  |
| Włocławek .....  | 16246   | 85917  | 15239                                 | 28373   | 4013                    | 6437 | 3757  | 4416  | 9750                       | 28996  |



**TABL. 7. LUDNOŚĆ WEDŁUG BIOLOGICZNYCH I EDUKACYJNYCH GRUP WIEKU ORAZ GMIN W 2009 R.**  
**POPULATION BY BIOLOGICAL AND EDUCATIONAL AGE GROUPS AND GMINAS IN 2009**  
 Stan w dniu 31 XII  
 As of 31 XII

| WYSZCZEGÓLNIENIE<br><i>SPECIFICATION</i>   | Biologiczne grupy wieku<br><i>Biological age groups</i> |                |                                       | Edukacyjne grupy wieku<br><i>Educational age groups</i> |                         |               |              |              |                            |
|--|---|----------------|---------------------------------------|---|-------------------------|---------------|--------------|--------------|----------------------------|
|  | 0–14 lat<br><i>years</i>                                | 15–64          | 65 lat<br>i więcej<br><i>and more</i> | razem<br><i>total</i>                                   | 3–6 lat<br><i>years</i> | 7–12          | 13–15        | 16–18        | 19–24 lata<br><i>years</i> |
| <b>WOJEWÓDZTWO</b> .....<br><i>VOIVODSHIP</i>                                      | <b>319376</b>   | <b>1449153</b> | <b>253137</b>                         | <b>554393</b>   | <b>79204</b>            | <b>125025</b> | <b>74420</b> | <b>84576</b> | <b>191168</b>              |
| <b>PODREGION</b><br><b>BYDGOSKO-</b><br><b>-TORUŃSKI</b> .....<br><i>SUBREGION</i> | <b>110201</b>   | <b>550569</b>  | <b>100795</b>                         | <b>193913</b>   | <b>27975</b>            | <b>42635</b>  | <b>24651</b> | <b>28823</b> | <b>69829</b>               |
| <b>POWIAT BYDGOSKI</b> .....   | <b>18354</b>  | <b>74585</b>   | <b>10071</b>                          | <b>30666</b>  | <b>4524</b>             | <b>7439</b>   | <b>4335</b>  | <b>4670</b>  | <b>9698</b>                |
| Gminy miejsko-wiejskie:<br><i>Urban-rural gminas:</i>                              |   |                |                                       |   |                         |               |              |              |                            |
| Koronowo .....   | 3960  | 17168          | 2557                                  | 6880  | 973                     | 1546          | 959          | 1039         | 2363                       |
| w tym miasto .....   | 1730  | 8199           | 1103                                  | 3097  | 424                     | 665           | 434          | 484          | 1090                       |
| <i>of which city</i>   |   |                |                                       |   |                         |               |              |              |                            |
| Solec Kujawski .....   | 2686  | 11713          | 1958                                  | 4558  | 688                     | 1040          | 630          | 691          | 1509                       |
| w tym miasto .....   | 2455  | 10936          | 1888                                  | 4204  | 617                     | 978           | 570          | 646          | 1393                       |
| <i>of which city</i>   |   |                |                                       |   |                         |               |              |              |                            |
| Gminy wiejskie:<br><i>Rural gminas:</i>  |   |                |                                       |   |                         |               |              |              |                            |
| Białe Błota .....  | 3108  | 12040          | 1297                                  | 4998  | 786                     | 1287          | 706          | 763          | 1456                       |
| Dąbrowa Chełmińska   | 1417  | 5398           | 740                                   | 2345  | 366                     | 587           | 334          | 344          | 714                        |
| Dobrcz .....   | 1772  | 6945           | 1028                                  | 2923  | 447                     | 702           | 406          | 453          | 915                        |
| Nowa Wieś Wielka .....   | 1695  | 6518           | 749                                   | 2731  | 402                     | 708           | 396          | 413          | 812                        |
| Osielsko .....   | 2095  | 8006           | 860                                   | 3367  | 506                     | 896           | 492          | 509          | 964                        |
| Sicienko .....   | 1621  | 6797           | 882                                   | 2864  | 356                     | 673           | 412          | 458          | 965                        |
| <b>POWIAT TORUŃSKI</b> .....   | <b>17634</b>  | <b>68201</b>   | <b>9352</b>                           | <b>28982</b>  | <b>4444</b>             | <b>7093</b>   | <b>3874</b>  | <b>4371</b>  | <b>9200</b>                |
| Gmina miejska:<br><i>Urban gmina:</i>  |   |                |                                       |   |                         |               |              |              |                            |
| Chelmża .....  | 2541  | 10797          | 1848                                  | 4294  | 634                     | 1025          | 548          | 650          | 1437                       |
| Gminy wiejskie:<br><i>Rural gminas:</i>  |   |                |                                       |   |                         |               |              |              |                            |
| Chelmża .....  | 1662  | 6707           | 1106                                  | 2824  | 436                     | 658           | 381          | 408          | 941                        |
| Czernikowo .....   | 1640  | 6008           | 928                                   | 2756  | 412                     | 652           | 375          | 437          | 880                        |
| Lubiesz .....  | 3567  | 13439          | 1445                                  | 5658  | 932                     | 1403          | 706          | 891          | 1726                       |
| Łubianka .....   | 1137  | 4284           | 627                                   | 1970  | 271                     | 467           | 285          | 315          | 632                        |
| Łysomice .....   | 1596  | 6513           | 875                                   | 2720  | 392                     | 629           | 370          | 419          | 910                        |
| Obrowo .....   | 2355  | 8530           | 994                                   | 3733  | 579                     | 969           | 508          | 547          | 1130                       |
| Wielka Nieszawka .....   | 808   | 3187           | 463                                   | 1259  | 206                     | 295           | 208          | 179          | 371                        |
| Zławieś Wielka .....   | 2328  | 8736           | 1066                                  | 3768  | 582                     | 995           | 493          | 525          | 1173                       |
| <b>M. BYDGOSZCZ</b> .....  | <b>46630</b>  | <b>256464</b>  | <b>54556</b>                          | <b>83717</b>  | <b>11851</b>            | <b>17671</b>  | <b>10478</b> | <b>12621</b> | <b>31096</b>               |
| <b>M. TORUŃ</b> .....  | <b>27583</b>  | <b>151319</b>  | <b>26816</b>                          | <b>50548</b>  | <b>7156</b>             | <b>10432</b>  | <b>5964</b>  | <b>7161</b>  | <b>19835</b>               |

**TABL. 7. LUDNOŚĆ WEDŁUG BIOLOGICZNYCH I EDUKACYJNYCH GRUP WIEKU ORAZ GMIN**  
**W 2009 R. (cd.)**  
*POPULATION BY BIOLOGICAL AND EDUCATIONAL AGE GROUPS AND GMINAS IN 2009 (cont.)*  
 Stan w dniu 31 XII  
 As of 31 XII

| WYSZCZEGÓLNIENIE<br><i>SPECIFICATION</i>              | Biologiczne grupy wieku<br><i>Biological age groups</i> |               |                                       | Edukacyjne grupy wieku<br><i>Educational age groups</i> |                         |              |              |              |                            |
|---|---|---------------|---------------------------------------|---|-------------------------|--------------|--------------|--------------|----------------------------|
|   | 0–14 lat<br><i>years</i>                                | 15–64         | 65 lat<br>i więcej<br><i>and more</i> | razem<br><i>total</i>                                   | 3–6 lat<br><i>years</i> | 7–12         | 13–15        | 16–18        | 19–24 lata<br><i>years</i> |
| <b>PODREGION</b>                                      |   |               |                                       |   |                         |              |              |              |                            |
| <b>GRUDZIĄDZKI</b> .....                              | <b>90023</b>  | <b>377457</b> | <b>63704</b>                          | <b>153333</b>   | <b>22194</b>            | <b>35196</b> | <b>20936</b> | <b>23384</b> | <b>51623</b>               |
| <i>SUBREGION</i>                                      |   |               |                                       |   |                         |              |              |              |                            |
| <b>POWIAT BRODNICKI</b> .....                         | <b>13445</b>  | <b>53309</b>  | <b>8825</b>                           | <b>22864</b>  | <b>3317</b>             | <b>5165</b>  | <b>3194</b>  | <b>3601</b>  | <b>7587</b>                |
| Gmina miejska:<br><i>Urban gmina:</i>                 |   |               |                                       |   |                         |              |              |              |                            |
| Brodnica .....  | 4684  | 19908         | 3148                                  | 7834  | 1248                    | 1746         | 1060         | 1197         | 2583                       |
| Gminy miejsko-wiejskie:<br><i>Urban-rural gminas:</i> |   |               |                                       |   |                         |              |              |              |                            |
| Górzno .....  | 677   | 2697          | 500                                   | 1250  | 170                     | 259          | 166          | 205          | 450                        |
| w tym miasto .....                                    | 210   | 954           | 194                                   | 421   | 54                      | 78           | 58           | 77           | 154                        |
| of which city   |   |               |                                       |   |                         |              |              |              |                            |
| Jabłonowo Pomorskie .....                             | 1594  | 6272          | 1123                                  | 2713  | 384                     | 631          | 407          | 417          | 874                        |
| w tym miasto .....                                    | 649   | 2603          | 442                                   | 1098  | 152                     | 259          | 163          | 183          | 341                        |
| of which city   |   |               |                                       |   |                         |              |              |              |                            |
| Gminy wiejskie:<br><i>Rural gminas:</i>               |   |               |                                       |   |                         |              |              |              |                            |
| Bartniczka .....                                      | 878   | 3196          | 538                                   | 1478  | 223                     | 328          | 191          | 232          | 504                        |
| Bobrowo .....   | 1081  | 4292          | 771                                   | 1846  | 227                     | 428          | 277          | 271          | 643                        |
| Brodnica .....  | 1287  | 4953          | 610                                   | 2216  | 292                     | 508          | 284          | 399          | 733                        |
| Brzozie .....   | 723   | 2479          | 417                                   | 1149  | 173                     | 295          | 149          | 177          | 355                        |
| Osiek .....   | 759   | 2719          | 568                                   | 1271  | 180                     | 297          | 186          | 198          | 410                        |
| Świedziebna .....                                     | 952   | 3540          | 625                                   | 1730  | 234                     | 367          | 266          | 291          | 572                        |
| Zbiczno .....   | 810   | 3253          | 525                                   | 1377  | 186                     | 306          | 208          | 214          | 463                        |
| <b>POWIAT CHELMIŃSKI</b>                              | <b>8855</b>   | <b>36717</b>  | <b>5884</b>                           | <b>15107</b>  | <b>2221</b>             | <b>3476</b>  | <b>2039</b>  | <b>2227</b>  | <b>5144</b>                |
| Gmina miejska:<br><i>Urban gmina:</i>                 |   |               |                                       |   |                         |              |              |              |                            |
| Chełmno .....   | 3196  | 14524         | 2489                                  | 5329  | 824                     | 1257         | 694          | 753          | 1801                       |
| Gminy wiejskie:<br><i>Rural gminas:</i>               |   |               |                                       |   |                         |              |              |              |                            |
| Chełmno .....   | 1096  | 3700          | 523                                   | 1810  | 284                     | 445          | 269          | 265          | 547                        |
| Kijewo Królewskie .....                               | 801   | 3077          | 448                                   | 1324  | 205                     | 307          | 189          | 188          | 435                        |
| Lisewo .....  | 890   | 3731          | 601                                   | 1547  | 227                     | 327          | 215          | 249          | 529                        |
| Papowo Biskupie .....                                 | 770   | 3126          | 506                                   | 1368  | 179                     | 283          | 200          | 216          | 490                        |
| Stolno .....  | 938   | 3679          | 526                                   | 1726  | 215                     | 419          | 228          | 259          | 605                        |
| Unisław .....   | 1164  | 4880          | 791                                   | 2003  | 287                     | 438          | 244          | 297          | 737                        |
| <b>POWIAT GOLUBSKO-<br/>-DOBZYŃSKI</b> .....          | <b>8030</b>   | <b>31776</b>  | <b>5475</b>                           | <b>13726</b>  | <b>1941</b>             | <b>3237</b>  | <b>1994</b>  | <b>2097</b>  | <b>4457</b>                |
| Gmina miejska:<br><i>Urban gmina:</i>                 |   |               |                                       |   |                         |              |              |              |                            |
| Golub-Dobrzyń .....                                   | 2170  | 9470          | 1330                                  | 3806  | 543                     | 854          | 508          | 567          | 1334                       |
| Gmina miejsko-wiejska:<br><i>Urban-rural gmina:</i>   |   |               |                                       |   |                         |              |              |              |                            |
| Kowalewo Pomorskie                                    | 2001  | 8015          | 1436                                  | 3432  | 513                     | 798          | 474          | 508          | 1139                       |
| w tym miasto .....                                    | 623   | 2917          | 561                                   | 1129  | 152                     | 231          | 167          | 178          | 401                        |
| of which city   |   |               |                                       |   |                         |              |              |              |                            |
| Gminy wiejskie:<br><i>Rural gminas:</i>               |   |               |                                       |   |                         |              |              |              |                            |
| Ciechocin .....                                       | 784   | 2697          | 504                                   | 1293  | 168                     | 338          | 215          | 230          | 342                        |
| Golub-Dobrzyń .....                                   | 1523  | 5780          | 988                                   | 2503  | 358                     | 593          | 392          | 379          | 781                        |
| Radomin .....   | 699   | 2824          | 566                                   | 1265  | 154                     | 292          | 194          | 194          | 431                        |
| Zbójno .....  | 853   | 2990          | 651                                   | 1427  | 205                     | 362          | 211          | 219          | 430                        |

**TABL. 7. LUDNOŚĆ WEDŁUG BIOLOGICZNYCH I EDUKACYJNYCH GRUP WIEKU ORAZ GMIN**  
**W 2009 R. (cd.)**  
**POPULATION BY BIOLOGICAL AND EDUCATIONAL AGE GROUPS AND GMINAS IN 2009 (cont.)**  
 Stan w dniu 31 XII  
 As of 31 XII

| WYSZCZEGÓLNIENIE<br><i>SPECIFICATION</i>              | Biologiczne grupy wieku<br><i>Biological age groups</i> |              |                                       | Edukacyjne grupy wieku<br><i>Educational age groups</i> |                         |             |             |             |                            |
|---|---|--------------|---------------------------------------|---|-------------------------|-------------|-------------|-------------|----------------------------|
|   | 0–14 lat<br><i>years</i>                                | 15–64        | 65 lat<br>i więcej<br><i>and more</i> | razem<br><i>total</i>                                   | 3–6 lat<br><i>years</i> | 7–12        | 13–15       | 16–18       | 19–24 lata<br><i>years</i> |
| <b>POWIAT GRUDZIĄDZKI</b>                             | <b>7088</b>   | <b>27526</b> | <b>4094</b>                           | <b>11919</b>  | <b>1741</b>             | <b>2828</b> | <b>1663</b> | <b>1792</b> | <b>3895</b>                |
| Gminy miejsko-wiejskie:<br><i>Urban-rural gminas:</i> |   |              |                                       |   |                         |             |             |             |                            |
| Łasin .....   | 1439  | 5809         | 919                                   | 2424  | 339                     | 557         | 355         | 330         | 843                        |
| w tym miasto .....                                    | 519   | 2346         | 408                                   | 878   | 132                     | 195         | 108         | 110         | 333                        |
| <i>of which city</i>                                  |   |              |                                       |   |                         |             |             |             |                            |
| Radzyń Chełmiński .....                               | 900   | 3427         | 536                                   | 1605  | 208                     | 401         | 223         | 274         | 499                        |
| w tym miasto .....                                    | 283   | 1372         | 246                                   | 567   | 63                      | 137         | 87          | 92          | 188                        |
| <i>of which city</i>                                  |   |              |                                       |   |                         |             |             |             |                            |
| Gminy wiejskie:<br><i>Rural gminas:</i>               |   |              |                                       |   |                         |             |             |             |                            |
| Grudziądz .....                                       | 1982  | 7779         | 1046                                  | 3260  | 532                     | 789         | 431         | 525         | 983                        |
| Gruta .....   | 1097  | 4627         | 734                                   | 1953  | 268                     | 408         | 279         | 312         | 686                        |
| Rogóźno .....   | 787   | 2887         | 427                                   | 1279  | 197                     | 311         | 186         | 175         | 410                        |
| Świecie nad Osą .....                                 | 883   | 2997         | 432                                   | 1398  | 197                     | 362         | 189         | 176         | 474                        |
| <b>POWIAT SĘPOLEŃSKI</b>                              | <b>7321</b>   | <b>28838</b> | <b>4886</b>                           | <b>12249</b>  | <b>1792</b>             | <b>2839</b> | <b>1649</b> | <b>1774</b> | <b>4195</b>                |
| Gminy miejsko-wiejskie:<br><i>Urban-rural gminas:</i> |   |              |                                       |   |                         |             |             |             |                            |
| Kamień Krajeński .....                                | 1246  | 4904         | 750                                   | 2174  | 301                     | 469         | 297         | 329         | 778                        |
| w tym miasto .....                                    | 386   | 1707         | 242                                   | 706   | 82                      | 152         | 104         | 100         | 268                        |
| <i>of which city</i>                                  |   |              |                                       |   |                         |             |             |             |                            |
| Sępólno Krajeńskie .....                              | 2725  | 11252        | 1952                                  | 4583  | 672                     | 1078        | 605         | 642         | 1586                       |
| w tym miasto .....                                    | 1397  | 6574         | 1178                                  | 2448  | 316                     | 592         | 335         | 352         | 853                        |
| <i>of which city</i>                                  |   |              |                                       |   |                         |             |             |             |                            |
| Więcbork .....  | 2382  | 9132         | 1585                                  | 3871  | 592                     | 928         | 536         | 554         | 1261                       |
| w tym miasto .....                                    | 968   | 4056         | 808                                   | 1633  | 243                     | 382         | 225         | 246         | 537                        |
| <i>of which city</i>                                  |   |              |                                       |   |                         |             |             |             |                            |
| Gmina wiejska:<br><i>Rural gmina:</i>                 |   |              |                                       |   |                         |             |             |             |                            |
| Sośno .....   | 968   | 3550         | 599                                   | 1621  | 227                     | 364         | 211         | 249         | 570                        |
| <b>POWIAT ŚWIECKI</b> .....                           | <b>16576</b>  | <b>70188</b> | <b>10878</b>                          | <b>27849</b>  | <b>4111</b>             | <b>6442</b> | <b>3882</b> | <b>4089</b> | <b>9325</b>                |
| Gminy miejsko-wiejskie:<br><i>Urban-rural gminas:</i> |   |              |                                       |   |                         |             |             |             |                            |
| Nowe .....  | 1645  | 7570         | 1355                                  | 2931  | 415                     | 602         | 412         | 453         | 1049                       |
| w tym miasto .....                                    | 856   | 4439         | 839                                   | 1577  | 218                     | 338         | 204         | 250         | 567                        |
| <i>of which city</i>                                  |   |              |                                       |   |                         |             |             |             |                            |
| Świecie .....   | 5351  | 24155        | 3701                                  | 8837  | 1390                    | 2084        | 1175        | 1306        | 2882                       |
| w tym miasto .....                                    | 3907  | 18836        | 2892                                  | 6438  | 1010                    | 1517        | 840         | 919         | 2152                       |
| <i>of which city</i>                                  |   |              |                                       |   |                         |             |             |             |                            |
| Gminy wiejskie:<br><i>Rural gminas:</i>               |   |              |                                       |   |                         |             |             |             |                            |
| Bukowiec .....  | 971   | 3700         | 531                                   | 1549  | 236                     | 361         | 217         | 225         | 510                        |
| Dragacz .....   | 1164  | 5091         | 715                                   | 1966  | 268                     | 472         | 267         | 299         | 660                        |
| Drzycim .....   | 889   | 3543         | 559                                   | 1500  | 205                     | 343         | 233         | 239         | 480                        |
| Jeżewo .....  | 1353  | 5698         | 851                                   | 2331  | 357                     | 510         | 303         | 333         | 828                        |
| Lniano .....  | 759   | 2913         | 455                                   | 1278  | 183                     | 301         | 179         | 189         | 426                        |
| Osie .....  | 975   | 3727         | 609                                   | 1572  | 246                     | 372         | 224         | 209         | 521                        |
| Pruszcz .....   | 1587  | 6596         | 1040                                  | 2747  | 361                     | 632         | 401         | 412         | 941                        |
| Świekatowo .....                                      | 687   | 2432         | 394                                   | 1100  | 142                     | 284         | 171         | 151         | 352                        |
| Warlubie .....  | 1195  | 4763         | 668                                   | 2038  | 308                     | 481         | 300         | 273         | 676                        |

**TABL. 7. LUDNOŚĆ WEDŁUG BIOLOGICZNYCH I EDUKACYJNYCH GRUP WIEKU ORAZ GMIN**  
**W 2009 R. (cd.)**  
*POPULATION BY BIOLOGICAL AND EDUCATIONAL AGE GROUPS AND GMINAS IN 2009 (cont.)*  
 Stan w dniu 31 XII  
*As of 31 XII*

| WYSZCZEGÓLNIENIE<br><i>SPECIFICATION</i>             | Biologiczne grupy wieku<br><i>Biological age groups</i> |               |                                       | Edukacyjne grupy wieku<br><i>Educational age groups</i> |                         |              |              |              |                            |
|--|---|---------------|---------------------------------------|---|-------------------------|--------------|--------------|--------------|----------------------------|
|  | 0–14 lat<br><i>years</i>                                | 15–64         | 65 lat<br>i więcej<br><i>and more</i> | razem<br><i>total</i>                                   | 3–6 lat<br><i>years</i> | 7–12         | 13–15        | 16–18        | 19–24 lata<br><i>years</i> |
| <b>POWIAT TUCHOLSKI</b>                              | <b>8441</b>   | <b>33717</b>  | <b>5464</b>                           | <b>14537</b>  | <b>2014</b>             | <b>3328</b>  | <b>1976</b>  | <b>2368</b>  | <b>4851</b>                |
| Gmina miejsko-wiejskie:<br><i>Urban-rural gmina:</i> |   |               |                                       |   |                         |              |              |              |                            |
| Tuchola .....  | 3324  | 14549         | 2361                                  | 6134  | 804                     | 1280         | 801          | 1116         | 2133                       |
| w tym miasto .....                                   | 2140  | 10167         | 1641                                  | 4158  | 521                     | 815          | 520          | 818          | 1484                       |
| <i>of which city</i>                                 |   |               |                                       |   |                         |              |              |              |                            |
| Gminy wiejskie:<br><i>Rural gminas:</i>              |   |               |                                       |   |                         |              |              |              |                            |
| Cekcyn .....   | 1174  | 4643          | 744                                   | 1962  | 292                     | 438          | 268          | 286          | 678                        |
| Gostycyn .....                                       | 939   | 3655          | 594                                   | 1577  | 198                     | 368          | 223          | 249          | 539                        |
| Kęsowo .....   | 818   | 3127          | 471                                   | 1407  | 176                     | 339          | 179          | 224          | 489                        |
| Lubiewo .....  | 1132  | 3979          | 670                                   | 1765  | 268                     | 464          | 268          | 275          | 490                        |
| Śliwice .....  | 1054  | 3764          | 624                                   | 1692  | 276                     | 439          | 237          | 218          | 522                        |
| <b>POWIAT WĄBRZESKI</b>                              | <b>5916</b>   | <b>24493</b>  | <b>4368</b>                           | <b>9995</b>   | <b>1406</b>             | <b>2377</b>  | <b>1419</b>  | <b>1539</b>  | <b>3254</b>                |
| Gmina miejska:<br><i>Urban gmina:</i>                |   |               |                                       |   |                         |              |              |              |                            |
| Wąbrzeźno .....                                      | 2185  | 9860          | 1845                                  | 3593  | 529                     | 870          | 481          | 528          | 1185                       |
| Gminy wiejskie:<br><i>Rural gminas:</i>              |   |               |                                       |   |                         |              |              |              |                            |
| Dębowa Łąka .....                                    | 614   | 2199          | 438                                   | 1027  | 127                     | 248          | 167          | 155          | 330                        |
| Książki .....  | 700   | 2948          | 514                                   | 1222  | 170                     | 285          | 172          | 189          | 406                        |
| Pluznica .....                                       | 838   | 3501          | 597                                   | 1455  | 191                     | 343          | 221          | 217          | 483                        |
| Wąbrzeźno .....                                      | 1579  | 5985          | 974                                   | 2698  | 389                     | 631          | 378          | 450          | 850                        |
| <b>M. GRUDZIĄDZ .....</b>                            | <b>14351</b>  | <b>70893</b>  | <b>13830</b>                          | <b>25087</b>  | <b>3651</b>             | <b>5504</b>  | <b>3120</b>  | <b>3897</b>  | <b>8915</b>                |
| <b>PODREGION<br/>WŁOCŁAWSKI .....</b>                | <b>119152</b>   | <b>521127</b> | <b>88638</b>                          | <b>207147</b>   | <b>29035</b>            | <b>47194</b> | <b>28833</b> | <b>32369</b> | <b>69716</b>               |
| <i>SUBREGION</i>                                     |   |               |                                       |   |                         |              |              |              |                            |
| <b>POWIAT<br/>ALEKSANDROWSKI</b>                     | <b>8777</b>   | <b>39010</b>  | <b>7549</b>                           | <b>14847</b>  | <b>2247</b>             | <b>3439</b>  | <b>2016</b>  | <b>2073</b>  | <b>5072</b>                |
| Gminy miejskie:<br><i>Urban gminas:</i>              |   |               |                                       |   |                         |              |              |              |                            |
| Aleksandrów Kujawski ....                            | 1943  | 8869          | 1478                                  | 3203  | 563                     | 731          | 401          | 400          | 1108                       |
| Ciechocinek .....                                    | 1328  | 7387          | 2131                                  | 2282  | 353                     | 479          | 299          | 314          | 837                        |
| Nieszawa .....                                       | 287   | 1422          | 276                                   | 528   | 78                      | 108          | 73           | 75           | 194                        |
| Gminy wiejskie:<br><i>Rural gminas:</i>              |   |               |                                       |   |                         |              |              |              |                            |
| Aleksandrów Kujawski                                 | 2061  | 8034          | 1138                                  | 3456  | 498                     | 831          | 488          | 499          | 1140                       |
| Bądkowo .....  | 769   | 3081          | 636                                   | 1288  | 205                     | 294          | 165          | 187          | 437                        |
| Koneck .....   | 590   | 2268          | 498                                   | 958   | 156                     | 238          | 131          | 140          | 293                        |
| Raciążek .....                                       | 479   | 2306          | 387                                   | 860   | 117                     | 212          | 117          | 115          | 299                        |
| Waganiec .....                                       | 767   | 3175          | 469                                   | 1291  | 169                     | 311          | 188          | 198          | 425                        |
| Zakrzewo .....                                       | 553   | 2468          | 536                                   | 981   | 108                     | 235          | 154          | 145          | 339                        |

**TABL. 7. LUDNOŚĆ WEDŁUG BIOLOGICZNYCH I EDUKACYJNYCH GRUP WIEKU ORAZ GMIN**  
**W 2009 R. (cd.)**  
**POPULATION BY BIOLOGICAL AND EDUCATIONAL AGE GROUPS AND GMINAS IN 2009 (cont.)**  
 Stan w dniu 31 XII  
 As of 31 XII

| WYSZCZEGÓLNIENIE<br><i>SPECIFICATION</i>              | Biologiczne grupy wieku<br><i>Biological age groups</i> |               |                                       | Edukacyjne grupy wieku<br><i>Educational age groups</i> |                         |             |             |             |                            |
|---|---|---------------|---------------------------------------|---|-------------------------|-------------|-------------|-------------|----------------------------|
|   | 0–14 lat<br><i>years</i>                                | 15–64         | 65 lat<br>i więcej<br><i>and more</i> | razem<br><i>total</i>                                   | 3–6 lat<br><i>years</i> | 7–12        | 13–15       | 16–18       | 19–24 lata<br><i>years</i> |
| <b>POWIAT</b>   |   |               |                                       |   |                         |             |             |             |                            |
| <b>INOWROCLAWSKI .....</b>                            | <b>24467</b>  | <b>119485</b> | <b>20160</b>                          | <b>43880</b>  | <b>5941</b>             | <b>9597</b> | <b>6036</b> | <b>6972</b> | <b>15334</b>               |
| Gmina miejska:<br><i>Urban gmina:</i>                 |   |               |                                       |   |                         |             |             |             |                            |
| Inowrocław .....                                      | 10282   | 56142         | 9713                                  | 18846   | 2542                    | 3986        | 2511        | 2956        | 6851                       |
| Gminy miejsko-wiejskie:<br><i>Urban-rural gminas:</i> |   |               |                                       |   |                         |             |             |             |                            |
| Gniewkowo .....                                       | 2464  | 10538         | 1739                                  | 4088  | 576                     | 991         | 533         | 617         | 1371                       |
| w tym miasto<br><i>of which city</i>                  | 1158  | 5140          | 916                                   | 1878  | 265                     | 470         | 251         | 287         | 605                        |
| Janikowo .....  | 2074  | 9798          | 1683                                  | 3854  | 481                     | 826         | 575         | 642         | 1330                       |
| w tym miasto<br><i>of which city</i>                  | 1243  | 6624          | 1257                                  | 2472  | 271                     | 511         | 358         | 409         | 923                        |
| Kruszwica .....                                       | 2950  | 14287         | 2522                                  | 5458  | 720                     | 1154        | 754         | 906         | 1924                       |
| w tym miasto<br><i>of which city</i>                  | 1251  | 6839          | 1136                                  | 2460  | 303                     | 479         | 340         | 416         | 922                        |
| Pakość .....  | 1565  | 7165          | 1174                                  | 2802  | 402                     | 610         | 398         | 422         | 970                        |
| w tym miasto<br><i>of which city</i>                  | 877   | 4183          | 727                                   | 1561  | 215                     | 353         | 225         | 231         | 537                        |
| Gminy wiejskie:<br><i>Rural gminas:</i>               |   |               |                                       |   |                         |             |             |             |                            |
| Dąbrowa Biskupia .....                                | 871   | 3660          | 588                                   | 1492  | 220                     | 344         | 203         | 227         | 498                        |
| Inowrocław .....                                      | 1894  | 7963          | 1268                                  | 3250  | 427                     | 756         | 490         | 565         | 1012                       |
| Rojewo .....  | 873   | 3313          | 504                                   | 1465  | 227                     | 336         | 186         | 221         | 495                        |
| Złotniki Kujawskie .....                              | 1494  | 6619          | 969                                   | 2625  | 346                     | 594         | 386         | 416         | 883                        |
| <b>POWIAT LIPNOWSKI .....</b>                         | <b>12178</b>  | <b>46212</b>  | <b>7772</b>                           | <b>20452</b>  | <b>2897</b>             | <b>4894</b> | <b>3044</b> | <b>3101</b> | <b>6516</b>                |
| Gmina miejska:<br><i>Urban gmina:</i>                 |   |               |                                       |   |                         |             |             |             |                            |
| Lipno .....   | 2502  | 10634         | 1655                                  | 4190  | 624                     | 983         | 630         | 614         | 1339                       |
| Gminy miejsko-wiejskie:<br><i>Urban-rural gminas:</i> |   |               |                                       |   |                         |             |             |             |                            |
| Dobrzyń nad Wisłą .....                               | 1289  | 5618          | 957                                   | 2348  | 323                     | 519         | 325         | 369         | 812                        |
| w tym miasto<br><i>of which city</i>                  | 335   | 1627          | 278                                   | 629   | 84                      | 128         | 88          | 113         | 216                        |
| Skepe .....   | 1457  | 5151          | 936                                   | 2347  | 346                     | 586         | 350         | 319         | 746                        |
| w tym miasto<br><i>of which city</i>                  | 591   | 2517          | 440                                   | 994   | 134                     | 230         | 159         | 141         | 330                        |
| Bobrowniki .....                                      | 608   | 2109          | 293                                   | 1022  | 117                     | 269         | 169         | 166         | 301                        |
| Chrostkowo .....                                      | 541   | 2077          | 414                                   | 946   | 142                     | 197         | 149         | 158         | 300                        |
| Kikół .....   | 1374  | 5015          | 867                                   | 2310  | 361                     | 511         | 342         | 339         | 757                        |
| Lipno .....   | 2252  | 7888          | 1304                                  | 3680  | 489                     | 921         | 575         | 571         | 1124                       |
| Tłuchowo .....  | 914   | 3130          | 565                                   | 1497  | 226                     | 391         | 199         | 218         | 463                        |
| Wielgie .....   | 1241  | 4590          | 781                                   | 2112  | 269                     | 517         | 305         | 347         | 674                        |
| <b>POWIAT MOGILEŃSKI</b>                              | <b>7553</b>   | <b>33807</b>  | <b>5517</b>                           | <b>13546</b>  | <b>1796</b>             | <b>3076</b> | <b>1862</b> | <b>2218</b> | <b>4594</b>                |
| Gminy miejsko-wiejskie:<br><i>Urban-rural gminas:</i> |   |               |                                       |   |                         |             |             |             |                            |
| Mogilno .....   | 3970  | 18125         | 2889                                  | 7179  | 956                     | 1610        | 964         | 1162        | 2487                       |
| w tym miasto<br><i>of which city</i>                  | 1777  | 9082          | 1458                                  | 3199  | 410                     | 712         | 424         | 425         | 1228                       |
| Strzelno .....  | 1923  | 8756          | 1454                                  | 3459  | 433                     | 804         | 492         | 597         | 1133                       |
| w tym miasto<br><i>of which city</i>                  | 850   | 4329          | 735                                   | 1589  | 153                     | 380         | 238         | 273         | 545                        |

**TABL. 7. LUDNOŚĆ WEDŁUG BIOLOGICZNYCH I EDUKACYJNYCH GRUP WIEKU ORAZ GMIN**  
**W 2009 R. (cd.)**  
**POPULATION BY BIOLOGICAL AND EDUCATIONAL AGE GROUPS AND GMINAS IN 2009 (cont.)**  
 Stan w dniu 31 XII  
 As of 31 XII

| WYSZCZEGÓLNIENIE<br><i>SPECIFICATION</i>              | Biologiczne grupy wieku<br><i>Biological age groups</i> |              |                                       | Edukacyjne grupy wieku<br><i>Educational age groups</i> |                         |             |             |             |                            |
|---|---|--------------|---------------------------------------|---|-------------------------|-------------|-------------|-------------|----------------------------|
|   | 0–14 lat<br><i>years</i>                                | 15–64        | 65 lat<br>i więcej<br><i>and more</i> | razem<br><i>total</i>                                   | 3–6 lat<br><i>years</i> | 7–12        | 13–15       | 16–18       | 19–24 lata<br><i>years</i> |
| <b>POWIAT MOGILEŃSKI<br/>(dok.)</b>                   |   |              |                                       |   |                         |             |             |             |                            |
| Gminy wiejskie:<br><i>Rural gminas:</i>               |   |              |                                       |   |                         |             |             |             |                            |
| Dąbrowa .....   | 842   | 3368         | 534                                   | 1473  | 193                     | 354         | 206         | 227         | 493                        |
| Jeziora Wielkie .....                                 | 818   | 3558         | 640                                   | 1435  | 214                     | 308         | 200         | 232         | 481                        |
| <b>POWIAT NAKIELSKI .....</b>                         | <b>15000</b>  | <b>61399</b> | <b>8998</b>                           | <b>25552</b>  | <b>3777</b>             | <b>5784</b> | <b>3519</b> | <b>3961</b> | <b>8511</b>                |
| Gminy miejsko-wiejskie:<br><i>Urban-rural gminas:</i> |   |              |                                       |   |                         |             |             |             |                            |
| Kcynia .....  | 2407  | 9745         | 1541                                  | 4226  | 557                     | 956         | 633         | 691         | 1389                       |
| w tym miasto .....                                    | 753   | 3436         | 529                                   | 1427  | 186                     | 312         | 193         | 275         | 461                        |
| <i>of which city</i>                                  |   |              |                                       |   |                         |             |             |             |                            |
| Mrocza .....  | 1793  | 6608         | 898                                   | 2922  | 409                     | 696         | 450         | 444         | 923                        |
| w tym miasto .....                                    | 776   | 3132         | 439                                   | 1312  | 171                     | 311         | 211         | 193         | 426                        |
| <i>of which city</i>                                  |   |              |                                       |   |                         |             |             |             |                            |
| Nakło nad Notecią .....                               | 5424  | 23165        | 3496                                  | 9213  | 1396                    | 2095        | 1199        | 1380        | 3143                       |
| w tym miasto .....                                    | 3117  | 13668        | 2481                                  | 5135  | 791                     | 1227        | 637         | 767         | 1713                       |
| <i>of which city</i>                                  |   |              |                                       |   |                         |             |             |             |                            |
| Szubin .....  | 4039  | 16829        | 2324                                  | 6899  | 1072                    | 1501        | 924         | 1096        | 2306                       |
| w tym miasto .....                                    | 1488  | 6756         | 1034                                  | 2601  | 377                     | 579         | 334         | 427         | 884                        |
| <i>of which city</i>                                  |   |              |                                       |   |                         |             |             |             |                            |
| Gmina wiejska:<br><i>Rural gmina:</i>                 |   |              |                                       |   |                         |             |             |             |                            |
| Sadki .....   | 1337  | 5052         | 739                                   | 2292  | 343                     | 536         | 313         | 350         | 750                        |
| <b>POWIAT<br/>RADZIEJOWSKI .....</b>                  | <b>6577</b>   | <b>29419</b> | <b>5797</b>                           | <b>11871</b>  | <b>1583</b>             | <b>2557</b> | <b>1737</b> | <b>1944</b> | <b>4050</b>                |
| Gmina miejska:<br><i>Urban gmina:</i>                 |   |              |                                       |   |                         |             |             |             |                            |
| Radziejów .....                                       | 843   | 4222         | 694                                   | 1518  | 211                     | 306         | 225         | 239         | 537                        |
| Gmina miejsko-wiejska:<br><i>Urban-rural gmina:</i>   |   |              |                                       |   |                         |             |             |             |                            |
| Piotrków Kujawski .....                               | 1523  | 6692         | 1211                                  | 2782  | 377                     | 610         | 399         | 413         | 983                        |
| w tym miasto .....                                    | 670   | 3241         | 485                                   | 1268  | 164                     | 268         | 187         | 193         | 456                        |
| <i>of which city</i>                                  |   |              |                                       |   |                         |             |             |             |                            |
| Gminy wiejskie:<br><i>Rural gminas:</i>               |   |              |                                       |   |                         |             |             |             |                            |
| Bytoń .....   | 534   | 2529         | 620                                   | 1027  | 136                     | 196         | 146         | 174         | 375                        |
| Dobre .....   | 839   | 3863         | 769                                   | 1551  | 200                     | 329         | 226         | 273         | 523                        |
| Osięciny .....  | 1308  | 5644         | 1174                                  | 2268  | 300                     | 507         | 351         | 386         | 724                        |
| Radziejów .....                                       | 720   | 3026         | 647                                   | 1285  | 176                     | 282         | 184         | 216         | 427                        |
| Topólka .....   | 810   | 3443         | 682                                   | 1440  | 183                     | 327         | 206         | 243         | 481                        |
| <b>POWIAT RYPIŃSKI .....</b>                          | <b>7620</b>   | <b>30622</b> | <b>5660</b>                           | <b>12974</b>  | <b>1920</b>             | <b>2937</b> | <b>1824</b> | <b>2022</b> | <b>4271</b>                |
| Gmina miejska:<br><i>Urban gmina:</i>                 |   |              |                                       |   |                         |             |             |             |                            |
| Rypin .....   | 2687  | 12091        | 1790                                  | 4662  | 715                     | 1002        | 596         | 715         | 1634                       |
| Gminy wiejskie:<br><i>Rural gminas:</i>               |   |              |                                       |   |                         |             |             |             |                            |
| Brzuze .....  | 854   | 3628         | 799                                   | 1537  | 217                     | 324         | 208         | 265         | 523                        |
| Rogowo .....  | 838   | 3091         | 648                                   | 1418  | 218                     | 312         | 219         | 228         | 441                        |
| Rypin .....   | 1433  | 4975         | 944                                   | 2269  | 344                     | 556         | 338         | 354         | 677                        |
| Skrwilno .....  | 1070  | 4054         | 907                                   | 1798  | 252                     | 436         | 281         | 243         | 586                        |
| Wąpielsk .....  | 738   | 2783         | 572                                   | 1290  | 174                     | 307         | 182         | 217         | 410                        |

**TABL. 7. LUDNOŚĆ WEDŁUG BIOLOGICZNYCH I EDUKACYJNYCH GRUP WIEKU ORAZ GMIN**  
**W 2009 R. (dok.)**  
**POPULATION BY BIOLOGICAL AND EDUCATIONAL AGE GROUPS AND GMINAS IN 2009 (cont.)**  
 Stan w dniu 31 XII  
 As of 31 XII

| WYSZCZEGÓLNIENIE<br>SPECIFICATION | Biologiczne grupy wieku<br><i>Biological age groups</i> |              |                                | Edukacyjne grupy wieku<br><i>Educational age groups</i> |                  |             |             |             |                     |
|-----------------------------------|---|--------------|--------------------------------|---|------------------|-------------|-------------|-------------|---------------------|
|                                   | 0–14 lat<br>years                                       | 15–64        | 65 lat<br>i więcej<br>and more | razem<br>total  | 3–6 lat<br>years | 7–12        | 13–15       | 16–18       | 19–24 lata<br>years |
| <b>POWIAT WŁOCŁAWSKI</b>          |   |              |                                |   |                  |             |             |             |                     |
| Gmina miejska:                    |   |              |                                |   |                  |             |             |             |                     |
| <i>Urban gmina:</i>               |   |              |                                |   |                  |             |             |             |                     |
| Kowal .....                       | 467   | 2566         | 437                            | 971   | 109              | 203         | 142         | 183         | 334                 |
| Gminy miejsko-wiejskie:           |   |              |                                |   |                  |             |             |             |                     |
| <i>Urban-rural gminas:</i>        |   |              |                                |   |                  |             |             |             |                     |
| Brześć Kujawski .....             | 1787  | 8060         | 1458                           | 3226  | 402              | 731         | 469         | 544         | 1080                |
| w tym miasto .....                | 693   | 3339         | 582                            | 1274  | 171              | 284         | 181         | 208         | 430                 |
| <i>of which city</i>              |   |              |                                |   |                  |             |             |             |                     |
| Chodecz .....                     | 948   | 4466         | 837                            | 1764  | 236              | 380         | 264         | 275         | 609                 |
| w tym miasto .....                | 236   | 1435         | 213                            | 486   | 55               | 87          | 67          | 80          | 197                 |
| <i>of which city</i>              |   |              |                                |   |                  |             |             |             |                     |
| Izbica Kujawska .....             | 1387  | 5492         | 1076                           | 2303  | 363              | 536         | 333         | 345         | 726                 |
| w tym miasto .....                | 433   | 2031         | 308                            | 750   | 108              | 157         | 113         | 100         | 272                 |
| <i>of which city</i>              |   |              |                                |   |                  |             |             |             |                     |
| Lubień Kujawski .....             | 1185  | 5105         | 1051                           | 2077  | 272              | 477         | 312         | 352         | 664                 |
| w tym miasto .....                | 182   | 968          | 144                            | 351   | 33               | 69          | 51          | 73          | 125                 |
| <i>of which city</i>              |   |              |                                |   |                  |             |             |             |                     |
| Lubraniec .....                   | 1548  | 6853         | 1487                           | 2745  | 379              | 591         | 403         | 418         | 954                 |
| w tym miasto .....                | 461   | 2280         | 416                            | 819   | 104              | 175         | 112         | 123         | 305                 |
| <i>of which city</i>              |   |              |                                |   |                  |             |             |             |                     |
| Gminy wiejskie:                   |   |              |                                |   |                  |             |             |             |                     |
| <i>Rural gminas:</i>              |   |              |                                |   |                  |             |             |             |                     |
| Baruchowo .....                   | 609   | 2516         | 527                            | 1028  | 148              | 246         | 139         | 165         | 330                 |
| Boniewo .....                     | 627   | 2389         | 504                            | 1018  | 140              | 261         | 140         | 158         | 319                 |
| Chocień .....                     | 1219  | 5613         | 1067                           | 2162  | 291              | 505         | 302         | 361         | 703                 |
| Fabianki .....                    | 1535  | 6791         | 887                            | 2716  | 364              | 669         | 358         | 445         | 880                 |
| Kowal .....                       | 664   | 2767         | 568                            | 1142  | 160              | 280         | 158         | 193         | 351                 |
| Lubanie .....                     | 797   | 3276         | 592                            | 1345  | 184              | 340         | 201         | 205         | 415                 |
| Włocławek .....                   | 1057  | 4439         | 714                            | 1838  | 240              | 461         | 236         | 314         | 587                 |
| <b>POWIAT ŻNIŃSKI</b> .....       | <b>11575</b>  | <b>50420</b> | <b>7990</b>                    | <b>19845</b>  | <b>2793</b>      | <b>4615</b> | <b>2669</b> | <b>3060</b> | <b>6708</b>         |
| Gminy miejsko-wiejskie:           |   |              |                                |   |                  |             |             |             |                     |
| <i>Urban-rural gminas:</i>        |   |              |                                |   |                  |             |             |             |                     |
| Barcin .....                      | 2351  | 10808        | 1632                           | 4033  | 564              | 948         | 559         | 589         | 1373                |
| w tym miasto .....                | 1093  | 5745         | 880                            | 1882  | 260              | 448         | 253         | 282         | 639                 |
| <i>of which city</i>              |   |              |                                |   |                  |             |             |             |                     |
| Janowiec Wielkopolski ...         | 1491  | 6700         | 1094                           | 2567  | 352              | 586         | 314         | 382         | 933                 |
| w tym miasto .....                | 584   | 2982         | 526                            | 985   | 135              | 228         | 111         | 144         | 367                 |
| <i>of which city</i>              |   |              |                                |   |                  |             |             |             |                     |
| Łabiszyn .....                    | 1692  | 6901         | 894                            | 2821  | 425              | 690         | 386         | 425         | 895                 |
| w tym miasto .....                | 679   | 3361         | 397                            | 1220  | 165              | 270         | 177         | 202         | 406                 |
| <i>of which city</i>              |   |              |                                |   |                  |             |             |             |                     |
| Żnin .....                        | 3914  | 17368        | 2899                           | 6762  | 949              | 1542        | 914         | 1090        | 2267                |
| w tym miasto .....                | 2117  | 10130        | 1784                           | 3706  | 522              | 808         | 506         | 593         | 1277                |
| <i>of which city</i>              |   |              |                                |   |                  |             |             |             |                     |
| Gminy wiejskie:                   |   |              |                                |   |                  |             |             |             |                     |
| <i>Rural gminas:</i>              |   |              |                                |   |                  |             |             |             |                     |
| Gąsawa .....                      | 900   | 3741         | 623                            | 1592  | 215              | 365         | 230         | 264         | 518                 |
| Rogowo .....                      | 1227  | 4902         | 848                            | 2070  | 288              | 484         | 266         | 310         | 722                 |
| <b>M. WŁOCŁAWEK</b> .....         | <b>16246</b>  | <b>85917</b> | <b>15239</b>                   | <b>28373</b>  | <b>4013</b>      | <b>6437</b> | <b>3757</b> | <b>4416</b> | <b>9750</b>         |

RUCH NATURALNY LUDNOŚCI  
VITAL STATISTICS OF POPULATION

TABL. 8. RUCH NATURALNY LUDNOŚCI WEDŁUG GMIN W 2009 R.  
VITAL STATISTICS OF POPULATION BY GMINAS IN 2009

| WYSZCZEGÓLNIENIE<br>SPECIFICATION                     | Małżeń-<br>stwa<br><i>Marriages</i>                 | Urodzenia<br>żywe<br><i>Live births</i> | Zgony<br><i>Deaths</i> | Przyrost<br>naturalny<br><i>Natural<br/>increase</i> | Małżeń-<br>stwa<br><i>Marriages</i>         | Urodzenia<br>żywe<br><i>Live births</i> | Zgony<br><i>Deaths</i> | Przyrost<br>naturalny<br><i>Natural<br/>increase</i> |
|---|---|---|------------------------|--|---|---|------------------------|--|
|   | w liczbach bezwzględnych <i>in absolute numbers</i> |   |                        |  | na 1000 ludności <i>per 1000 population</i> |   |                        |  |
| <b>WOJEWÓDZTWO</b> .....                              | <b>14070</b>  | <b>23059</b>                            | <b>20389</b>           | <b>2670</b>  | <b>6,80</b>                                 | <b>11,15</b>                            | <b>9,86</b>            | <b>1,29</b>  |
| <i>VOIVODSHIP</i>                                     |   |   |                        |  |   |   |                        |  |
| Miasta .....  | 8399  | 13184                                   | 12626                  | 558  | 6,73  | 10,56                                   | 10,11                  | 0,45   |
| <i>Urban areas</i>                                    |   |   |                        |  |   |   |                        |  |
| Wies .....  | 5671  | 9875                                    | 7763                   | 2112   | 6,91  | 12,04                                   | 9,47                   | 2,58   |
| <i>Rural areas</i>                                    |   |   |                        |  |   |   |                        |  |
| <b>PODREGION<br/>BYDGOSKO-TORUŃSKI</b> ....           | <b>4963</b>   | <b>7987</b>                             | <b>7175</b>            | <b>812</b>   | <b>6,59</b>                                 | <b>10,61</b>                            | <b>9,53</b>            | <b>1,08</b>  |
| <i>SUBREGION</i>                                      |   |   |                        |  |   |   |                        |  |
| <b>POWIAT BYDGOSKI</b> .....                          | <b>675</b>  | <b>1176</b>                             | <b>799</b>             | <b>377</b>   | <b>6,60</b>                                 | <b>11,49</b>                            | <b>7,81</b>            | <b>3,68</b>  |
| Gminy miejsko-wiejskie:<br><i>Urban-rural gminas:</i> |   |   |                        |  |   |   |                        |  |
| Koronowo .....  | 171   | 286                                     | 207                    | 79   | 7,21  | 12,06                                   | 8,73                   | 3,33   |
| w tym miasto .....                                    | 61  | 134                                     | 109                    | 25   | 5,58  | 12,27                                   | 9,98                   | 2,29   |
| <i>of which city</i>                                  |   |   |                        |  |   |   |                        |  |
| Solec Kujawski .....                                  | 107   | 183                                     | 149                    | 34   | 6,54  | 11,19                                   | 9,11                   | 2,08   |
| w tym miasto .....                                    | 98  | 165                                     | 139                    | 26   | 6,42  | 10,80                                   | 9,10                   | 1,70   |
| <i>of which city</i>                                  |   |   |                        |  |   |   |                        |  |
| Gminy wiejskie:<br><i>Rural gminas:</i>               |   |   |                        |  |   |   |                        |  |
| Białe Błota .....                                     | 98  | 187                                     | 82                     | 105  | 6,09  | 11,62                                   | 5,09                   | 6,52   |
| Dąbrowa Chełmińska .....                              | 50  | 87                                      | 67                     | 20   | 6,55  | 11,40                                   | 8,78                   | 2,62   |
| Dobrcz .....  | 69  | 114                                     | 95                     | 19   | 7,14  | 11,79                                   | 9,83                   | 1,97   |
| Nowa Wieś Wielka .....                                | 49  | 91                                      | 48                     | 43   | 5,56  | 10,33                                   | 5,45                   | 4,88   |
| Osielsko .....  | 63  | 103                                     | 72                     | 31   | 5,86  | 9,59                                    | 6,70                   | 2,89   |
| Sicienko .....  | 68  | 125                                     | 79                     | 46   | 7,31  | 13,44                                   | 8,49                   | 4,95   |
| <b>POWIAT TORUŃSKI</b> .....                          | <b>588</b>  | <b>1103</b>                             | <b>784</b>             | <b>319</b>   | <b>6,24</b>                                 | <b>11,71</b>                            | <b>8,33</b>            | <b>3,39</b>  |
| Gmina miejska:<br><i>Urban gmina:</i>                 |   |   |                        |  |   |   |                        |  |
| Chełmża .....   | 107   | 190                                     | 160                    | 30   | 7,05  | 12,51                                   | 10,54                  | 1,98   |
| Gminy wiejskie:<br><i>Rural gminas:</i>               |   |   |                        |  |   |   |                        |  |
| Chełmża .....   | 66  | 114                                     | 104                    | 10   | 6,86  | 11,85                                   | 10,81                  | 1,04   |
| Czernikowo .....                                      | 50  | 111                                     | 83                     | 28   | 5,84  | 12,96                                   | 9,69                   | 3,27   |
| Lubicz .....  | 108   | 206                                     | 109                    | 97   | 5,98  | 11,41                                   | 6,04                   | 5,37   |
| Łubianka .....  | 37  | 66                                      | 51                     | 15   | 6,19  | 11,05                                   | 8,54                   | 2,51   |
| Łysomice .....  | 53  | 110                                     | 63                     | 47   | 5,98  | 12,40                                   | 7,10                   | 5,30   |
| Obrowo .....  | 76  | 146                                     | 87                     | 59   | 6,61  | 12,70                                   | 7,57                   | 5,13   |
| Wielka Nieszawka .....                                | 24  | 48                                      | 43                     | 5  | 5,56  | 11,11                                   | 9,95                   | 1,16   |
| Zławieś Wielka .....                                  | 67  | 112                                     | 84                     | 28   | 5,54  | 9,26                                    | 6,94                   | 2,31   |
| <b>M. BYDGOSZCZ</b> .....                             | <b>2352</b>   | <b>3544</b>                             | <b>3740</b>            | <b>-196</b>  | <b>6,62</b>                                 | <b>9,98</b>                             | <b>10,53</b>           | <b>-0,55</b>   |
| <b>M. TORUŃ</b> .....                                 | <b>1348</b>   | <b>2164</b>                             | <b>1852</b>            | <b>312</b>   | <b>6,71</b>                                 | <b>10,77</b>                            | <b>9,21</b>            | <b>1,55</b>  |



TABLE 8. RUCH NATURALNY LUDNOŚCI WEDŁUG GMIN W 2009 R. (cd.)  
 VITAL STATISTICS OF POPULATION BY GMINAS IN 2009 (cont.)

| WYSZCZEGÓLNIENIE<br>SPECIFICATION                     | Małżeń-<br>stwa<br><i>Marriages</i>                 | Urodzenia<br>żywe<br><i>Live births</i> | Zgony<br><i>Deaths</i> | Przyrost<br>naturalny<br><i>Natural<br/>increase</i> | Małżeń-<br>stwa<br><i>Marriages</i>         | Urodzenia<br>żywe<br><i>Live births</i> | Zgony<br><i>Deaths</i> | Przyrost<br>naturalny<br><i>Natural<br/>increase</i> |
|---|---|---|------------------------|--|---|---|------------------------|--|
|   | w liczbach bezwzględnych <i>in absolute numbers</i> |   |                        |  | na 1000 ludności <i>per 1000 population</i> |   |                        |  |
| <b>PODREGION<br/>GRUDZIĄDZKI .....</b>                | <b>3745</b>   | <b>6467</b>                             | <b>5160</b>            | <b>1307</b>  | <b>7,01</b>                                 | <b>12,11</b>                            | <b>9,66</b>            | <b>2,45</b>  |
| <i>SUBREGION</i>                                      |   |   |                        |  |   |   |                        |  |
| <b>POWIAT BRODNICKI .....</b>                         | <b>569</b>  | <b>1034</b>                             | <b>759</b>             | <b>275</b>   | <b>7,48</b>                                 | <b>13,59</b>                            | <b>9,97</b>            | <b>3,61</b>  |
| Gmina miejska:<br><i>Urban gmina:</i>                 |   |   |                        |  |   |   |                        |  |
| Brodnica .....  | 189   | 352                                     | 253                    | 99   | 6,97  | 12,99                                   | 9,34                   | 3,65   |
| Gminy miejsko-wiejskie:<br><i>Urban-rural gminas:</i> |   |   |                        |  |   |   |                        |  |
| Górzno .....  | 30  | 46                                      | 40                     | 6  | 7,60  | 11,66                                   | 10,14                  | 1,52   |
| w tym miasto .....                                    | 9   | 14                                      | 17                     | -3   | 6,59  | 10,25                                   | 12,45                  | -2,20  |
| of which city   |   |   |                        |  |   |   |                        |  |
| Jabłonowo Pomorskie .....                             | 66  | 130                                     | 111                    | 19   | 7,20  | 14,18                                   | 12,11                  | 2,07   |
| w tym miasto .....                                    | 25  | 49                                      | 50                     | -1   | 6,81  | 13,36                                   | 13,63                  | -0,27  |
| of which city   |   |   |                        |  |   |   |                        |  |
| Gminy wiejskie:<br><i>Rural gminas:</i>               |   |   |                        |  |   |   |                        |  |
| Bartniczka .....                                      | 39  | 58                                      | 50                     | 8  | 8,35  | 12,41                                   | 10,70                  | 1,71   |
| Bobrowo .....   | 54  | 94                                      | 64                     | 30   | 8,54  | 14,86                                   | 10,12                  | 4,74   |
| Brodnica .....  | 57  | 109                                     | 59                     | 50   | 7,99  | 15,28                                   | 8,27                   | 7,01   |
| Brzozie .....   | 22  | 64                                      | 42                     | 22   | 5,92  | 17,22                                   | 11,30                  | 5,92   |
| Osiek .....   | 28  | 43                                      | 46                     | -3   | 6,77  | 10,40                                   | 11,13                  | -0,73  |
| Świedziebna .....                                     | 38  | 71                                      | 51                     | 20   | 7,27  | 13,58                                   | 9,76                   | 3,83   |
| Zbiczno .....   | 46  | 67                                      | 43                     | 24   | 9,82  | 14,31                                   | 9,18                   | 5,13   |
| <b>POWIAT CHEŁMIŃSKI .....</b>                        | <b>397</b>  | <b>639</b>                              | <b>518</b>             | <b>121</b>   | <b>7,68</b>                                 | <b>12,36</b>                            | <b>10,02</b>           | <b>2,34</b>  |
| Gmina miejska:<br><i>Urban gmina:</i>                 |   |   |                        |  |   |   |                        |  |
| Chełmno .....   | 151   | 231                                     | 241                    | -10  | 7,49  | 11,46                                   | 11,95                  | -0,50  |
| Gminy wiejskie:<br><i>Rural gminas:</i>               |   |   |                        |  |   |   |                        |  |
| Chełmno .....   | 42  | 80                                      | 49                     | 31   | 7,76  | 14,78                                   | 9,05                   | 5,73   |
| Kijewo Królewskie .....                               | 31  | 49                                      | 39                     | 10   | 7,08  | 11,18                                   | 8,90                   | 2,28   |
| Lisewo .....  | 50  | 67                                      | 58                     | 9  | 9,45  | 12,67                                   | 10,97                  | 1,70   |
| Papowo Biskupie .....                                 | 29  | 68                                      | 33                     | 35   | 6,52  | 15,28                                   | 7,42                   | 7,87   |
| Stolno .....  | 45  | 62                                      | 40                     | 22   | 8,67  | 11,94                                   | 7,71                   | 4,24   |
| Unisław .....   | 49  | 82                                      | 58                     | 24   | 7,20  | 12,06                                   | 8,53                   | 3,53   |
| <b>POWIAT GOLUBSKO-<br/>-DOBRZYŃSKI .....</b>         | <b>314</b>  | <b>541</b>                              | <b>445</b>             | <b>96</b>  | <b>6,89</b>                                 | <b>11,88</b>                            | <b>9,77</b>            | <b>2,11</b>  |
| Gmina miejska:<br><i>Urban gmina:</i>                 |   |   |                        |  |   |   |                        |  |
| Golub-Dobrzyń .....                                   | 85  | 158                                     | 115                    | 43   | 6,56  | 12,20                                   | 8,88                   | 3,32   |
| Gmina miejsko-wiejska:<br><i>Urban-rural gmina:</i>   |   |   |                        |  |   |   |                        |  |
| Kowalewo Pomorskie .....                              | 77  | 143                                     | 103                    | 40   | 6,75  | 12,53                                   | 9,02                   | 3,50   |
| w tym miasto .....                                    | 24  | 41                                      | 42                     | -1   | 5,95  | 10,17                                   | 10,42                  | -0,25  |
| of which city   |   |   |                        |  |   |   |                        |  |
| Gminy wiejskie:<br><i>Rural gminas:</i>               |   |   |                        |  |   |   |                        |  |
| Ciechocin .....                                       | 25  | 50                                      | 43                     | 7  | 6,21  | 12,42                                   | 10,68                  | 1,74   |
| Golub-Dobrzyń .....                                   | 57  | 94                                      | 84                     | 10   | 6,76  | 11,15                                   | 9,96                   | 1,19   |
| Radomin .....   | 29  | 48                                      | 41                     | 7  | 6,93  | 11,48                                   | 9,80                   | 1,67   |
| Zbójno .....  | 41  | 48                                      | 59                     | -11  | 9,02  | 10,56                                   | 12,98                  | -2,42  |

TABL. 8. RUCH NATURALNY LUDNOŚCI WEDŁUG GMIN W 2009 R. (cd.)  
 VITAL STATISTICS OF POPULATION BY GMINAS IN 2009 (cont.)

| WYSZCZEGÓLNIENIE<br>SPECIFICATION                     | Małżeń-<br>stwa<br><i>Marriages</i>                 | Urodzenia<br>żywe<br><i>Live births</i> | Zgony<br><i>Deaths</i> | Przyrost<br>naturalny<br><i>Natural<br/>increase</i> | Małżeń-<br>stwa<br><i>Marriages</i>         | Urodzenia<br>żywe<br><i>Live births</i> | Zgony<br><i>Deaths</i> | Przyrost<br>naturalny<br><i>Natural<br/>increase</i> |
|---|---|---|------------------------|--|---|---|------------------------|--|
|   | w liczbach bezwzględnych <i>in absolute numbers</i> |   |                        |  | na 1000 ludności <i>per 1000 population</i> |   |                        |  |
| <b>POWIAT GRUDZIĄDZKI .....</b>                       | <b>286</b>  | <b>453</b>                              | <b>353</b>             | <b>100</b>   | <b>7,21</b>                                 | <b>11,43</b>                            | <b>8,90</b>            | <b>2,52</b>  |
| Gminy miejsko-wiejskie:<br><i>Urban-rural gminas:</i> |   |   |                        |  |   |   |                        |  |
| Łasin .....   | 63  | 96                                      | 67                     | 29   | 7,56  | 11,52                                   | 8,04                   | 3,48   |
| w tym miasto .....                                    | 26  | 37                                      | 30                     | 7  | 7,84  | 11,15                                   | 9,04                   | 2,11   |
| <i>of which city</i>                                  |   |   |                        |  |   |   |                        |  |
| Radzyń Chełmiński .....                               | 35  | 48                                      | 48                     | -  | 7,10  | 9,73                                    | 9,73                   | x  |
| w tym miasto .....                                    | 14  | 10                                      | 25                     | -15  | 7,43  | 5,31                                    | 13,27                  | -7,96  |
| <i>of which city</i>                                  |   |   |                        |  |   |   |                        |  |
| Gminy wiejskie:<br><i>Rural gminas:</i>               |   |   |                        |  |   |   |                        |  |
| Grudziądz .....                                       | 79  | 110                                     | 93                     | 17   | 7,11  | 9,91                                    | 8,38                   | 1,53   |
| Gruta .....   | 52  | 90                                      | 69                     | 21   | 7,85  | 13,58                                   | 10,41                  | 3,17   |
| Rogóżno .....   | 25  | 50                                      | 33                     | 17   | 6,00  | 12,00                                   | 7,92                   | 4,08   |
| Świecie nad Osą .....                                 | 32  | 59                                      | 43                     | 16   | 7,14  | 13,16                                   | 9,59                   | 3,57   |
| <b>POWIAT SĘPOLEŃSKI .....</b>                        | <b>294</b>  | <b>557</b>                              | <b>389</b>             | <b>168</b>   | <b>7,08</b>                                 | <b>13,41</b>                            | <b>9,36</b>            | <b>4,04</b>  |
| Gminy miejsko-wiejskie:<br><i>Urban-rural gminas:</i> |   |   |                        |  |   |   |                        |  |
| Kamień Krajeński .....                                | 58  | 94                                      | 78                     | 16   | 8,33  | 13,50                                   | 11,20                  | 2,30   |
| w tym miasto .....                                    | 22  | 27                                      | 42                     | -15  | 9,38  | 11,51                                   | 17,90                  | -6,39  |
| <i>of which city</i>                                  |   |   |                        |  |   |   |                        |  |
| Sępólno Krajeńskie .....                              | 105   | 218                                     | 126                    | 92   | 6,53  | 13,56                                   | 7,84                   | 5,72   |
| w tym miasto .....                                    | 49  | 128                                     | 78                     | 50   | 5,33  | 13,93                                   | 8,49                   | 5,44   |
| <i>of which city</i>                                  |   |   |                        |  |   |   |                        |  |
| Więcbork .....  | 98  | 167                                     | 128                    | 39   | 7,38  | 12,57                                   | 9,64                   | 2,94   |
| w tym miasto .....                                    | 35  | 69                                      | 47                     | 22   | 6,01  | 11,86                                   | 8,08                   | 3,78   |
| <i>of which city</i>                                  |   |   |                        |  |   |   |                        |  |
| Gmina wiejska:<br><i>Rural gmina:</i>                 |   |   |                        |  |   |   |                        |  |
| Sośno .....   | 33  | 78                                      | 57                     | 21   | 6,31  | 14,92                                   | 10,90                  | 4,02   |
| <b>POWIAT ŚWIECKI .....</b>                           | <b>640</b>  | <b>1158</b>                             | <b>935</b>             | <b>223</b>   | <b>6,52</b>                                 | <b>11,79</b>                            | <b>9,52</b>            | <b>2,27</b>  |
| Gminy miejsko-wiejskie:<br><i>Urban-rural gminas:</i> |   |   |                        |  |   |   |                        |  |
| Nowe .....  | 55  | 111                                     | 124                    | -13  | 5,14  | 10,37                                   | 11,58                  | -1,21  |
| w tym miasto .....                                    | 33  | 54                                      | 78                     | -24  | 5,39  | 8,83                                    | 12,75                  | -3,92  |
| <i>of which city</i>                                  |   |   |                        |  |   |   |                        |  |
| Świecie .....   | 217   | 385                                     | 266                    | 119  | 6,53  | 11,59                                   | 8,01                   | 3,58   |
| w tym miasto .....                                    | 163   | 284                                     | 216                    | 68   | 6,36  | 11,08                                   | 8,43                   | 2,65   |
| <i>of which city</i>                                  |   |   |                        |  |   |   |                        |  |
| Gminy wiejskie:<br><i>Rural gminas:</i>               |   |   |                        |  |   |   |                        |  |
| Bukowiec .....  | 48  | 84                                      | 43                     | 41   | 9,16  | 16,03                                   | 8,20                   | 7,82   |
| Dragacz .....   | 45  | 81                                      | 47                     | 34   | 6,37  | 11,46                                   | 6,65                   | 4,81   |
| Drzycim .....   | 31  | 61                                      | 56                     | 5  | 6,10  | 12,01                                   | 11,02                  | 0,98   |
| Jeżewo .....  | 66  | 98                                      | 70                     | 28   | 8,27  | 12,28                                   | 8,77                   | 3,51   |
| Lniano .....  | 27  | 59                                      | 42                     | 17   | 6,47  | 14,13                                   | 10,06                  | 4,07   |
| Osie .....  | 32  | 64                                      | 66                     | -2   | 5,95  | 11,91                                   | 12,28                  | -0,37  |
| Pruszcz .....   | 60  | 99                                      | 117                    | -18  | 6,50  | 10,73                                   | 12,68                  | -1,95  |
| Świekatowo .....                                      | 14  | 38                                      | 34                     | 4  | 3,96  | 10,76                                   | 9,62                   | 1,13   |
| Warlubie .....  | 45  | 78                                      | 70                     | 8  | 6,82  | 11,83                                   | 10,61                  | 1,21   |

TABLE 8. RUCH NATURALNY LUDNOŚCI WEDŁUG GMIN W 2009 R. (cd.)  
 VITAL STATISTICS OF POPULATION BY GMINAS IN 2009 (cont.)

| WYSZCZEGÓLNIENIE<br>SPECIFICATION                    | Małżeń-<br>stwa<br><i>Marriages</i>                 | Urodzenia<br>żywe<br><i>Live births</i> | Zgony<br><i>Deaths</i> | Przyrost<br>naturalny<br><i>Natural<br/>increase</i> | Małżeń-<br>stwa<br><i>Marriages</i>         | Urodzenia<br>żywe<br><i>Live births</i> | Zgony<br><i>Deaths</i> | Przyrost<br>naturalny<br><i>Natural<br/>increase</i> |
|--|---|---|------------------------|--|---|---|------------------------|--|
|  | w liczbach bezwzględnych <i>in absolute numbers</i> |   |                        |  | na 1000 ludności <i>per 1000 population</i> |   |                        |  |
| <b>POWIAT TUCHOLSKI</b> .....                        | <b>341</b>  | <b>602</b>                              | <b>413</b>             | <b>189</b>   | <b>7,16</b>                                 | <b>12,63</b>                            | <b>8,67</b>            | <b>3,97</b>  |
| Gmina miejsko-wiejska:<br><i>Urban-rural gminas:</i> |   |   |                        |  |   |   |                        |  |
| Tuchola .....  | 138   | 247                                     | 173                    | 74   | 6,94  | 12,43                                   | 8,70                   | 3,72   |
| w tym miasto .....                                   | 103   | 162                                     | 115                    | 47   | 7,63  | 11,99                                   | 8,51                   | 3,48   |
| of which city  |   |   |                        |  |   |   |                        |  |
| Gminy wiejskie:<br><i>Rural gminas:</i>              |   |   |                        |  |   |   |                        |  |
| Cekcyn .....   | 57  | 94                                      | 56                     | 38   | 8,64  | 14,25                                   | 8,49                   | 5,76   |
| Gostycyn .....                                       | 29  | 66                                      | 56                     | 10   | 5,47  | 12,45                                   | 10,56                  | 1,89   |
| Kęsowo .....   | 34  | 71                                      | 32                     | 39   | 7,54  | 15,74                                   | 7,10                   | 8,65   |
| Lubiewo .....  | 42  | 65                                      | 53                     | 12   | 7,23  | 11,18                                   | 9,12                   | 2,06   |
| Śliwice .....  | 41  | 59                                      | 43                     | 16   | 7,38  | 10,62                                   | 7,74                   | 2,88   |
| <b>POWIAT WĄBRZESKI</b> .....                        | <b>220</b>  | <b>427</b>                              | <b>341</b>             | <b>86</b>  | <b>6,25</b>                                 | <b>12,12</b>                            | <b>9,68</b>            | <b>2,44</b>  |
| Gmina miejska:<br><i>Urban gmina:</i>                |   |   |                        |  |   |   |                        |  |
| Wąbrzeźno .....                                      | 82  | 176                                     | 143                    | 33   | 5,92  | 12,71                                   | 10,33                  | 2,38   |
| Gminy wiejskie:<br><i>Rural gminas:</i>              |   |   |                        |  |   |   |                        |  |
| Dębowa Łąka .....                                    | 27  | 50                                      | 34                     | 16   | 8,20  | 15,19                                   | 10,33                  | 4,86   |
| Książki .....  | 31  | 44                                      | 40                     | 4  | 7,23  | 10,26                                   | 9,33                   | 0,93   |
| Płużnica .....                                       | 32  | 59                                      | 46                     | 13   | 6,34  | 11,69                                   | 9,11                   | 2,57   |
| Wąbrzeźno .....                                      | 48  | 98                                      | 78                     | 20   | 5,49  | 11,21                                   | 8,92                   | 2,29   |
| <b>M. GRUDZIĄDZ</b> .....                            | <b>684</b>  | <b>1056</b>                             | <b>1007</b>            | <b>49</b>  | <b>6,95</b>                                 | <b>10,72</b>                            | <b>10,23</b>           | <b>0,50</b>  |
| <b>PODREGION WŁOCŁAWSKI</b><br><i>SUBREGION</i>      | <b>5362</b>   | <b>8605</b>                             | <b>8054</b>            | <b>551</b>   | <b>6,86</b>                                 | <b>11,00</b>                            | <b>10,30</b>           | <b>0,70</b>  |
| <b>POWIAT ALEKSANDROWSKI</b>                         | <b>358</b>  | <b>628</b>                              | <b>626</b>             | <b>2</b>   | <b>6,44</b>                                 | <b>11,31</b>                            | <b>11,27</b>           | <b>0,04</b>  |
| Gminy miejskie:<br><i>Urban gminas:</i>              |   |   |                        |  |   |   |                        |  |
| Aleksandrów Kujawski .....                           | 80  | 146                                     | 129                    | 17   | 6,51  | 11,89                                   | 10,50                  | 1,38   |
| Ciechocinek .....                                    | 74  | 87                                      | 125                    | -38  | 6,90  | 8,11                                    | 11,65                  | -3,54  |
| Nieszawa .....                                       | 15  | 24                                      | 27                     | -3   | 7,47  | 11,95                                   | 13,44                  | -1,49  |
| Gminy wiejskie:<br><i>Rural gminas:</i>              |   |   |                        |  |   |   |                        |  |
| Aleksandrów Kujawski .....                           | 61  | 143                                     | 124                    | 19   | 5,39  | 12,64                                   | 10,96                  | 1,68   |
| Bądkowo .....  | 32  | 53                                      | 67                     | -14  | 7,02  | 11,62                                   | 14,69                  | -3,07  |
| Koneck .....   | 27  | 46                                      | 38                     | 8  | 7,95  | 13,54                                   | 11,18                  | 2,35   |
| Raciążek .....                                       | 24  | 27                                      | 31                     | -4   | 7,51  | 8,45                                    | 9,70                   | -1,25  |
| Waganiec .....                                       | 21  | 65                                      | 36                     | 29   | 4,74  | 14,66                                   | 8,12                   | 6,54   |
| Zakrzewo .....                                       | 24  | 37                                      | 49                     | -12  | 6,63  | 10,22                                   | 13,53                  | -3,31  |

TABL. 8. RUCH NATURALNY LUDNOŚCI WEDŁUG GMIN W 2009 R. (cd.)  
 VITAL STATISTICS OF POPULATION BY GMINAS IN 2009 (cont.)

| WYSZCZEGÓLNIENIE<br>SPECIFICATION                     | Małżeń-<br>stwa<br><i>Marriages</i>                 | Urodzenia<br>żywe<br><i>Live births</i> | Zgony<br><i>Deaths</i> | Przyrost<br>naturalny<br><i>Natural<br/>increase</i> | Małżeń-<br>stwa<br><i>Marriages</i>         | Urodzenia<br>żywe<br><i>Live births</i> | Zgony<br><i>Deaths</i> | Przyrost<br>naturalny<br><i>Natural<br/>increase</i> |
|---|---|---|------------------------|--|---|---|------------------------|--|
|   | w liczbach bezwzględnych <i>in absolute numbers</i> |   |                        |  | na 1000 ludności <i>per 1000 population</i> |   |                        |  |
| <b>POWIAT INOWROCLAWSKI</b>                           | <b>1133</b>   | <b>1754</b>                             | <b>1657</b>            | <b>97</b>  | <b>6,87</b>                                 | <b>10,64</b>                            | <b>10,05</b>           | <b>0,59</b>  |
| Gmina miejska:<br><i>Urban gmina:</i>                 |   |   |                        |  |   |   |                        |  |
| Inowrocław .....                                      | 509   | 746                                     | 796                    | -50  | 6,68  | 9,79                                    | 10,44                  | -0,66  |
| Gminy miejsko-wiejskie:<br><i>Urban-rural gminas:</i> |   |   |                        |  |   |   |                        |  |
| Gniewkowo .....                                       | 97  | 165                                     | 128                    | 37   | 6,55  | 11,13                                   | 8,64                   | 2,50   |
| w tym miasto .....                                    | 41  | 76                                      | 59                     | 17   | 5,69  | 10,54                                   | 8,19                   | 2,36   |
| <i>of which city</i>                                  |   |   |                        |  |   |   |                        |  |
| Janikowo .....  | 83  | 120                                     | 125                    | -5   | 6,08  | 8,79                                    | 9,15                   | -0,37  |
| w tym miasto .....                                    | 56  | 71                                      | 71                     | -  | 6,11  | 7,75                                    | 7,75                   | x  |
| <i>of which city</i>                                  |   |   |                        |  |   |   |                        |  |
| Kruszwica .....                                       | 152   | 218                                     | 216                    | 2  | 7,65  | 10,97                                   | 10,87                  | 0,10   |
| w tym miasto .....                                    | 64  | 89                                      | 90                     | -1   | 6,95  | 9,67                                    | 9,78                   | -0,11  |
| <i>of which city</i>                                  |   |   |                        |  |   |   |                        |  |
| Pakość .....  | 72  | 106                                     | 102                    | 4  | 7,23  | 10,65                                   | 10,25                  | 0,40   |
| w tym miasto .....                                    | 42  | 59                                      | 68                     | -9   | 7,23  | 10,16                                   | 11,71                  | -1,55  |
| <i>of which city</i>                                  |   |   |                        |  |   |   |                        |  |
| Gminy wiejskie:<br><i>Rural gminas:</i>               |   |   |                        |  |   |   |                        |  |
| Dąbrowa Biskupia .....                                | 33  | 69                                      | 58                     | 11   | 6,32  | 13,22                                   | 11,12                  | 2,11   |
| Inowrocław .....                                      | 80  | 159                                     | 123                    | 36   | 7,08  | 14,07                                   | 10,88                  | 3,19   |
| Rojewo .....  | 42  | 61                                      | 43                     | 18   | 8,87  | 12,89                                   | 9,08                   | 3,80   |
| Złotniki Kujawskie .....                              | 65  | 110                                     | 66                     | 44   | 7,11  | 12,04                                   | 7,22                   | 4,82   |
| <b>POWIAT LIPNOWSKI</b> .....                         | <b>469</b>  | <b>860</b>                              | <b>712</b>             | <b>148</b>   | <b>7,00</b>                                 | <b>12,84</b>                            | <b>10,63</b>           | <b>2,21</b>  |
| Gmina miejska:<br><i>Urban gmina:</i>                 |   |   |                        |  |   |   |                        |  |
| Lipno .....   | 93  | 195                                     | 167                    | 28   | 6,27  | 13,15                                   | 11,26                  | 1,89   |
| Gminy miejsko-wiejskie:<br><i>Urban-rural gminas:</i> |   |   |                        |  |   |   |                        |  |
| Dobrzyń nad Wisłą .....                               | 64  | 102                                     | 83                     | 19   | 8,00  | 12,75                                   | 10,38                  | 2,38   |
| w tym miasto .....                                    | 28  | 30                                      | 36                     | -6   | 12,24                                       | 13,11                                   | 15,73                  | -2,62  |
| <i>of which city</i>                                  |   |   |                        |  |   |   |                        |  |
| Skepe .....   | 59  | 114                                     | 66                     | 48   | 7,67  | 14,82                                   | 8,58                   | 6,24   |
| w tym miasto .....                                    | 31  | 51                                      | 34                     | 17   | 8,69  | 14,29                                   | 9,53                   | 4,76   |
| <i>of which city</i>                                  |   |   |                        |  |   |   |                        |  |
| Gminy wiejskie:<br><i>Rural gminas:</i>               |   |   |                        |  |   |   |                        |  |
| Bobrowniki .....                                      | 23  | 41                                      | 30                     | 11   | 7,60  | 13,54                                   | 9,91                   | 3,63   |
| Chrostkowo .....                                      | 18  | 42                                      | 44                     | -2   | 5,86  | 13,66                                   | 14,31                  | -0,65  |
| Kikół .....   | 46  | 105                                     | 82                     | 23   | 6,24  | 14,25                                   | 11,13                  | 3,12   |
| Lipno .....   | 85  | 132                                     | 110                    | 22   | 7,33  | 11,38                                   | 9,49                   | 1,90   |
| Tłuchowo .....  | 29  | 58                                      | 55                     | 3  | 6,20  | 12,41                                   | 11,76                  | 0,64   |
| Wielgie .....   | 52  | 71                                      | 75                     | -4   | 7,78  | 10,62                                   | 11,22                  | -0,60  |

TABLE 8. RUCH NATURALNY LUDNOŚCI WEDŁUG GMIN W 2009 R. (cd.)  
 VITAL STATISTICS OF POPULATION BY GMINAS IN 2009 (cont.)

| WYSZCZEGÓLNIENIE<br>SPECIFICATION                     | Małżeń-<br>stwa<br><i>Marriages</i>                 | Urodzenia<br>żywe<br><i>Live births</i> | Zgony<br><i>Deaths</i> | Przyrost<br>naturalny<br><i>Natural<br/>increase</i> | Małżeń-<br>stwa<br><i>Marriages</i>         | Urodzenia<br>żywe<br><i>Live births</i> | Zgony<br><i>Deaths</i> | Przyrost<br>naturalny<br><i>Natural<br/>increase</i> |
|---|---|---|------------------------|--|---|---|------------------------|--|
|   | w liczbach bezwzględnych <i>in absolute numbers</i> |   |                        |  | na 1000 ludności <i>per 1000 population</i> |   |                        |  |
| <b>POWIAT MOGILEŃSKI .....</b>                        | <b>331</b>  | <b>479</b>                              | <b>458</b>             | <b>21</b>  | <b>7,03</b>                                 | <b>10,18</b>                            | <b>9,73</b>            | <b>0,45</b>  |
| Gminy miejsko-wiejskie:<br><i>Urban-rural gminas:</i> |   |   |                        |  |   |   |                        |  |
| Mogilno .....   | 183   | 259                                     | 242                    | 17   | 7,33  | 10,38                                   | 9,70                   | 0,68   |
| w tym miasto .....                                    | 94  | 126                                     | 121                    | 5  | 7,59  | 10,17                                   | 9,77                   | 0,40   |
| <i>of which city</i>                                  |   |   |                        |  |   |   |                        |  |
| Strzelno .....  | 80  | 120                                     | 129                    | -9   | 6,54  | 9,81                                    | 10,55                  | -0,74  |
| w tym miasto .....                                    | 40  | 56                                      | 60                     | -4   | 6,70  | 9,39                                    | 10,06                  | -0,67  |
| <i>of which city</i>                                  |   |   |                        |  |   |   |                        |  |
| Gminy wiejskie:<br><i>Rural gminas:</i>               |   |   |                        |  |   |   |                        |  |
| Dąbrowa .....   | 33  | 42                                      | 33                     | 9  | 6,92  | 8,80                                    | 6,92                   | 1,89   |
| Jeziora Wielkie .....                                 | 35  | 58                                      | 54                     | 4  | 6,87  | 11,38                                   | 10,59                  | 0,78   |
| <b>POWIAT NAKIELSKI .....</b>                         | <b>610</b>  | <b>1088</b>                             | <b>730</b>             | <b>358</b>   | <b>7,11</b>                                 | <b>12,68</b>                            | <b>8,50</b>            | <b>4,17</b>  |
| Gminy miejsko-wiejskie:<br><i>Urban-rural gminas:</i> |   |   |                        |  |   |   |                        |  |
| Kcynia .....  | 83  | 165                                     | 128                    | 37   | 5,96  | 11,85                                   | 9,19                   | 2,66   |
| w tym miasto .....                                    | 23  | 50                                      | 53                     | -3   | 4,91  | 10,67                                   | 11,31                  | -0,64  |
| <i>of which city</i>                                  |   |   |                        |  |   |   |                        |  |
| Mrocza .....  | 62  | 140                                     | 84                     | 56   | 6,63  | 14,97                                   | 8,98                   | 5,99   |
| w tym miasto .....                                    | 29  | 61                                      | 29                     | 32   | 6,71  | 14,11                                   | 6,71                   | 7,40   |
| <i>of which city</i>                                  |   |   |                        |  |   |   |                        |  |
| Nakło nad Notecią .....                               | 229   | 394                                     | 270                    | 124  | 7,12  | 12,24                                   | 8,39                   | 3,85   |
| w tym miasto .....                                    | 132   | 225                                     | 178                    | 47   | 6,86  | 11,69                                   | 9,25                   | 2,44   |
| <i>of which city</i>                                  |   |   |                        |  |   |   |                        |  |
| Szubin .....  | 175   | 294                                     | 184                    | 110  | 7,55  | 12,69                                   | 7,94                   | 4,75   |
| w tym miasto .....                                    | 83  | 105                                     | 80                     | 25   | 8,97  | 11,34                                   | 8,64                   | 2,70   |
| <i>of which city</i>                                  |   |   |                        |  |   |   |                        |  |
| Gmina wiejska:<br><i>Rural gmina:</i>                 |   |   |                        |  |   |   |                        |  |
| Sadki .....   | 61  | 95                                      | 64                     | 31   | 8,46  | 13,17                                   | 8,88                   | 4,30   |
| <b>POWIAT RADZIEJOWSKI ....</b>                       | <b>285</b>  | <b>443</b>                              | <b>471</b>             | <b>-28</b>   | <b>6,74</b>                                 | <b>10,47</b>                            | <b>11,14</b>           | <b>-0,66</b>   |
| Gmina miejska:<br><i>Urban gmina:</i>                 |   |   |                        |  |   |   |                        |  |
| Radziejów .....                                       | 47  | 66                                      | 53                     | 13   | 8,17  | 11,47                                   | 9,21                   | 2,26   |
| Gmina miejsko-wiejska:<br><i>Urban-rural gmina:</i>   |   |   |                        |  |   |   |                        |  |
| Piotrków Kujawski .....                               | 55  | 100                                     | 120                    | -20  | 5,73  | 10,41                                   | 12,49                  | -2,08  |
| w tym miasto .....                                    | 29  | 42                                      | 57                     | -15  | 6,50  | 9,42                                    | 12,78                  | -3,36  |
| <i>of which city</i>                                  |   |   |                        |  |   |   |                        |  |
| Gminy wiejskie:<br><i>Rural gminas:</i>               |   |   |                        |  |   |   |                        |  |
| Bytoń .....   | 34  | 29                                      | 42                     | -13  | 9,05  | 7,72                                    | 11,18                  | -3,46  |
| Dobre .....   | 32  | 53                                      | 54                     | -1   | 5,78  | 9,58                                    | 9,76                   | -0,18  |
| Osięciny .....  | 50  | 91                                      | 94                     | -3   | 6,11  | 11,11                                   | 11,48                  | -0,37  |
| Radziejów .....                                       | 37  | 43                                      | 51                     | -8   | 8,34  | 9,70                                    | 11,50                  | -1,80  |
| Topólka .....   | 30  | 61                                      | 57                     | 4  | 5,97  | 12,14                                   | 11,35                  | 0,80   |
| <b>POWIAT RYPIŃSKI .....</b>                          | <b>321</b>  | <b>517</b>                              | <b>502</b>             | <b>15</b>  | <b>7,18</b>                                 | <b>11,57</b>                            | <b>11,23</b>           | <b>0,34</b>  |
| Gmina miejska:<br><i>Urban gmina:</i>                 |   |   |                        |  |   |   |                        |  |
| Rypin .....   | 107   | 204                                     | 162                    | 42   | 6,44  | 12,28                                   | 9,75                   | 2,53   |

TABL. 8. RUCH NATURALNY LUDNOŚCI WEDŁUG GMIN W 2009 R. (dok.)  
 VITAL STATISTICS OF POPULATION BY GMINAS IN 2009 (cont.)

| WYSZCZEGÓLNIENIE<br>SPECIFICATION                     | Małżeń-<br>stwa<br><i>Marriages</i>                 | Urodzenia<br>żywe<br><i>Live births</i> | Zgony<br><i>Deaths</i> | Przyrost<br>naturalny<br><i>Natural<br/>increase</i> | Małżeń-<br>stwa<br><i>Marriages</i>         | Urodzenia<br>żywe<br><i>Live births</i> | Zgony<br><i>Deaths</i> | Przyrost<br>naturalny<br><i>Natural<br/>increase</i> |
|---|---|---|------------------------|--|---|---|------------------------|--|
|   | w liczbach bezwzględnych <i>in absolute numbers</i> |   |                        |  | na 1000 ludności <i>per 1000 population</i> |   |                        |  |
| <b>POWIAT RYPIŃSKI (dok.)</b>                         |   |   |                        |  |   |   |                        |  |
| Gminy wiejskie:<br><i>Rural gminas:</i>               |   |   |                        |  |   |   |                        |  |
| Brzuze .....  | 44  | 56                                      | 65                     | -9   | 8,16  | 10,38                                   | 12,05                  | -1,67  |
| Rogowo .....  | 52  | 63                                      | 58                     | 5  | 11,09                                       | 13,43                                   | 12,37                  | 1,07   |
| Rypin .....   | 39  | 87                                      | 97                     | -10  | 5,15  | 11,50                                   | 12,82                  | -1,32  |
| Skrwilno .....  | 49  | 59                                      | 77                     | -18  | 7,90  | 9,51                                    | 12,42                  | -2,90  |
| Wąpielsk .....  | 30  | 48                                      | 43                     | 5  | 7,11  | 11,37                                   | 10,18                  | 1,18   |
| <b>POWIAT WŁOCŁAWSKI .....</b>                        | <b>550</b>  | <b>880</b>                              | <b>975</b>             | <b>-95</b>   | <b>6,37</b>                                 | <b>10,19</b>                            | <b>11,29</b>           | <b>-1,10</b>   |
| Gmina miejska:<br><i>Urban gmina:</i>                 |   |   |                        |  |   |   |                        |  |
| Kowal .....   | 26  | 20                                      | 53                     | -33  | 7,49  | 5,76                                    | 15,26                  | -9,50  |
| Gminy miejsko-wiejskie:<br><i>Urban-rural gminas:</i> |   |   |                        |  |   |   |                        |  |
| Brześć Kujawski .....                                 | 62  | 99                                      | 126                    | -27  | 5,50  | 8,78                                    | 11,18                  | -2,40  |
| w tym miasto .....                                    | 33  | 34                                      | 63                     | -29  | 7,14  | 7,35                                    | 13,62                  | -6,27  |
| <i>of which city</i>                                  |   |   |                        |  |   |   |                        |  |
| Chodecz .....   | 39  | 57                                      | 84                     | -27  | 6,11  | 8,93                                    | 13,17                  | -4,23  |
| w tym miasto .....                                    | 19  | 18                                      | 25                     | -7   | 9,88  | 9,36                                    | 13,00                  | -3,64  |
| <i>of which city</i>                                  |   |   |                        |  |   |   |                        |  |
| Izbica Kujawska .....                                 | 51  | 84                                      | 98                     | -14  | 6,28  | 10,35                                   | 12,08                  | -1,73  |
| w tym miasto .....                                    | 21  | 28                                      | 32                     | -4   | 7,44  | 9,92                                    | 11,34                  | -1,42  |
| <i>of which city</i>                                  |   |   |                        |  |   |   |                        |  |
| Lubień Kujawski .....                                 | 49  | 100                                     | 102                    | -2   | 6,57  | 13,41                                   | 13,68                  | -0,27  |
| w tym miasto .....                                    | 14  | 23                                      | 25                     | -2   | 10,81                                       | 17,76                                   | 19,31                  | -1,54  |
| <i>of which city</i>                                  |   |   |                        |  |   |   |                        |  |
| Lubraniec .....                                       | 52  | 120                                     | 107                    | 13   | 5,17  | 11,92                                   | 10,63                  | 1,29   |
| w tym miasto .....                                    | 22  | 43                                      | 35                     | 8  | 6,80  | 13,29                                   | 10,82                  | 2,47   |
| <i>of which city</i>                                  |   |   |                        |  |   |   |                        |  |
| Gminy wiejskie:<br><i>Rural gminas:</i>               |   |   |                        |  |   |   |                        |  |
| Baruchowo .....                                       | 26  | 42                                      | 42                     | -  | 7,04  | 11,37                                   | 11,37                  | x  |
| Boniewo .....   | 29  | 48                                      | 52                     | -4   | 8,13  | 13,46                                   | 14,59                  | -1,12  |
| Choceń .....  | 56  | 72                                      | 88                     | -16  | 7,06  | 9,08                                    | 11,09                  | -2,02  |
| Fabianki .....  | 66  | 89                                      | 69                     | 20   | 7,17  | 9,66                                    | 7,49                   | 2,17   |
| Kowal .....   | 26  | 36                                      | 46                     | -10  | 6,44  | 8,91                                    | 11,39                  | -2,48  |
| Lubanie .....   | 18  | 41                                      | 47                     | -6   | 3,82  | 8,70                                    | 9,97                   | -1,27  |
| Włocławek .....                                       | 50  | 72                                      | 61                     | 11   | 7,77  | 11,19                                   | 9,48                   | 1,71   |
| <b>POWIAT ŻNIŃSKI .....</b>                           | <b>529</b>  | <b>818</b>                              | <b>700</b>             | <b>118</b>   | <b>7,51</b>                                 | <b>11,61</b>                            | <b>9,93</b>            | <b>1,67</b>  |
| Gminy miejsko-wiejskie:<br><i>Urban-rural gminas:</i> |   |   |                        |  |   |   |                        |  |
| Barcin .....  | 99  | 159                                     | 133                    | 26   | 6,65  | 10,68                                   | 8,93                   | 1,75   |
| w tym miasto .....                                    | 53  | 77                                      | 70                     | 7  | 6,88  | 9,99                                    | 9,08                   | 0,91   |
| <i>of which city</i>                                  |   |   |                        |  |   |   |                        |  |
| Janowiec Wielkopolski .....                           | 75  | 123                                     | 105                    | 18   | 7,99  | 13,10                                   | 11,18                  | 1,92   |
| w tym miasto .....                                    | 33  | 50                                      | 52                     | -2   | 7,90  | 11,97                                   | 12,45                  | -0,48  |
| <i>of which city</i>                                  |   |   |                        |  |   |   |                        |  |
| Łabiszyn .....  | 71  | 106                                     | 94                     | 12   | 7,44  | 11,10                                   | 9,84                   | 1,26   |
| w tym miasto .....                                    | 35  | 48                                      | 37                     | 11   | 7,88  | 10,81                                   | 8,34                   | 2,48   |
| <i>of which city</i>                                  |   |   |                        |  |   |   |                        |  |
| Żnin .....  | 185   | 269                                     | 229                    | 40   | 7,62  | 11,08                                   | 9,43                   | 1,65   |
| w tym miasto .....                                    | 90  | 151                                     | 117                    | 34   | 6,40  | 10,73                                   | 8,32                   | 2,42   |
| <i>of which city</i>                                  |   |   |                        |  |   |   |                        |  |
| Gminy wiejskie:<br><i>Rural gminas:</i>               |   |   |                        |  |   |   |                        |  |
| Gąsawa .....  | 44  | 68                                      | 68                     | -  | 8,32  | 12,85                                   | 12,85                  | x  |
| Rogowo .....  | 55  | 93                                      | 71                     | 22   | 7,79  | 13,18                                   | 10,06                  | 3,12   |
| <b>M. WŁOCŁAWEK .....</b>                             | <b>776</b>  | <b>1138</b>                             | <b>1223</b>            | <b>-85</b>   | <b>6,58</b>                                 | <b>9,65</b>                             | <b>10,37</b>           | <b>-0,72</b>   |

TABLE 9. **NOWOŻEŃCY WEDŁUG WIEKU I MIEJSCA ZAMIESZKANIA W 2009 R.**  
**BRIDEGROOMS AND BRIDES BY AGE AND PLACE OF RESIDENCE IN 2009**

| WYSZCZEGÓLNIENIE<br>SPECIFICATION  | Ogółem<br>Total | W wieku At age specified         |             |             |             |            |            |            |            |            |                                   | Mediana wieku<br>(wiek środkowy)<br>Median age of bridegroom and brides |
|--|-----------------|----------------------------------|-------------|-------------|-------------|------------|------------|------------|------------|------------|-----------------------------------|---|
|  |                 | 19 lat i mniej<br>years and less | 20–24       | 25–29       | 30–34       | 35–39      | 40–44      | 45–49      | 50–54      | 55–59      | 60 lat i więcej<br>years and more |   |
| <b>MĘŻCZYŹNI</b><br><b>MALES</b>   | <b>14070</b>    | <b>97</b>                        | <b>3116</b> | <b>6237</b> | <b>2442</b> | <b>896</b> | <b>386</b> | <b>246</b> | <b>250</b> | <b>156</b> | <b>244</b>                        | <b>27,7</b>   |
| Miasta<br>Urban areas  | 8399            | 45                               | 1539        | 3698        | 1591        | 596        | 249        | 176        | 191        | 119        | 195                               | 28,3  |
| Wieś<br>Rural areas  | 5671            | 52                               | 1577        | 2539        | 851         | 300        | 137        | 70         | 59         | 37         | 49                                | 27,0  |
| Na 1000 ludności <sup>a</sup> w wieku<br>15 lat i więcej danej płci<br>i grupy wieku<br>Per 1000 population <sup>a</sup> aged 15<br>and more of given sex and<br>age group | 16,9            | 1,3                              | 36,6        | 69,2        | 30,0        | 12,8       | 6,2        | 3,6        | 3,1        | 2,2        | 1,6                               | x   |
| Miasta<br>Urban areas  | 16,8            | 1,1                              | 31,8        | 68,3        | 31,8        | 14,2       | 6,9        | 4,4        | 3,9        | 2,7        | 2,1                               | x   |
| Wieś<br>Rural areas  | 17,1            | 1,5                              | 43,0        | 70,6        | 27,3        | 10,6       | 5,2        | 2,4        | 1,9        | 1,4        | 0,9                               | x   |
| <b>KOBIETY</b><br><b>FEMALES</b>   | <b>14070</b>    | <b>704</b>                       | <b>5169</b> | <b>5255</b> | <b>1493</b> | <b>545</b> | <b>275</b> | <b>207</b> | <b>187</b> | <b>105</b> | <b>130</b>                        | <b>25,8</b>   |
| Miasta<br>Urban areas  | 8399            | 289                              | 2652        | 3392        | 1015        | 377        | 196        | 150        | 153        | 75         | 100                               | 26,4  |
| Wieś<br>Rural areas  | 5671            | 415                              | 2517        | 1863        | 478         | 168        | 79         | 57         | 34         | 30         | 30                                | 24,8  |
| Na 1000 ludności <sup>a</sup> w wieku<br>15 lat i więcej danej płci<br>i grupy wieku<br>Per 1000 population <sup>a</sup> aged 15<br>and more of given sex and<br>age group | 15,4            | 9,9                              | 63,5        | 60,1        | 18,9        | 7,8        | 4,3        | 2,9        | 2,2        | 1,3        | 0,6                               | x   |
| Miasta<br>Urban areas  | 14,7            | 7,5                              | 56,6        | 62,9        | 20,4        | 8,8        | 5,1        | 3,4        | 2,7        | 1,4        | 0,7                               | x   |
| Wieś<br>Rural areas  | 16,8            | 12,7                             | 72,8        | 55,7        | 16,3        | 6,2        | 3,2        | 2,1        | 1,2        | 1,2        | 0,4                               | x   |

<sup>a</sup> Zameldowanej na pobyt stały według stanu w dniu 31 XII.

<sup>a</sup> Registered for permanent residence as of December 31.







TABL. 10. MAŁŻEŃSTWA ZAWARTE W 2009 R. WEDŁUG WIEKU NOWOŻEŃCÓW (dok.)  
 MARRIAGES CONTRACTED BY AGE OF BRIDEGROOMS AND BRIDES IN 2009 (cont.)

| MĘZCZYŹNI W WIEKU<br>MALES AT AGE               | Ogółem<br>Total | Kobiety w wieku<br>Females at age specified |             |             |            |            |           |           |                                   |
|---|-----------------|---|-------------|-------------|------------|------------|-----------|-----------|-----------------------------------|
|   |                 | 19 lat i mniej<br>years and less            | 20–24       | 25–29       | 30–34      | 35–39      | 40–49     | 50–59     | 60 lat i więcej<br>years and more |
| <b>MAŁŻEŃSTWA WYZNANIOWE<sup>a</sup></b>        |                 |   |             |             |            |            |           |           |                                   |
| <b>CHUCH OR RELIGIOUS MARRIAGES<sup>a</sup></b> |                 |   |             |             |            |            |           |           |                                   |
| <b>RAZEM</b> .....                              | <b>9376</b>     | <b>408</b>                                  | <b>3895</b> | <b>3929</b> | <b>807</b> | <b>168</b> | <b>73</b> | <b>50</b> | <b>46</b>                         |
| <i>TOTAL</i>                                    |                 |   |             |             |            |            |           |           |                                   |
| 19 lat i mniej .....                            | 54              | 37  | 17          | –           | –          | –          | –         | –         | –                                 |
| <i>years and less</i>                           |                 |   |             |             |            |            |           |           |                                   |
| 20–24 .....                                     | 2247            | 279   | 1545        | 401         | 22         | –          | –         | –         | –                                 |
| 25–29 .....                                     | 4778            | 80  | 1973        | 2506        | 206        | 12         | 1         | –         | –                                 |
| 30–34 .....                                     | 1607            | 10  | 315         | 868         | 368        | 38         | 8         | –         | –                                 |
| 35–39 .....                                     | 400             | 2   | 37          | 129         | 157        | 65         | 9         | 1         | –                                 |
| 40–49 .....                                     | 176             | –   | 8           | 25          | 53         | 46         | 35        | 7         | 2                                 |
| 50–59 .....                                     | 46              | –   | –           | –           | 1          | 5          | 14        | 21        | 5                                 |
| 60 lat i więcej .....                           | 68              | –   | –           | –           | –          | 2          | 6         | 21        | 39                                |
| <i>years and more</i>                           |                 |   |             |             |            |            |           |           |                                   |
| <b>Miasta</b> .....                             | <b>5216</b>     | <b>140</b>                                  | <b>1884</b> | <b>2481</b> | <b>504</b> | <b>101</b> | <b>42</b> | <b>31</b> | <b>33</b>                         |
| <i>Urban areas</i>                              |                 |   |             |             |            |            |           |           |                                   |
| 19 lat i mniej .....                            | 17              | 13  | 4           | –           | –          | –          | –         | –         | –                                 |
| <i>years and less</i>                           |                 |   |             |             |            |            |           |           |                                   |
| 20–24 .....                                     | 1068            | 97  | 732         | 226         | 13         | –          | –         | –         | –                                 |
| 25–29 .....                                     | 2747            | 29  | 974         | 1610        | 128        | 6          | –         | –         | –                                 |
| 30–34 .....                                     | 987             | 1   | 148         | 564         | 246        | 24         | 4         | –         | –                                 |
| 35–39 .....                                     | 235             | –   | 21          | 69          | 95         | 45         | 5         | –         | –                                 |
| 40–49 .....                                     | 85              | –   | 5           | 12          | 21         | 23         | 19        | 4         | 1                                 |
| 50–59 .....                                     | 27              | –   | –           | –           | 1          | 3          | 8         | 12        | 3                                 |
| 60 lat i więcej .....                           | 50              | –   | –           | –           | –          | –          | 6         | 15        | 29                                |
| <i>years and more</i>                           |                 |   |             |             |            |            |           |           |                                   |
| <b>Wieś</b> .....                               | <b>4160</b>     | <b>268</b>                                  | <b>2011</b> | <b>1448</b> | <b>303</b> | <b>67</b>  | <b>31</b> | <b>19</b> | <b>13</b>                         |
| <i>Rural areas</i>                              |                 |   |             |             |            |            |           |           |                                   |
| 19 lat i mniej .....                            | 37              | 24  | 13          | –           | –          | –          | –         | –         | –                                 |
| <i>years and less</i>                           |                 |   |             |             |            |            |           |           |                                   |
| 20–24 .....                                     | 1179            | 182   | 813         | 175         | 9          | –          | –         | –         | –                                 |
| 25–29 .....                                     | 2031            | 51  | 999         | 896         | 78         | 6          | 1         | –         | –                                 |
| 30–34 .....                                     | 620             | 9   | 167         | 304         | 122        | 14         | 4         | –         | –                                 |
| 35–39 .....                                     | 165             | 2   | 16          | 60          | 62         | 20         | 4         | 1         | –                                 |
| 40–49 .....                                     | 91              | –   | 3           | 13          | 32         | 23         | 16        | 3         | 1                                 |
| 50–59 .....                                     | 19              | –   | –           | –           | –          | 2          | 6         | 9         | 2                                 |
| 60 lat i więcej .....                           | 18              | –   | –           | –           | –          | 2          | –         | 6         | 10                                |
| <i>years and more</i>                           |                 |   |             |             |            |            |           |           |                                   |

<sup>a</sup> Ze skutkami cywilnymi.

<sup>a</sup> With civil law consequences.

TABL. 11. **MALŻEŃSTWA ZAWARTE W 2009 R. WEDŁUG PŁCI, MIEJSCA ZAMIESZKANIA ORAZ POPRZEDNIEGO STANU CYWILNEGO NOWOŻEŃCÓW**  
**MARRIAGES CONTRACTED BY SEX, PLACE OF RESIDENCE AND PREVIOUS MARITAL STATUS OF BRIDEGROOMS AND BRIDES IN 2009**

A. OGÓLEM  
 TOTAL

| KOBIECY                  | Mężczyźni <i>Males</i>    |                                    |                         |                                     |                           |                                    |                         |                                     | FEMALES            |
|--------------------------|---------------------------|------------------------------------|-------------------------|-------------------------------------|---------------------------|------------------------------------|-------------------------|-------------------------------------|--------------------|
|                          | ogółem <i>grand total</i> |                                    |                         |                                     | miasta <i>urban areas</i> |                                    |                         |                                     |                    |
|                          | razem<br><i>total</i>     | kawalero-<br>wie<br><i>singles</i> | wdowcy<br>wido-<br>wers | rozwie-<br>dzeni<br><i>divorced</i> | razem<br><i>total</i>     | kawalero-<br>wie<br><i>singles</i> | wdowcy<br>wido-<br>wers | rozwie-<br>dzeni<br><i>divorced</i> |                    |
| <b>OGÓLEM</b> .....      | <b>14070</b>              | <b>12421</b>                       | <b>234</b>              | <b>1415</b>                         | <b>8272</b>               | <b>7014</b>                        | <b>180</b>              | <b>1078</b>                         | <b>TOTAL</b>       |
| Miasta .....             | 8519                      | 7278                               | 181                     | 1060                                | 6413                      | 5343                               | 156                     | 914                                 | <i>Urban areas</i> |
| Wieś .....               | 5522                      | 5123                               | 53                      | 346                                 | 1839                      | 1657                               | 24                      | 158                                 | <i>Rural areas</i> |
| Zagranica .....          | 29                        | 20                                 | –                       | 9                                   | 20                        | 14                                 | –                       | 6                                   | <i>Abroad</i>      |
| <b>Panny</b> .....       | <b>12460</b>              | <b>11777</b>                       | <b>46</b>               | <b>637</b>                          | <b>7141</b>               | <b>6623</b>                        | <b>37</b>               | <b>481</b>                          | <b>Singles</b>     |
| Miasta .....             | 7324                      | 6844                               | 37                      | 443                                 | 5417                      | 5008                               | 32                      | 377                                 | <i>Urban areas</i> |
| Wieś .....               | 5115                      | 4917                               | 9                       | 189                                 | 1709                      | 1604                               | 5                       | 100                                 | <i>Rural areas</i> |
| Zagranica .....          | 21                        | 16                                 | –                       | 5                                   | 15                        | 11                                 | –                       | 4                                   | <i>Abroad</i>      |
| <b>Wdowy</b> .....       | <b>276</b>                | <b>73</b>                          | <b>97</b>               | <b>106</b>                          | <b>180</b>                | <b>38</b>                          | <b>69</b>               | <b>73</b>                           | <b>Widows</b>      |
| Miasta .....             | 180                       | 36                                 | 69                      | 75                                  | 151                       | 32                                 | 57                      | 62                                  | <i>Urban areas</i> |
| Wieś .....               | 95                        | 36                                 | 28                      | 31                                  | 28                        | 5                                  | 12                      | 11                                  | <i>Rural areas</i> |
| Zagranica .....          | 1                         | 1                                  | –                       | –                                   | 1                         | 1                                  | –                       | –                                   | <i>Abroad</i>      |
| <b>Rozwiedzone</b> ..... | <b>1334</b>               | <b>571</b>                         | <b>91</b>               | <b>672</b>                          | <b>951</b>                | <b>353</b>                         | <b>74</b>               | <b>524</b>                          | <b>Divorced</b>    |
| Miasta .....             | 1015                      | 398                                | 75                      | 542                                 | 845                       | 303                                | 67                      | 475                                 | <i>Urban areas</i> |
| Wieś .....               | 312                       | 170                                | 16                      | 126                                 | 102                       | 48                                 | 7                       | 47                                  | <i>Rural areas</i> |
| Zagranica .....          | 7                         | 3                                  | –                       | 4                                   | 4                         | 2                                  | –                       | 2                                   | <i>Abroad</i>      |

(dok.) (cont.)

| KOBIECY                  | Mężczyźni <i>Males</i>  |                                    |                         |                                     |                         |                                    |                         |                                     | FEMALES            |
|--------------------------|-------------------------|------------------------------------|-------------------------|-------------------------------------|-------------------------|------------------------------------|-------------------------|-------------------------------------|--------------------|
|                          | wieś <i>rural areas</i> |                                    |                         |                                     | zagranica <i>abroad</i> |                                    |                         |                                     |                    |
|                          | razem<br><i>total</i>   | kawalero-<br>wie<br><i>singles</i> | wdowcy<br>wido-<br>wers | rozwie-<br>dzeni<br><i>divorced</i> | razem<br><i>total</i>   | kawalero-<br>wie<br><i>singles</i> | wdowcy<br>wido-<br>wers | rozwie-<br>dzeni<br><i>divorced</i> |                    |
| <b>OGÓLEM</b> .....      | <b>5629</b>             | <b>5272</b>                        | <b>52</b>               | <b>305</b>                          | <b>169</b>              | <b>135</b>                         | <b>2</b>                | <b>32</b>                           | <b>TOTAL</b>       |
| Miasta .....             | 1979                    | 1833                               | 23                      | 123                                 | 127                     | 102                                | 2                       | 23                                  | <i>Urban areas</i> |
| Wieś .....               | 3641                    | 3433                               | 29                      | 179                                 | 42                      | 33                                 | –                       | 9                                   | <i>Rural areas</i> |
| Zagranica .....          | 9                       | 6                                  | –                       | 3                                   | –                       | –                                  | –                       | –                                   | <i>Abroad</i>      |
| <b>Panny</b> .....       | <b>5175</b>             | <b>5028</b>                        | <b>8</b>                | <b>139</b>                          | <b>144</b>              | <b>126</b>                         | <b>1</b>                | <b>17</b>                           | <b>Singles</b>     |
| Miasta .....             | 1803                    | 1743                               | 4                       | 56                                  | 104                     | 93                                 | 1                       | 10                                  | <i>Urban areas</i> |
| Wieś .....               | 3366                    | 3280                               | 4                       | 82                                  | 40                      | 33                                 | –                       | 7                                   | <i>Rural areas</i> |
| Zagranica .....          | 6                       | 5                                  | –                       | 1                                   | –                       | –                                  | –                       | –                                   | <i>Abroad</i>      |
| <b>Wdowy</b> .....       | <b>93</b>               | <b>35</b>                          | <b>28</b>               | <b>30</b>                           | <b>3</b>                | <b>–</b>                           | <b>–</b>                | <b>3</b>                            | <b>Widows</b>      |
| Miasta .....             | 27                      | 4                                  | 12                      | 11                                  | 2                       | –                                  | –                       | 2                                   | <i>Urban areas</i> |
| Wieś .....               | 66                      | 31                                 | 16                      | 19                                  | 1                       | –                                  | –                       | 1                                   | <i>Rural areas</i> |
| Zagranica .....          | –                       | –                                  | –                       | –                                   | –                       | –                                  | –                       | –                                   | <i>Abroad</i>      |
| <b>Rozwiedzone</b> ..... | <b>361</b>              | <b>209</b>                         | <b>16</b>               | <b>136</b>                          | <b>22</b>               | <b>9</b>                           | <b>1</b>                | <b>12</b>                           | <b>Divorced</b>    |
| Miasta .....             | 149                     | 86                                 | 7                       | 56                                  | 21                      | 9                                  | 1                       | 11                                  | <i>Urban areas</i> |
| Wieś .....               | 209                     | 122                                | 9                       | 78                                  | 1                       | –                                  | –                       | 1                                   | <i>Rural areas</i> |
| Zagranica .....          | 3                       | 1                                  | –                       | 2                                   | –                       | –                                  | –                       | –                                   | <i>Abroad</i>      |

TABL. 11. MAŁŻEŃSTWA ZAWARTE W 2009 R. WEDŁUG PŁCI, MIEJSCA ZAMIESZKANIA  
ORAZ POPRZEDNIEGO STANU CYWILNEGO NOWOŻEŃCÓW (cd.)  
MARRIAGES CONTRACTED BY SEX, PLACE OF RESIDENCE AND PREVIOUS MARITAL STATUS  
OF BRIDEGROOMS AND BRIDES IN 2009 (cont.)

B. MAŁŻEŃSTWA CYWILNE  
CIVIL MARRIAGES

| KOBIECY                  | Mężczyźni Males    |                             |                         |                              |                    |                             |                         |                              | FEMALES         |
|--------------------------|--------------------|-----------------------------|-------------------------|------------------------------|--------------------|-----------------------------|-------------------------|------------------------------|-----------------|
|                          | ogółem grand total |                             |                         |                              | miasta urban areas |                             |                         |                              |                 |
|                          | razem<br>total     | kawalero-<br>wie<br>singles | wdowcy<br>wido-<br>wers | rozwie-<br>dzeni<br>divorced | razem<br>total     | kawalero-<br>wie<br>singles | wdowcy<br>wido-<br>wers | rozwie-<br>dzeni<br>divorced |                 |
| <b>OGÓLEM</b> .....      | <b>4694</b>        | <b>3234</b>                 | <b>134</b>              | <b>1326</b>                  | <b>3116</b>        | <b>1990</b>                 | <b>110</b>              | <b>1016</b>                  | <b>TOTAL</b>    |
| Miasta .....             | 3237               | 2126                        | 110                     | 1001                         | 2557               | 1594                        | 97                      | 866                          | Urban areas     |
| Wieś .....               | 1433               | 1091                        | 24                      | 318                          | 540                | 383                         | 13                      | 144                          | Rural areas     |
| Zagranica .....          | 24                 | 17                          | –                       | 7                            | 19                 | 13                          | –                       | 6                            | Abroad          |
| <b>Panny</b> .....       | <b>3304</b>        | <b>2716</b>                 | <b>24</b>               | <b>564</b>                   | <b>2116</b>        | <b>1663</b>                 | <b>20</b>               | <b>433</b>                   | <b>Singles</b>  |
| Miasta .....             | 2182               | 1764                        | 20                      | 398                          | 1673               | 1315                        | 16                      | 342                          | Urban areas     |
| Wieś .....               | 1105               | 939                         | 4                       | 162                          | 429                | 338                         | 4                       | 87                           | Rural areas     |
| Zagranica .....          | 17                 | 13                          | –                       | 4                            | 14                 | 10                          | –                       | 4                            | Abroad          |
| <b>Wdowy</b> .....       | <b>164</b>         | <b>29</b>                   | <b>33</b>               | <b>102</b>                   | <b>113</b>         | <b>18</b>                   | <b>26</b>               | <b>69</b>                    | <b>Widows</b>   |
| Miasta .....             | 114                | 17                          | 26                      | 71                           | 97                 | 16                          | 23                      | 58                           | Urban areas     |
| Wieś .....               | 49                 | 11                          | 7                       | 31                           | 15                 | 1                           | 3                       | 11                           | Rural areas     |
| Zagranica .....          | 1                  | 1                           | –                       | –                            | 1                  | 1                           | –                       | –                            | Abroad          |
| <b>Rozwiedzone</b> ..... | <b>1226</b>        | <b>489</b>                  | <b>77</b>               | <b>660</b>                   | <b>887</b>         | <b>309</b>                  | <b>64</b>               | <b>514</b>                   | <b>Divorced</b> |
| Miasta .....             | 941                | 345                         | 64                      | 532                          | 787                | 263                         | 58                      | 466                          | Urban areas     |
| Wieś .....               | 279                | 141                         | 13                      | 125                          | 96                 | 44                          | 6                       | 46                           | Rural areas     |
| Zagranica .....          | 6                  | 3                           | –                       | 3                            | 4                  | 2                           | –                       | 2                            | Abroad          |

(dok.) (cont.)

| KOBIECY                  | Mężczyźni Males  |                             |                         |                              |                  |                             |                         |                              | FEMALES         |
|--------------------------|------------------|-----------------------------|-------------------------|------------------------------|------------------|-----------------------------|-------------------------|------------------------------|-----------------|
|                          | wieś rural areas |                             |                         |                              | zagranica abroad |                             |                         |                              |                 |
|                          | razem<br>total   | kawalero-<br>wie<br>singles | wdowcy<br>wido-<br>wers | rozwie-<br>dzeni<br>divorced | razem<br>total   | kawalero-<br>wie<br>singles | wdowcy<br>wido-<br>wers | rozwie-<br>dzeni<br>divorced |                 |
| <b>OGÓLEM</b> .....      | <b>1489</b>      | <b>1186</b>                 | <b>23</b>               | <b>280</b>                   | <b>89</b>        | <b>58</b>                   | <b>1</b>                | <b>30</b>                    | <b>TOTAL</b>    |
| Miasta .....             | 613              | 487                         | 12                      | 114                          | 67               | 45                          | 1                       | 21                           | Urban areas     |
| Wieś .....               | 871              | 695                         | 11                      | 165                          | 22               | 13                          | –                       | 9                            | Rural areas     |
| Zagranica .....          | 5                | 4                           | –                       | 1                            | –                | –                           | –                       | –                            | Abroad          |
| <b>Panny</b> .....       | <b>1123</b>      | <b>1004</b>                 | <b>3</b>                | <b>116</b>                   | <b>65</b>        | <b>49</b>                   | <b>1</b>                | <b>15</b>                    | <b>Singles</b>  |
| Miasta .....             | 464              | 413                         | 3                       | 48                           | 45               | 36                          | 1                       | 8                            | Urban areas     |
| Wieś .....               | 656              | 588                         | –                       | 68                           | 20               | 13                          | –                       | 7                            | Rural areas     |
| Zagranica .....          | 3                | 3                           | –                       | –                            | –                | –                           | –                       | –                            | Abroad          |
| <b>Wdowy</b> .....       | <b>48</b>        | <b>11</b>                   | <b>7</b>                | <b>30</b>                    | <b>3</b>         | <b>–</b>                    | <b>–</b>                | <b>3</b>                     | <b>Widows</b>   |
| Miasta .....             | 15               | 1                           | 3                       | 11                           | 2                | –                           | –                       | 2                            | Urban areas     |
| Wieś .....               | 33               | 10                          | 4                       | 19                           | 1                | –                           | –                       | 1                            | Rural areas     |
| Zagranica .....          | –                | –                           | –                       | –                            | –                | –                           | –                       | –                            | Abroad          |
| <b>Rozwiedzone</b> ..... | <b>318</b>       | <b>171</b>                  | <b>13</b>               | <b>134</b>                   | <b>21</b>        | <b>9</b>                    | <b>–</b>                | <b>12</b>                    | <b>Divorced</b> |
| Miasta .....             | 134              | 73                          | 6                       | 55                           | 20               | 9                           | –                       | 11                           | Urban areas     |
| Wieś .....               | 182              | 97                          | 7                       | 78                           | 1                | –                           | –                       | 1                            | Rural areas     |
| Zagranica .....          | 2                | 1                           | –                       | 1                            | –                | –                           | –                       | –                            | Abroad          |

TABL. 11. **MALŻEŃSTWA ZAWARTE W 2009 R. WEDŁUG PŁCI, MIEJSCA ZAMIESZKANIA ORAZ POPRZEDNIEGO STANU CYWILNEGO NOWOŻEŃCÓW (dok.)**  
**MARRIAGES CONTRACTED BY SEX, PLACE OF RESIDENCE AND PREVIOUS MARITAL STATUS OF BRIDEGROOMS AND BRIDES IN 2009 (cont.)**

**C. MALŻEŃSTWA WYZNANIOWE<sup>a</sup>**  
**CHURCH OR RELIGIOUS MARRIAGES<sup>a</sup>**

| KOBIECY                  | Mężczyźni <i>Males</i>    |                                    |  |                                     |                           |                                    |  |                                     | FEMALES            |
|--------------------------|---------------------------|------------------------------------|--|-------------------------------------|---------------------------|------------------------------------|--|-------------------------------------|--------------------|
|                          | ogółem <i>grand total</i> |                                    |  |                                     | miasta <i>urban areas</i> |                                    |  |                                     |                    |
|                          | razem<br><i>total</i>     | kawalero-<br>wie<br><i>singles</i> | wdowcy<br>wido-<br>wers<br><i>widows</i> | rozwie-<br>dzeni<br><i>divorced</i> | razem<br><i>total</i>     | kawalero-<br>wie<br><i>singles</i> | wdowcy<br>wido-<br>wers<br><i>widows</i> | rozwie-<br>dzeni<br><i>divorced</i> |                    |
| <b>OGÓLEM</b> .....      | <b>9376</b>               | <b>9187</b>                        | <b>100</b>                               | <b>89</b>                           | <b>5156</b>               | <b>5024</b>                        | <b>70</b>                                | <b>62</b>                           | <b>TOTAL</b>       |
| Miasta .....             | 5282                      | 5152                               | 71                                       | 59                                  | 3856                      | 3749                               | 59                                       | 48                                  | <i>Urban areas</i> |
| Wieś .....               | 4089                      | 4032                               | 29                                       | 28                                  | 1299                      | 1274                               | 11                                       | 14                                  | <i>Rural areas</i> |
| Zagranica .....          | 5                         | 3                                  | –  | 2                                   | 1                         | 1                                  | –  | –                                   | <i>Abroad</i>      |
| <b>Panny</b> .....       | <b>9156</b>               | <b>9061</b>                        | <b>22</b>                                | <b>73</b>                           | <b>5025</b>               | <b>4960</b>                        | <b>17</b>                                | <b>48</b>                           | <b>Singles</b>     |
| Miasta .....             | 5142                      | 5080                               | 17                                       | 45                                  | 3744                      | 3693                               | 16                                       | 35                                  | <i>Urban areas</i> |
| Wieś .....               | 4010                      | 3978                               | 5  | 27                                  | 1280                      | 1266                               | 1  | 13                                  | <i>Rural areas</i> |
| Zagranica .....          | 4                         | 3                                  | –  | 1                                   | 1                         | 1                                  | –  | –                                   | <i>Abroad</i>      |
| <b>Wdowy</b> .....       | <b>112</b>                | <b>44</b>                          | <b>64</b>                                | <b>4</b>                            | <b>67</b>                 | <b>20</b>                          | <b>43</b>                                | <b>4</b>                            | <b>Widows</b>      |
| Miasta .....             | 66                        | 19                                 | 43                                       | 4                                   | 54                        | 16                                 | 34                                       | 4                                   | <i>Urban areas</i> |
| Wieś .....               | 46                        | 25                                 | 21                                       | –                                   | 13                        | 4                                  | 9  | –                                   | <i>Rural areas</i> |
| Zagranica .....          | –                         | –                                  | –  | –                                   | –                         | –                                  | –  | –                                   | <i>Abroad</i>      |
| <b>Rozwiedzone</b> ..... | <b>108</b>                | <b>82</b>                          | <b>14</b>                                | <b>12</b>                           | <b>64</b>                 | <b>44</b>                          | <b>10</b>                                | <b>10</b>                           | <b>Divorced</b>    |
| Miasta .....             | 74                        | 53                                 | 11                                       | 10                                  | 58                        | 40                                 | 9  | 9                                   | <i>Urban areas</i> |
| Wieś .....               | 33                        | 29                                 | 3  | 1                                   | 6                         | 4                                  | 1  | 1                                   | <i>Rural areas</i> |
| Zagranica .....          | 1                         | –                                  | –  | 1                                   | –                         | –                                  | –  | –                                   | <i>Abroad</i>      |

(dok.) (cont.)

| KOBIECY                  | Mężczyźni <i>Males</i>  |                                    |  |                                     |                         |                                    |  |                                     | FEMALES            |
|--------------------------|-------------------------|------------------------------------|--|-------------------------------------|-------------------------|------------------------------------|--|-------------------------------------|--------------------|
|                          | wieś <i>rural areas</i> |                                    |  |                                     | zagranica <i>abroad</i> |                                    |  |                                     |                    |
|                          | razem<br><i>total</i>   | kawalero-<br>wie<br><i>singles</i> | wdowcy<br>wido-<br>wers<br><i>widows</i> | rozwie-<br>dzeni<br><i>divorced</i> | razem<br><i>total</i>   | kawalero-<br>wie<br><i>singles</i> | wdowcy<br>wido-<br>wers<br><i>widows</i> | rozwie-<br>dzeni<br><i>divorced</i> |                    |
| <b>OGÓLEM</b> .....      | <b>4140</b>             | <b>4086</b>                        | <b>29</b>                                | <b>25</b>                           | <b>80</b>               | <b>77</b>                          | <b>1</b>                                 | <b>2</b>                            | <b>TOTAL</b>       |
| Miasta .....             | 1366                    | 1346                               | 11                                       | 9                                   | 60                      | 57                                 | 1  | 2                                   | <i>Urban areas</i> |
| Wieś .....               | 2770                    | 2738                               | 18                                       | 14                                  | 20                      | 20                                 | –  | –                                   | <i>Rural areas</i> |
| Zagranica .....          | 4                       | 2                                  | –  | 2                                   | –                       | –                                  | –  | –                                   | <i>Abroad</i>      |
| <b>Panny</b> .....       | <b>4052</b>             | <b>4024</b>                        | <b>5</b>                                 | <b>23</b>                           | <b>79</b>               | <b>77</b>                          | <b>–</b>                                 | <b>2</b>                            | <b>Singles</b>     |
| Miasta .....             | 1339                    | 1330                               | 1  | 8                                   | 59                      | 57                                 | –  | 2                                   | <i>Urban areas</i> |
| Wieś .....               | 2710                    | 2692                               | 4  | 14                                  | 20                      | 20                                 | –  | –                                   | <i>Rural areas</i> |
| Zagranica .....          | 3                       | 2                                  | –  | 1                                   | –                       | –                                  | –  | –                                   | <i>Abroad</i>      |
| <b>Wdowy</b> .....       | <b>45</b>               | <b>24</b>                          | <b>21</b>                                | <b>–</b>                            | <b>–</b>                | <b>–</b>                           | <b>–</b>                                 | <b>–</b>                            | <b>Widows</b>      |
| Miasta .....             | 12                      | 3                                  | 9  | –                                   | –                       | –                                  | –  | –                                   | <i>Urban areas</i> |
| Wieś .....               | 33                      | 21                                 | 12                                       | –                                   | –                       | –                                  | –  | –                                   | <i>Rural areas</i> |
| Zagranica .....          | –                       | –                                  | –  | –                                   | –                       | –                                  | –  | –                                   | <i>Abroad</i>      |
| <b>Rozwiedzone</b> ..... | <b>43</b>               | <b>38</b>                          | <b>3</b>                                 | <b>2</b>                            | <b>1</b>                | <b>–</b>                           | <b>1</b>                                 | <b>–</b>                            | <b>Divorced</b>    |
| Miasta .....             | 15                      | 13                                 | 1  | 1                                   | 1                       | –                                  | 1  | –                                   | <i>Urban areas</i> |
| Wieś .....               | 27                      | 25                                 | 2  | –                                   | –                       | –                                  | –  | –                                   | <i>Rural areas</i> |
| Zagranica .....          | 1                       | –                                  | –  | 1                                   | –                       | –                                  | –  | –                                   | <i>Abroad</i>      |

<sup>a</sup> Ze skutkami cywilnymi.

<sup>a</sup> With civil law consequences.

TABL. 12. MAŁŻEŃSTWA WYZNANIOWE<sup>a</sup> ZAWARTE W 2009 R. WEDŁUG WYZNAŃ  
CHURCH OR RELIGIOUS MARRIAGES<sup>a</sup> CONTRACTED BY RELIGIOUS IN 2009

| WYSZCZEGÓLNIENIE<br>SPECIFICATION   | Ogółem<br>Total | Kościół<br>Katolicki | Polski<br>Autokefaliczny<br>Kościół<br>Prawosławny | Kościół<br>Ewangelicko-<br>Augsburski | Kościół<br>Ewangelicko-<br>Reformowany | Kościół<br>Polskoka-<br>tolicki | Kościół<br>Zielono-<br>świątkowy |
|-------------------------------------|-----------------|----------------------|--|---------------------------------------|--|---------------------------------|----------------------------------|
| <b>OGÓLEM</b> .....<br><i>TOTAL</i> | <b>9376</b>     | <b>9363</b>          | <b>5</b>   | <b>2</b>                              | <b>2</b>                               | <b>1</b>                        | <b>3</b>                         |
| Miasta .....<br><i>Urban areas</i>  | 5216            | 5209                 | 2  | 2                                     | –                                      | 1                               | 2                                |
| Wieś .....<br><i>Rural areas</i>    | 4160            | 4154                 | 3  | –                                     | 2                                      | –                               | 1                                |

a Ze skutkami cywilnymi.

a With civil law consequences.

TABL. 13. MAŁŻEŃSTWA ZAWARTE W 2009 R. WEDŁUG PŁCI, WIEKU I POPRZEDNIEGO STANU  
CYWILNEGO NOWOŻEŃCÓW  
MARRIAGES CONTRACTED BY SEX, AGE AND PREVIOUS MARITAL STATUS OF BRIDEGROOMS  
AND BRIDES IN 2009

| MĘŻCZYŹNI W WIEKU<br>MALES AT AGE  | Ogółem<br>Total | Kobiety w wieku<br>Females at age specified |             |             |            |            |           |           |   |
|--|-----------------|---|-------------|-------------|------------|------------|-----------|-----------|---|
|  |                 | 19 lat<br>i mniej<br>years<br>and less      | 20–24       | 25–29       | 30–34      | 35–39      | 40–49     | 50–59     | 60 lat<br>i więcej<br>years<br>and more |
| <b>Kawaler z panną</b> .....<br><i>Single male with single female</i>          | <b>11777</b>    | <b>696</b>                                  | <b>5029</b> | <b>4817</b> | <b>990</b> | <b>183</b> | <b>49</b> | <b>10</b> | <b>3</b>                                |
| 19 lat i mniej .....<br><i>years and less</i>                                  | 97              | 64  | 32          | 1           | –          | –          | –         | –         | –                                       |
| 20–24 .....<br><i>years and less</i>   | 3061            | 450   | 2059        | 519         | 32         | 1          | –         | –         | –                                       |
| 25–29 .....<br><i>years and less</i>   | 5966            | 150   | 2473        | 3058        | 265        | 17         | 3         | –         | –                                       |
| 30–34 .....<br><i>years and less</i>   | 2009            | 24  | 406         | 1067        | 464        | 43         | 5         | –         | –                                       |
| 35–39 .....<br><i>years and less</i>   | 469             | 6   | 50          | 141         | 181        | 79         | 12        | –         | –                                       |
| 40–49 .....<br><i>years and less</i>   | 152             | 1   | 9           | 31          | 46         | 39         | 22        | 3         | 1                                       |
| 50–59 .....<br><i>years and less</i>   | 21              | 1   | –           | –           | 2          | 4          | 7         | 6         | 1                                       |
| 60 lat i więcej .....<br><i>years and more</i>                                 | 2               | –   | –           | –           | –          | –          | –         | 1         | 1                                       |
| <b>Kawaler z wdową</b> .....<br><i>Single male with widow</i>                  | <b>73</b>       | –   | –           | <b>6</b>    | <b>12</b>  | <b>8</b>   | <b>24</b> | <b>18</b> | <b>5</b>                                |
| 19 lat i mniej .....<br><i>years and less</i>                                  | –               | –   | –           | –           | –          | –          | –         | –         | –                                       |
| 20–24 .....<br><i>years and less</i>   | 1               | –   | –           | –           | 1          | –          | –         | –         | –                                       |
| 25–29 .....<br><i>years and less</i>   | 8               | –   | –           | 3           | 4          | –          | 1         | –         | –                                       |
| 30–34 .....<br><i>years and less</i>   | 15              | –   | –           | 3           | 4          | 4          | 4         | –         | –                                       |
| 35–39 .....<br><i>years and less</i>   | 6               | –   | –           | –           | 2          | 2          | 1         | 1         | –                                       |
| 40–49 .....<br><i>years and less</i>   | 21              | –   | –           | –           | 1          | 2          | 12        | 6         | –                                       |
| 50–59 .....<br><i>years and less</i>   | 18              | –   | –           | –           | –          | –          | 6         | 9         | 3                                       |
| 60 lat i więcej .....<br><i>years and more</i>                                 | 4               | –   | –           | –           | –          | –          | –         | 2         | 2                                       |
| <b>Kawaler z rozwiedziona</b> .....<br><i>Single male with divorced female</i> | <b>571</b>      | <b>1</b>                                    | <b>26</b>   | <b>140</b>  | <b>196</b> | <b>107</b> | <b>76</b> | <b>23</b> | <b>2</b>                                |
| 19 lat i mniej .....<br><i>years and less</i>                                  | –               | –   | –           | –           | –          | –          | –         | –         | –                                       |
| 20–24 .....<br><i>years and less</i>   | 50              | –   | 10          | 25          | 13         | 1          | 1         | –         | –                                       |
| 25–29 .....<br><i>years and less</i>   | 155             | –   | 11          | 59          | 61         | 19         | 5         | –         | –                                       |
| 30–34 .....<br><i>years and less</i>   | 162             | 1   | 3           | 43          | 70         | 34         | 11        | –         | –                                       |
| 35–39 .....<br><i>years and less</i>   | 110             | –   | 2           | 12          | 42         | 31         | 21        | 2         | –                                       |
| 40–49 .....<br><i>years and less</i>   | 66              | –   | –           | 1           | 10         | 21         | 26        | 7         | 1                                       |
| 50–59 .....<br><i>years and less</i>   | 24              | –   | –           | –           | –          | –          | 12        | 12        | –                                       |
| 60 lat i więcej .....<br><i>years and more</i>                                 | 4               | –   | –           | –           | –          | 1          | –         | 2         | 1                                       |







TABL. 14. MALŻEŃSTWA ZAWARTE W 2009 R. WEDŁUG POZIOMU WYKSZTAŁCENIA NOWOŻEŃCÓW  
MARRIAGES CONTRACTED BY EDUCATION LEVEL OF BRIDEGROOMS AND BRIDES IN 2009

A. OGÓŁEM  
TOTAL

| MĘŻCZYŹNI<br>Z WYKSZTAŁCENIEM<br>EDUCATION LEVEL<br>OF MALES                      | Ogółem<br>Total | Kobiety z wykształceniem<br>Education level of females |                                   |                      |   |                                    |   |
|---|-----------------|--|-----------------------------------|----------------------|---|------------------------------------|---|
|   |                 | wyższym<br>tertiary                                    | policealnym<br>post-<br>secondary | średnim<br>secondary | zasadniczym<br>zawodowym<br>basic<br>vocational | gimnazjalnym<br>lower<br>secondary | podstawowym<br>i niepełnym<br>podstawowym<br>primary and<br>incomplete<br>primary |
| <b>OGÓŁEM<sup>a</sup></b><br><i>TOTAL<sup>a</sup></i>                             | <b>14070</b>    | <b>4700</b>  | <b>496</b>                        | <b>5858</b>          | <b>1687</b>                                     | <b>388</b>                         | <b>745</b>  |
| Wyższym<br><i>Tertiary</i>  | 3377            | 2544   | 51                                | 721                  | 44  | 7                                  | 10  |
| Policealnym<br><i>Post-secondary</i>  | 622             | 115  | 203                               | 230                  | 10  | 20                                 | 44  |
| Średnim<br><i>Secondary</i>   | 5597            | 1645   | 154                               | 3185                 | 407   | 107                                | 94  |
| Zasadniczym zawodowym<br><i>Basic vocational</i>                                  | 3103            | 330  | 37                                | 1350                 | 960   | 137                                | 285   |
| Gimnazjalnym<br><i>Lower secondary</i>  | 179             | 7  | 8                                 | 58                   | 31  | 72                                 | 3   |
| Podstawowym i niepełnym podsta-<br>wowym<br><i>Primary and incomplete primary</i> | 995             | 54   | 43                                | 312                  | 234   | 45                                 | 307   |
| <b>Miasta</b><br><i>Urban areas</i>   | <b>8399</b>     | <b>3330</b>  | <b>318</b>                        | <b>3331</b>          | <b>741</b>                                      | <b>171</b>                         | <b>398</b>  |
| Wyższym<br><i>Tertiary</i>  | 2524            | 1949   | 34                                | 508                  | 24  | 2                                  | 7   |
| Policealnym<br><i>Post-secondary</i>  | 419             | 84   | 138                               | 150                  | 4   | 10                                 | 33  |
| Średnim<br><i>Secondary</i>   | 3403            | 1092   | 97                                | 1900                 | 204   | 49                                 | 58  |
| Zasadniczym zawodowym<br><i>Basic vocational</i>                                  | 1383            | 168  | 23                                | 607                  | 393   | 52                                 | 139   |
| Gimnazjalnym<br><i>Lower secondary</i>  | 81              | 4  | 4                                 | 22                   | 13  | 37                                 | 1   |
| Podstawowym i niepełnym podsta-<br>wowym<br><i>Primary and incomplete primary</i> | 478             | 31   | 22                                | 142                  | 102   | 21                                 | 160   |
| <b>Wieś</b><br><i>Rural areas</i>   | <b>5671</b>     | <b>1370</b>  | <b>178</b>                        | <b>2527</b>          | <b>946</b>                                      | <b>217</b>                         | <b>347</b>  |
| Wyższym<br><i>Tertiary</i>  | 853             | 595  | 17                                | 213                  | 20  | 5                                  | 3   |
| Policealnym<br><i>Post-secondary</i>  | 203             | 31   | 65                                | 80                   | 6   | 10                                 | 11  |
| Średnim<br><i>Secondary</i>   | 2194            | 553  | 57                                | 1285                 | 203   | 58                                 | 36  |
| Zasadniczym zawodowym<br><i>Basic vocational</i>                                  | 1720            | 162  | 14                                | 743                  | 567   | 85                                 | 146   |
| Gimnazjalnym<br><i>Lower secondary</i>  | 98              | 3  | 4                                 | 36                   | 18  | 35                                 | 2   |
| Podstawowym i niepełnym podsta-<br>wowym<br><i>Primary and incomplete primary</i> | 517             | 23   | 21                                | 170                  | 132   | 24                                 | 147   |

<sup>a</sup> W dalszym podziale nie uwzględniono osób o nie ustalonym wykształceniu.

<sup>a</sup> Excluding persons for whom education level is not established.

TABL. 14. **MALŻEŃSTWA ZAWARTE W 2009 R. WEDŁUG POZIOMU WYKSZTAŁCENIA NOWOŻEŃCÓW (cd.)**  
*MARRIAGES CONTRACTED BY EDUCATION LEVEL OF BRIDEGROOMS AND BRIDES IN 2009 (cont.)*

**B. MALŻEŃSTWA CYWILNE**  
*CIVIL MARRIAGES*

| MĘZCZYŹNI<br>Z WYKSZTAŁCENIEM<br><i>EDUCATION LEVEL<br/>OF MALES</i>              | Ogółem<br><i>Total</i> | Kobiety z wykształceniem<br><i>Education level of females</i> |   |                             |   |  |  |
|---|------------------------|---|---|-----------------------------|---|--|--|
|   |                        | wyższym<br><i>tertiary</i>                                    | policealnym<br><i>post-<br/>secondary</i> | średnim<br><i>secondary</i> | zasadniczym<br>zawodowym<br><i>basic<br/>vocational</i> | gimnazjalnym<br><i>lower<br/>secondary</i> | podstawowym<br>i niepełnym<br>podstawowym<br><i>primary and<br/>incomplete<br/>primary</i> |
| <b>OGÓLEM<sup>a</sup></b><br><i>TOTAL<sup>a</sup></i>                             | <b>4694</b>            | <b>1160</b>   | <b>234</b>                                | <b>1880</b>                 | <b>752</b>  | <b>194</b>                                 | <b>429</b>   |
| Wyższym<br><i>Tertiary</i>  | 901                    | 619   | 19  | 236                         | 17  | 3  | 7  |
| Policealnym<br><i>Post-secondary</i>  | 292                    | 34  | 113                                       | 101                         | 3   | 8  | 33   |
| Średnim<br><i>Secondary</i>   | 1691                   | 408   | 64  | 964                         | 162   | 40   | 51   |
| Zasadniczym zawodowym<br><i>Basic vocational</i>                                  | 1199                   | 80  | 14  | 435                         | 442   | 63   | 165  |
| Gimnazjalnym<br><i>Lower secondary</i>  | 93                     | 3   | 3   | 22                          | 14  | 49   | 2  |
| Podstawowym i niepełnym podsta-<br>wowym<br><i>Primary and incomplete primary</i> | 474                    | 15  | 21  | 122                         | 114   | 31   | 171  |
| <b>Miasta</b><br><i>Urban areas</i>   | <b>3183</b>            | <b>919</b>  | <b>173</b>                                | <b>1279</b>                 | <b>407</b>  | <b>104</b>                                 | <b>273</b>   |
| Wyższym<br><i>Tertiary</i>  | 720                    | 501   | 14  | 184                         | 14  | 2  | 5  |
| Policealnym<br><i>Post-secondary</i>  | 224                    | 27  | 84  | 80                          | 1   | 5  | 27   |
| Średnim<br><i>Secondary</i>   | 1224                   | 322   | 48  | 691                         | 98  | 25   | 38   |
| Zasadniczym zawodowym<br><i>Basic vocational</i>                                  | 670                    | 57  | 13  | 247                         | 225   | 28   | 100  |
| Gimnazjalnym<br><i>Lower secondary</i>  | 53                     | 2   | 2   | 11                          | 8   | 29   | 1  |
| Podstawowym i niepełnym podsta-<br>wowym<br><i>Primary and incomplete primary</i> | 265                    | 9   | 12  | 66                          | 61  | 15   | 102  |
| <b>Wieś</b><br><i>Rural areas</i>   | <b>1511</b>            | <b>241</b>  | <b>61</b>                                 | <b>601</b>                  | <b>345</b>  | <b>90</b>                                  | <b>156</b>   |
| Wyższym<br><i>Tertiary</i>  | 181                    | 118   | 5   | 52                          | 3   | 1  | 2  |
| Policealnym<br><i>Post-secondary</i>  | 68                     | 7   | 29  | 21                          | 2   | 3  | 6  |
| Średnim<br><i>Secondary</i>   | 467                    | 86  | 16  | 273                         | 64  | 15   | 13   |
| Zasadniczym zawodowym<br><i>Basic vocational</i>                                  | 529                    | 23  | 1   | 188                         | 217   | 35   | 65   |
| Gimnazjalnym<br><i>Lower secondary</i>  | 40                     | 1   | 1   | 11                          | 6   | 20   | 1  |
| Podstawowym i niepełnym podsta-<br>wowym<br><i>Primary and incomplete primary</i> | 209                    | 6   | 9   | 56                          | 53  | 16   | 69   |

*a* W dalszym podziale nie uwzględniono osób o nie ustalonym wykształceniu.

*a* Excluding persons for whom education level is not established.

TABL. 14. MALŻEŃSTWA ZAWARTE W 2009 R. WEDŁUG POZIOMU WYKSZTAŁCENIA NOWOŻEŃCÓW (dok.)  
MARRIAGES CONTRACTED BY EDUCATION LEVEL OF BRIDEGROOMS AND BRIDES IN 2009 (cont.)C. MALŻEŃSTWA WYZNANIOWE<sup>a</sup>  
CHURCH OR RELIGIOUS MARRIAGES<sup>a</sup>

| MĘZCZYŹNI<br>Z WYKSZTAŁCENIEM<br>EDUCATION LEVEL<br>OF MALES                      | Ogółem<br>Total | Kobiety z wykształceniem<br>Education level of females |                                   |                      |   |                                    |   |
|---|-----------------|--|-----------------------------------|----------------------|---|------------------------------------|---|
|   |                 | wyższym<br>tertiary                                    | policealnym<br>post-<br>secondary | średnim<br>secondary | zasadniczym<br>zawodowym<br>basic<br>vocational | gimnazjalnym<br>lower<br>secondary | podstawowym<br>i niepełnym<br>podstawowym<br>primary and<br>incomplete<br>primary |
| <b>OGÓLEM<sup>b</sup></b><br><i>TOTAL<sup>b</sup></i>                             | <b>9376</b>     | <b>3540</b>  | <b>262</b>                        | <b>3978</b>          | <b>935</b>                                      | <b>194</b>                         | <b>316</b>  |
| Wyższym<br><i>Tertiary</i>  | 2476            | 1925   | 32                                | 485                  | 27  | 4                                  | 3   |
| Policealnym<br><i>Post-secondary</i>  | 330             | 81   | 90                                | 129                  | 7   | 12                                 | 11  |
| Średnim<br><i>Secondary</i>   | 3906            | 1237   | 90                                | 2221                 | 245   | 67                                 | 43  |
| Zasadniczym zawodowym<br><i>Basic vocational</i>                                  | 1904            | 250  | 23                                | 915                  | 518   | 74                                 | 120   |
| Gimnazjalnym<br><i>Lower secondary</i>  | 86              | 4  | 5                                 | 36                   | 17  | 23                                 | 1   |
| Podstawowym i niepełnym podsta-<br>wowym<br><i>Primary and incomplete primary</i> | 521             | 39   | 22                                | 190                  | 120   | 14                                 | 136   |
| <b>Miasta</b><br><i>Urban areas</i>   | <b>5216</b>     | <b>2411</b>  | <b>145</b>                        | <b>2052</b>          | <b>334</b>                                      | <b>67</b>                          | <b>125</b>  |
| Wyższym<br><i>Tertiary</i>  | 1804            | 1448   | 20                                | 324                  | 10  | –                                  | 2   |
| Policealnym<br><i>Post-secondary</i>  | 195             | 57   | 54                                | 70                   | 3   | 5                                  | 6   |
| Średnim<br><i>Secondary</i>   | 2179            | 770  | 49                                | 1209                 | 106   | 24                                 | 20  |
| Zasadniczym zawodowym<br><i>Basic vocational</i>                                  | 713             | 111  | 10                                | 360                  | 168   | 24                                 | 39  |
| Gimnazjalnym<br><i>Lower secondary</i>  | 28              | 2  | 2                                 | 11                   | 5   | 8                                  | –   |
| Podstawowym i niepełnym podsta-<br>wowym<br><i>Primary and incomplete primary</i> | 213             | 22   | 10                                | 76                   | 41  | 6                                  | 58  |
| <b>Wieś</b><br><i>Rural areas</i>   | <b>4160</b>     | <b>1129</b>  | <b>117</b>                        | <b>1926</b>          | <b>601</b>                                      | <b>127</b>                         | <b>191</b>  |
| Wyższym<br><i>Tertiary</i>  | 672             | 477  | 12                                | 161                  | 17  | 4                                  | 1   |
| Policealnym<br><i>Post-secondary</i>  | 135             | 24   | 36                                | 59                   | 4   | 7                                  | 5   |
| Średnim<br><i>Secondary</i>   | 1727            | 467  | 41                                | 1012                 | 139   | 43                                 | 23  |
| Zasadniczym zawodowym<br><i>Basic vocational</i>                                  | 1191            | 139  | 13                                | 555                  | 350   | 50                                 | 81  |
| Gimnazjalnym<br><i>Lower secondary</i>  | 58              | 2  | 3                                 | 25                   | 12  | 15                                 | 1   |
| Podstawowym i niepełnym podsta-<br>wowym<br><i>Primary and incomplete primary</i> | 308             | 17   | 12                                | 114                  | 79  | 8                                  | 78  |

a Ze skutkami cywilnymi. b W dalszym podziale nie uwzględniono osób o nie ustalonym wykształceniu.

a With civil law consequences. b Excluding persons for whom education level is not established.



TABL. 17. SEPARACJE ORZECZONE WEDŁUG WIEKU MAŁŻONKÓW W MOMENCIE WNIESIENIA  
 POWÓDZTWA W 2009 R.  
 ADJUDICATED SEPARATION BY AGE OF SPOUSE AT THE MOMENT OF ENTERING COMPLAINT  
 FOR DIVORCE IN 2009

| MĘZCZYŹNI W WIEKU<br>MALES AT AGE<br>SPECIFIED | Ogółem<br>Total | Kobiety w wieku<br>Females at age |           |           |           |           |           |                                   |
|--|-----------------|-----------------------------------|-----------|-----------|-----------|-----------|-----------|-----------------------------------|
|  |                 | 24 lata i mniej<br>years and less | 25–29     | 30–34     | 35–39     | 40–49     | 50–59     | 60 lat i więcej<br>years and more |
| <b>OGÓŁEM</b><br>TOTAL                         | <b>195</b>      | <b>9</b>                          | <b>21</b> | <b>27</b> | <b>31</b> | <b>55</b> | <b>41</b> | <b>11</b>                         |
| 24 lata i mniej<br>years and less              | 3               | 2                                 | 1         | –         | –         | –         | –         | –                                 |
| 25–29  | 18              | 6                                 | 7         | 4         | 1         | –         | –         | –                                 |
| 30–34  | 23              | 1                                 | 10        | 7         | 4         | 1         | –         | –                                 |
| 35–39  | 31              | –                                 | 3         | 14        | 13        | 1         | –         | –                                 |
| 40–49  | 55              | –                                 | –         | 2         | 12        | 37        | 4         | –                                 |
| 50–59  | 48              | –                                 | –         | –         | 1         | 15        | 31        | 1                                 |
| 60 lat i więcej<br>years and more              | 17              | –                                 | –         | –         | –         | 1         | 6         | 10                                |
| <b>Miasta</b><br>Urban areas                   | <b>130</b>      | <b>6</b>                          | <b>8</b>  | <b>17</b> | <b>23</b> | <b>37</b> | <b>31</b> | <b>8</b>                          |
| 24 lata i mniej<br>years and less              | 1               | 1                                 | –         | –         | –         | –         | –         | –                                 |
| 25–29  | 11              | 4                                 | 3         | 3         | 1         | –         | –         | –                                 |
| 30–34  | 14              | 1                                 | 4         | 5         | 3         | 1         | –         | –                                 |
| 35–39  | 21              | –                                 | 1         | 9         | 10        | 1         | –         | –                                 |
| 40–49  | 34              | –                                 | –         | –         | 9         | 23        | 2         | –                                 |
| 50–59  | 35              | –                                 | –         | –         | –         | 11        | 23        | 1                                 |
| 60 lat i więcej<br>years and more              | 14              | –                                 | –         | –         | –         | 1         | 6         | 7                                 |
| <b>Wieś</b><br>Rural areas                     | <b>65</b>       | <b>3</b>                          | <b>13</b> | <b>10</b> | <b>8</b>  | <b>18</b> | <b>10</b> | <b>3</b>                          |
| 24 lata i mniej<br>years and less              | 2               | 1                                 | 1         | –         | –         | –         | –         | –                                 |
| 25–29  | 7               | 2                                 | 4         | 1         | –         | –         | –         | –                                 |
| 30–34  | 9               | –                                 | 6         | 2         | 1         | –         | –         | –                                 |
| 35–39  | 10              | –                                 | 2         | 5         | 3         | –         | –         | –                                 |
| 40–49  | 21              | –                                 | –         | 2         | 3         | 14        | 2         | –                                 |
| 50–59  | 13              | –                                 | –         | –         | 1         | 4         | 8         | –                                 |
| 60 lat i więcej<br>years and more              | 3               | –                                 | –         | –         | –         | –         | –         | 3                                 |

TABL. 18. SEPARACJE WEDŁUG LICZBY MAŁOLETNICH DZIECI<sup>a</sup> W MAŁŻEŃSTWIE W 2009 R.  
 SEPARATIONS BY NUMBER OF UNDERAGE<sup>a</sup> CHILDREN IN THE MARRIAGE IN 2009

| WYSZCZEGÓLNIENIE                                | Ogółem<br>Total | Separowane małżeństwa<br>Separated marriages |   |             |            |                          | SPECIFICATION |
|---|-----------------|--|---|-------------|------------|--------------------------|---------------|
|   |                 | bez dzieci<br>without children               | o liczbie dzieci<br>by number of children |             |            |                          |               |
|   |                 |  | 1   | 2           | 3          | 4 i więcej<br>4 and more |               |
| W LICZBACH BEZWZGLĘDNYCH<br>IN ABSOLUTE NUMBERS |                 |  |   |             |            |                          |               |
| <b>OGÓŁEM</b>                                   | <b>195</b>      | <b>79</b>                                    | <b>57</b>                                 | <b>46</b>   | <b>9</b>   | <b>4</b>                 | <b>TOTAL</b>  |
| Miasta  | 130             | 62   | 37  | 25          | 4          | 2                        | Urban areas   |
| Wieś  | 65              | 17   | 20  | 21          | 5          | 2                        | Rural areas   |
| W ODSETKACH<br>IN PERCENT                       |                 |  |   |             |            |                          |               |
| <b>OGÓŁEM</b>                                   | <b>100,0</b>    | <b>40,5</b>                                  | <b>29,2</b>                               | <b>23,6</b> | <b>4,6</b> | <b>2,1</b>               | <b>TOTAL</b>  |
| Miasta  | 100,0           | 47,7   | 28,5                                      | 19,2        | 3,1        | 1,5                      | Urban areas   |
| Wieś  | 100,0           | 26,1   | 30,8                                      | 32,3        | 7,7        | 3,1                      | Rural areas   |

<sup>a</sup> Poniżej 18 lat.

<sup>a</sup> Under 18 years.

TABL. 19. ROZWODY W 2009 R.  
DIVORCES IN 2009

| WYSZCZEGÓLNIENIE<br><i>SPECIFICATION</i> | Ogółem<br><i>Total</i> | Z powództwa<br>męża<br><i>Petition<br/>of husband</i> | Z powództwa<br>żony<br><i>Petition<br/>of wife</i> | Współczynnik rozwodów<br><i>Rates of divorces</i>  |   |
|--|------------------------|---|--|--|---|
|  |                        |   |  | na 1000 ludności<br><i>per 1000<br/>population</i> | na 1000 ludności<br>w wieku 20 lat<br>i więcej<br><i>per 1000<br/>population at age<br/>20 years and more</i> |
| <b>OGÓŁEM</b> .....                      | <b>3896</b>            | <b>1151</b>   | <b>2745</b>  | <b>1,883</b>                                       | <b>2,439</b>  |
| <i>TOTAL</i>                             |                        |   |  |  |   |
| Miasta .....                             | 2968                   | 879   | 2089   | 2,377  | 2,988   |
| <i>Urban areas</i>                       |                        |   |  |  |   |
| Wieś .....                               | 928                    | 272   | 656  | 1,132  | 1,536   |
| <i>Rural areas</i>                       |                        |   |  |  |   |

TABL. 20. ROZWODY WEDŁUG PRZYCZYNY ROZKŁADU POŻYCIA MAŁŻEŃSKIEGO  
ORAZ WINY STRON W 2009 R.  
DIVORCES BY CAUSE OF MARRIED LIFE DISSOLUTION AND GUILT OF SPOUSES IN 2009

| GŁÓWNA PRZYCZYNA ROZKŁADU<br>POZYCIA MAŁŻEŃSKIEGO      | Ogółem<br><i>Total</i> | Orzeczenie o winie<br><i>Guilt of spouses</i> |                                       |   |  | MAIN CAUSE OF<br>DISSOLUTION<br>OF MARRIAGE       |
|--|------------------------|---|---------------------------------------|---|--|---|
|  |                        | wina męża<br><i>guilt of<br/>husband</i>      | wina żony<br><i>guilt of<br/>wife</i> | wina obu<br>stron<br><i>guilt of<br/>husband<br/>and wife</i> | bez<br>orzeczenia<br>o winie<br><i>without<br/>guilt</i> |   |
| <b>OGÓŁEM</b> .....                                    | <b>3896</b>            | <b>792</b>                                    | <b>126</b>                            | <b>102</b>  | <b>2876</b>  | <b>TOTAL</b>                                      |
| Niedochowanie wierności małżeńskiej:                   |                        |   |                                       |   |  | <i>Infidelity:</i>                                |
| wyłącznie .....  | 450                    | 157   | 51                                    | 2   | 240  | <i>only</i>                                       |
| z innymi przyczynami .....                             | 847                    | 202   | 45                                    | 50  | 550  | <i>with other causes</i>                          |
| Nadużywanie alkoholu:                                  |                        |   |                                       |   |  | <i>Alcohol abuse:</i>                             |
| wyłącznie .....  | 225                    | 75  | 4                                     | –   | 146  | <i>only</i>                                       |
| z innymi przyczynami .....                             | 635                    | 257   | 5                                     | 16  | 357  | <i>with other causes</i>                          |
| Naganny stosunek do członków rodziny:                  |                        |   |                                       |   |  | <i>Objectionable relation towards<br/>family:</i> |
| wyłącznie .....  | 89                     | 33  | 3                                     | 2   | 51   | <i>only</i>                                       |
| z innymi przyczynami .....                             | 145                    | 26  | 6                                     | 15  | 98   | <i>with other causes</i>                          |
| Trudności mieszkaniowe (z innymi<br>przyczynami) ..... | 12                     | 1   | –                                     | 1   | 10   | <i>Housing problems<br/>(with other causes)</i>   |
| Nieporozumienia na tle finansowym:                     |                        |   |                                       |   |  | <i>Financial misunderstanding:</i>                |
| wyłącznie .....  | 64                     | 2   | –                                     | 1   | 61   | <i>only</i>                                       |
| z innymi przyczynami .....                             | 200                    | 13  | 3                                     | 3   | 181  | <i>with other causes</i>                          |
| Niezgodność charakterów:                               |                        |   |                                       |   |  | <i>Discrepancy of characters:</i>                 |
| wyłącznie .....  | 510                    | 3   | 1                                     | 1   | 505  | <i>only</i>                                       |
| z innymi przyczynami .....                             | 493                    | 7   | 4                                     | 7   | 475  | <i>with other causes</i>                          |
| Niedobór seksualny:                                    |                        |   |                                       |   |  | <i>Sexual deficiency:</i>                         |
| wyłącznie .....  | 7                      | –   | –                                     | –   | 7  | <i>only</i>                                       |
| z innymi przyczynami .....                             | 9                      | –   | –                                     | –   | 9  | <i>with other causes</i>                          |
| Dłuższa nieobecność:                                   |                        |   |                                       |   |  | <i>Long absence:</i>                              |
| wyłącznie .....  | 36                     | 2   | –                                     | 1   | 33   | <i>only</i>                                       |
| z innymi przyczynami .....                             | 59                     | 3   | 3                                     | 2   | 51   | <i>with other causes</i>                          |
| Różnice światopoglądowe (wyłącznie) ....               | 4                      | –   | –                                     | –   | 4  | <i>Different outlook on life:</i>                 |
| Inne (wyłącznie) .....                                 | 111                    | 11  | 1                                     | 1   | 98   | <i>Others (only)</i>                              |

TABLE 21. **ROZWODY WEDŁUG LICZBY MAŁOLETNIICH DZIECI<sup>a</sup> W MAŁŻEŃSTWIE W 2009 R.**  
**DIVORCES BY NUMBER OF UNDERAGE<sup>a</sup> CHILDREN IN THE MARRIAGE IN 2009**

| WYSZCZEGÓLNIENIE                                | Ogółem<br>Total | Rozwiedzone małżeństwa<br>Divorced marriages |   |             |            |                          | SPECIFICATION |
|---|-----------------|--|---|-------------|------------|--------------------------|---------------|
|   |                 | bez dzieci<br>without<br>children            | o liczbie dzieci<br>by number of children |             |            |                          |               |
|   |                 |  | 1   | 2           | 3          | 4 i więcej<br>4 and more |               |
| W LICZBACH BEZWZGLĘDNYCH<br>IN ABSOLUTE NUMBERS |                 |  |   |             |            |                          |               |
| <b>OGÓLEM</b> .....                             | <b>3896</b>     | <b>1437</b>                                  | <b>1548</b>                               | <b>724</b>  | <b>139</b> | <b>48</b>                | <b>TOTAL</b>  |
| Miasta .....                                    | 2968            | 1128   | 1204                                      | 523         | 88         | 25                       | Urban areas   |
| Wieś .....                                      | 928             | 309  | 344                                       | 201         | 51         | 23                       | Rural areas   |
| W ODSETKACH<br>IN PERCENT                       |                 |  |   |             |            |                          |               |
| <b>OGÓLEM</b> .....                             | <b>100,0</b>    | <b>36,9</b>                                  | <b>39,7</b>                               | <b>18,6</b> | <b>3,6</b> | <b>1,2</b>               | <b>TOTAL</b>  |
| Miasta .....                                    | 100,0           | 38,0   | 40,6                                      | 17,6        | 3,0        | 0,8                      | Urban areas   |
| Wieś .....                                      | 100,0           | 33,3   | 37,1                                      | 21,6        | 5,5        | 2,5                      | Rural areas   |

<sup>a</sup> Poniżej 18 lat.  
<sup>a</sup> Under 18 years.

TABLE 22. **ROZWODY<sup>a</sup> WEDŁUG WIEKU MAŁŻONKÓW W MOMENCIE ZAWARCIA MAŁŻEŃSTWA W 2009 R.**  
**DIVORCES<sup>a</sup> BY AGE OF SPOUSES AT THE MOMENT OF CONTRACTING THE MARRIAGE IN 2009**

| MĘŻCZYŹNI W WIEKU<br>MALES AT AGE<br>SPECIFIED | Ogółem<br>Total | Kobiety w wieku<br>Females at age      |             |            |            |           |           |           |  |
|--|-----------------|--|-------------|------------|------------|-----------|-----------|-----------|--|
|  |                 | 19 lat<br>i mniej<br>years<br>and less | 20–24       | 25–29      | 30–34      | 35–39     | 40–49     | 50–59     | 60 lat<br>i więcej<br>year<br>and more |
| <b>OGÓLEM</b> .....                            | <b>3896</b>     | <b>895</b>                             | <b>2070</b> | <b>605</b> | <b>170</b> | <b>68</b> | <b>64</b> | <b>17</b> | <b>7</b>                               |
| <b>TOTAL</b>                                   |                 |  |             |            |            |           |           |           |  |
| 19 lat i mniej<br>years and less               | 196             | 131                                    | 63          | 2          | –          | –         | –         | –         | –                                      |
| 20–24  | 2031            | 610                                    | 1251        | 153        | 14         | 3         | –         | –         | –                                      |
| 25–29  | 1124            | 135                                    | 613         | 322        | 43         | 10        | 1         | –         | –                                      |
| 30–34  | 296             | 13                                     | 108         | 95         | 55         | 14        | 11        | –         | –                                      |
| 35–39  | 104             | 4                                      | 25          | 23         | 33         | 13        | 5         | 1         | –                                      |
| 40–49  | 103             | 2                                      | 9           | 10         | 22         | 26        | 29        | 3         | 2                                      |
| 50–59  | 23              | –                                      | 1           | –          | 3          | 2         | 9         | 8         | –                                      |
| 60 lat i więcej<br>years and more              | 19              | –                                      | –           | –          | –          | –         | 9         | 5         | 5                                      |
| <b>Miasta</b> .....                            | <b>2968</b>     | <b>624</b>                             | <b>1589</b> | <b>489</b> | <b>137</b> | <b>54</b> | <b>58</b> | <b>11</b> | <b>6</b>                               |
| <b>Urban areas</b>                             |                 |  |             |            |            |           |           |           |  |
| 19 lat i mniej<br>years and less               | 130             | 81                                     | 47          | 2          | –          | –         | –         | –         | –                                      |
| 20–24  | 1548            | 447                                    | 965         | 121        | 12         | 3         | –         | –         | –                                      |
| 25–29  | 860             | 85                                     | 469         | 265        | 33         | 8         | –         | –         | –                                      |
| 30–34  | 233             | 8                                      | 80          | 74         | 48         | 12        | 11        | –         | –                                      |
| 35–39  | 79              | 1                                      | 20          | 18         | 26         | 9         | 4         | 1         | –                                      |
| 40–49  | 85              | 2                                      | 7           | 9          | 16         | 21        | 26        | 2         | 2                                      |
| 50–59  | 17              | –                                      | 1           | –          | 2          | 1         | 8         | 5         | –                                      |
| 60 lat i więcej<br>years and more              | 16              | –                                      | –           | –          | –          | –         | 9         | 3         | 4                                      |
| <b>Wieś</b> .....                              | <b>928</b>      | <b>271</b>                             | <b>481</b>  | <b>116</b> | <b>33</b>  | <b>14</b> | <b>6</b>  | <b>6</b>  | <b>1</b>                               |
| <b>Rural areas</b>                             |                 |  |             |            |            |           |           |           |  |
| 19 lat i mniej<br>years and less               | 66              | 50                                     | 16          | –          | –          | –         | –         | –         | –                                      |
| 20–24  | 483             | 163                                    | 286         | 32         | 2          | –         | –         | –         | –                                      |
| 25–29  | 264             | 50                                     | 144         | 57         | 10         | 2         | 1         | –         | –                                      |
| 30–34  | 63              | 5                                      | 28          | 21         | 7          | 2         | –         | –         | –                                      |
| 35–39  | 25              | 3                                      | 5           | 5          | 7          | 4         | 1         | –         | –                                      |
| 40–49  | 18              | –                                      | 2           | 1          | 6          | 5         | 3         | 1         | –                                      |
| 50–59  | 6               | –                                      | –           | –          | 1          | 1         | 1         | 3         | –                                      |
| 60 lat i więcej<br>years and more              | 3               | –                                      | –           | –          | –          | –         | –         | 2         | 1                                      |

<sup>a</sup> Według miejsca zamieszkania osoby wnoszącej powództwo.  
<sup>a</sup> By place of residence of person entering complaint for a divorce.

TABL. 23. **ROZWODY<sup>a</sup> WEDŁUG WIEKU MAŁŻONKÓW W MOMENCIE WNIESIENIA POWÓDZTWA W 2009 R.**  
**DIVORCES<sup>a</sup> BY AGE OF SPOUSES AT THE MOMENT OF ENTERING COMPLAINT FOR DIVORCE IN 2009**

| MĘŻCZYŹNI W WIEKU<br>MALES AT AGE<br>SPECIFIED | Ogółem<br>Total | Kobiety w wieku<br>Females at age      |            |            |            |            |            |            |   |
|--|-----------------|--|------------|------------|------------|------------|------------|------------|---|
|  |                 | 19 lat<br>i mniej<br>years<br>and less | 20–24      | 25–29      | 30–34      | 35–39      | 40–49      | 50–59      | 60 lat<br>i więcej<br>years<br>and more |
| <b>OGÓŁEM</b><br>TOTAL                         | <b>3896</b>     | <b>11</b>                              | <b>305</b> | <b>707</b> | <b>893</b> | <b>679</b> | <b>853</b> | <b>373</b> | <b>75</b>                               |
| 19 lat i mniej<br>years and less               | 1               | 1                                      | –          | –          | –          | –          | –          | –          | –                                       |
| 20–24  | 123             | 4                                      | 92         | 25         | 2          | –          | –          | –          | –                                       |
| 25–29  | 507             | 4                                      | 158        | 289        | 53         | 3          | –          | –          | –                                       |
| 30–34  | 874             | 2                                      | 49         | 314        | 449        | 53         | 7          | –          | –                                       |
| 35–39  | 771             | –                                      | 3          | 62         | 315        | 340        | 48         | 3          | –                                       |
| 40–49  | 987             | –                                      | 2          | 14         | 68         | 269        | 591        | 43         | –                                       |
| 50–59  | 511             | –                                      | 1          | 3          | 6          | 13         | 193        | 277        | 18                                      |
| 60 lat i więcej<br>years and more              | 122             | –                                      | –          | –          | –          | 1          | 14         | 50         | 57                                      |
| <b>Miasta</b><br>Urban areas                   | <b>2968</b>     | <b>9</b>                               | <b>214</b> | <b>512</b> | <b>704</b> | <b>503</b> | <b>670</b> | <b>298</b> | <b>58</b>                               |
| 19 lat i mniej<br>years and less               | 1               | 1                                      | –          | –          | –          | –          | –          | –          | –                                       |
| 20–24  | 82              | 3                                      | 63         | 15         | 1          | –          | –          | –          | –                                       |
| 25–29  | 366             | 3                                      | 107        | 214        | 40         | 2          | –          | –          | –                                       |
| 30–34  | 683             | 2                                      | 39         | 227        | 370        | 40         | 5          | –          | –                                       |
| 35–39  | 588             | –                                      | 3          | 43         | 236        | 263        | 41         | 2          | –                                       |
| 40–49  | 744             | –                                      | 1          | 11         | 51         | 188        | 460        | 33         | –                                       |
| 50–59  | 409             | –                                      | 1          | 2          | 6          | 9          | 153        | 225        | 13                                      |
| 60 lat i więcej<br>years and more              | 95              | –                                      | –          | –          | –          | 1          | 11         | 38         | 45                                      |
| <b>Wieś</b><br>Rural areas                     | <b>928</b>      | <b>2</b>                               | <b>91</b>  | <b>195</b> | <b>189</b> | <b>176</b> | <b>183</b> | <b>75</b>  | <b>17</b>                               |
| 19 lat i mniej<br>years and less               | –               | –                                      | –          | –          | –          | –          | –          | –          | –                                       |
| 20–24  | 41              | 1                                      | 29         | 10         | 1          | –          | –          | –          | –                                       |
| 25–29  | 141             | 1                                      | 51         | 75         | 13         | 1          | –          | –          | –                                       |
| 30–34  | 191             | –                                      | 10         | 87         | 79         | 13         | 2          | –          | –                                       |
| 35–39  | 183             | –                                      | –          | 19         | 79         | 77         | 7          | 1          | –                                       |
| 40–49  | 243             | –                                      | 1          | 3          | 17         | 81         | 131        | 10         | –                                       |
| 50–59  | 102             | –                                      | –          | 1          | –          | 4          | 40         | 52         | 5                                       |
| 60 lat i więcej<br>years and more              | 27              | –                                      | –          | –          | –          | –          | 3          | 12         | 12                                      |

a Według miejsca zamieszkania osoby wnoszącej powództwo.

a By place of residence of person entering complaint for a divorce.





TABL. 26. URODZENIA WEDŁUG WAGI NOWORODKA<sup>a</sup> PRZY URODZENIU W 2009 R.  
BIRTHS BY WEIGHT OF NEW BORN BABY AT BIRTH<sup>a</sup> IN 2009

| WAGA NOWORODKA<br>WEIGHT OF<br>NEW BORN BABY    | Ogółem Total    |                     |                        | Miasta Urban areas |                     |                        | Wieś Rural areas |                     |                        |
|---|-----------------|---------------------|------------------------|--------------------|---------------------|------------------------|------------------|---------------------|------------------------|
|   | ogółem<br>total | żywe<br>live births | martwe<br>still births | razem<br>total     | żywe<br>live births | martwe<br>still births | razem<br>total   | żywe<br>live births | martwe<br>still births |
| <b>OGÓLEM</b> .....<br><i>TOTAL</i>             | <b>23143</b>    | <b>23059</b>        | <b>84</b>              | <b>13227</b>       | <b>13184</b>        | <b>43</b>              | <b>9916</b>      | <b>9875</b>         | <b>41</b>              |
| <b>2500 g i więcej</b> .....<br><i>and more</i> | <b>21772</b>    | <b>21747</b>        | <b>25</b>              | <b>12448</b>       | <b>12433</b>        | <b>15</b>              | <b>9324</b>      | <b>9314</b>         | <b>10</b>              |
| w % ogółem .....<br><i>in % of total</i>        | 94,1            | 94,3                | 29,8                   | 94,1               | 94,3                | 34,9                   | 94,0             | 94,3                | 24,4                   |
| 5000 g i więcej .....<br><i>and more</i>        | 38              | 36                  | 2                      | 21                 | 20                  | 1                      | 17               | 16                  | 1                      |
| 4500–4999 .....                                 | 352             | 351                 | 1                      | 184                | 184                 | –                      | 168              | 167                 | 1                      |
| 4000–4499 .....                                 | 2453            | 2452                | 1                      | 1383               | 1382                | 1                      | 1070             | 1070                | –                      |
| 3500–3999 .....                                 | 7296            | 7293                | 3                      | 4145               | 4144                | 1                      | 3151             | 3149                | 2                      |
| 3000–3499 .....                                 | 8318            | 8306                | 12                     | 4830               | 4821                | 9                      | 3488             | 3485                | 3                      |
| 2500–2999 g .....                               | 3315            | 3309                | 6                      | 1885               | 1882                | 3                      | 1430             | 1427                | 3                      |
| <b>Poniżej 2500 g</b> .....<br><i>Under</i>     | <b>1370</b>     | <b>1311</b>         | <b>59</b>              | <b>778</b>         | <b>750</b>          | <b>28</b>              | <b>592</b>       | <b>561</b>          | <b>31</b>              |
| w % ogółem .....<br><i>in % of total</i>        | 5,9             | 5,7                 | 70,2                   | 5,9                | 5,7                 | 65,1                   | 6,0              | 5,7                 | 75,6                   |
| 2000–2499 .....                                 | 890             | 879                 | 11                     | 510                | 506                 | 4                      | 380              | 373                 | 7                      |
| 1500–1999 .....                                 | 251             | 238                 | 13                     | 136                | 129                 | 7                      | 115              | 109                 | 6                      |
| 1000–1499 .....                                 | 113             | 102                 | 11                     | 68                 | 63                  | 5                      | 45               | 39                  | 6                      |
| 600–999 .....                                   | 96              | 80                  | 16                     | 51                 | 41                  | 10                     | 45               | 39                  | 6                      |
| poniżej 600 g .....<br><i>under</i>             | 20              | 12                  | 8                      | 13                 | 11                  | 2                      | 7                | 1                   | 6                      |

a W podziale według wagi noworodka nie uwzględniono urodzeń o nieustalonej wadze noworodka przy urodzeniu.

a By weight of new born baby exclude cases in which weight of new born baby at birth is not established.

TABL. 27. URODZENIA WEDŁUG WIELORAKOŚCI PORODU W 2009 R.  
BIRTHS BY KIND OF MULTIPLE BIRTH IN 2009

| URODZENIA<br>BIRTHS                       | Ogółem<br>Total                              | Pojedyncze<br>Single | W tym wielorakie<br>Of which multiple birth |                       | Pojedyncze<br>Single | Wielorakie<br>Multiple by<br>kind of birth |
|---|--|----------------------|---|-----------------------|----------------------|--|
|   |  |                      | bliźnięta<br>twins                          | trojaczki<br>triplets |                      |  |
|   | w liczbach bezwzględnych in absolute numbers |                      |   |                       |                      | w % ogółem in % of total                   |
| <b>OGÓLEM</b> .....<br><i>TOTAL</i>       | <b>23143</b>                                 | <b>22556</b>         | <b>571</b>                                  | <b>16</b>             | <b>97,5</b>          | <b>2,5</b>                                 |
| Żywe .....<br><i>Live births</i>          | 23059  | 22478                | 565   | 16                    | 97,5                 | 2,5  |
| Martwe .....<br><i>Still births</i>       | 84   | 78                   | 6   | –                     | 92,9                 | 7,1  |
| <b>Miasta</b> .....<br><i>Urban areas</i> | <b>13227</b>                                 | <b>12899</b>         | <b>318</b>                                  | <b>10</b>             | <b>97,5</b>          | <b>2,5</b>                                 |
| Żywe .....<br><i>Live births</i>          | 13184  | 12859                | 315   | 10                    | 97,5                 | 2,5  |
| Martwe .....<br><i>Still births</i>       | 43   | 40                   | 3   | –                     | 93,0                 | 7,0  |
| <b>Wieś</b> .....<br><i>Rural areas</i>   | <b>9916</b>                                  | <b>9657</b>          | <b>253</b>                                  | <b>6</b>              | <b>97,4</b>          | <b>2,6</b>                                 |
| Żywe .....<br><i>Live births</i>          | 9875   | 9619                 | 250   | 6                     | 97,4                 | 2,6  |
| Martwe .....<br><i>Still births</i>       | 41   | 38                   | 3   | –                     | 92,7                 | 7,3  |

TABL. 28. URODZENIA WEDŁUG WIEKU MATKI ORAZ OKRESU TRWANIA CIĄŻY<sup>a</sup> W 2009 R.  
BIRTHS BY AGE OF MOTHER AND PERIOD OF GESTATION<sup>a</sup> IN 2009

| OKRES TRWANIA CIĄŻY<br>PERIOD OF GESTATION          | Ogółem<br>Total | Wiek matki<br>Age of mother specified  |             |             |             |             |            |                |
|---|-----------------|--|-------------|-------------|-------------|-------------|------------|----------------|
|   |                 | 19 lat<br>i mniej<br>years<br>and less | 20–24       | 25–29       | 30–34       | 35–39       | 40–44      | 45–49<br>years |
| OGÓŁEM<br>GRAND TOTAL                               |                 |  |             |             |             |             |            |                |
| <b>RAZEM</b> .....<br><i>TOTAL</i>                  | <b>23143</b>    | <b>1452</b>                            | <b>5448</b> | <b>8444</b> | <b>5579</b> | <b>1901</b> | <b>300</b> | <b>19</b>      |
| 42 tygodnie i dłużej .....<br><i>weeks and more</i> | 1658            | 125                                    | 463         | 593         | 336         | 118         | 20         | 3              |
| 41–37 .....   | 20060           | 1235                                   | 4683        | 7323        | 4918        | 1630        | 256        | 15             |
| 36–32 .....   | 1182            | 70                                     | 255         | 446         | 265         | 125         | 20         | 1              |
| 31–28 .....   | 154             | 15                                     | 26          | 58          | 33          | 19          | 3          | –              |
| 27 tygodni i krócej .....<br><i>weeks and less</i>  | 86              | 6                                      | 20          | 23          | 27          | 9           | 1          | –              |
| <b>Miasta</b> .....<br><i>Urban areas</i>           | <b>13227</b>    | <b>777</b>                             | <b>2719</b> | <b>4938</b> | <b>3495</b> | <b>1125</b> | <b>160</b> | <b>13</b>      |
| 42 tygodnie i dłużej .....<br><i>weeks and more</i> | 963             | 66                                     | 358         | 355         | 206         | 68          | 10         | –              |
| 41–37 .....   | 11437           | 660                                    | 2308        | 4269        | 3099        | 956         | 133        | 12             |
| 36–32 .....   | 681             | 34                                     | 130         | 264         | 156         | 81          | 15         | 1              |
| 31–28 .....   | 94              | 12                                     | 13          | 34          | 19          | 15          | 1          | –              |
| 27 tygodni i krócej .....<br><i>weeks and less</i>  | 49              | 4                                      | 9           | 15          | 15          | 5           | 1          | –              |
| <b>Wieś</b> .....<br><i>Rural areas</i>             | <b>9916</b>     | <b>675</b>                             | <b>2729</b> | <b>3506</b> | <b>2084</b> | <b>776</b>  | <b>140</b> | <b>6</b>       |
| 42 tygodnie i dłużej .....<br><i>weeks and more</i> | 695             | 59                                     | 205         | 238         | 130         | 50          | 10         | 3              |
| 41–37 .....   | 8623            | 575                                    | 2375        | 3054        | 1819        | 674         | 123        | 3              |
| 36–32 .....   | 501             | 36                                     | 125         | 182         | 109         | 44          | 5          | –              |
| 31–28 .....   | 60              | 3                                      | 13          | 24          | 14          | 4           | 2          | –              |
| 27 tygodni i krócej .....<br><i>weeks and less</i>  | 37              | 2                                      | 11          | 8           | 12          | 4           | –          | –              |

a W podziale według okresu trwania ciąży nie uwzględniono nie ustalonego okresu trwania ciąży.  
a Data on period of gestation exclude cases in which period of gestation is not established.

TABL. 28. URODZENIA WEDŁUG WIEKU MATKI ORAZ OKRESU TRWANIA CIAŻY<sup>a</sup> W 2009 R. (dok.)  
 BIRTHS BY AGE OF MOTHER AND PERIOD OF GESTATION<sup>a</sup> IN 2009 (cont.)

| OKRES TRWANIA CIAŻY<br>PERIOD OF GESTATION   | Ogółem<br>Total | Wiek matki Age of mother               |             |             |             |             |            |                |
|--|-----------------|--|-------------|-------------|-------------|-------------|------------|----------------|
|  |                 | 19 lat<br>i mniej<br>years<br>and less | 20–24       | 25–29       | 30–34       | 35–39       | 40–44      | 45–49<br>years |
| URODZENIA ŻYWE<br>LIVE BIRTHS                |                 |  |             |             |             |             |            |                |
| <b>RAZEM</b> .....<br><b>TOTAL</b> .....     | <b>23059</b>    | <b>1448</b>                            | <b>5430</b> | <b>8422</b> | <b>5557</b> | <b>1886</b> | <b>297</b> | <b>19</b>      |
| 42 tygodnie i dłużej .....<br>weeks and more | 1657            | 125                                    | 463         | 593         | 335         | 118         | 20         | 3              |
| 41–37 .....                                  | 20033           | 1235                                   | 4676        | 7320        | 4911        | 1621        | 255        | 15             |
| 36–32 .....                                  | 1158            | 70                                     | 252         | 435         | 260         | 120         | 20         | 1              |
| 31–28 .....                                  | 136             | 13                                     | 22          | 54          | 28          | 18          | 1          | –              |
| 27 tygodni i krócej .....<br>weeks and less  | 73              | 5                                      | 16          | 19          | 23          | 9           | 1          | –              |
| <b>Miasta</b> .....<br><i>Urban areas</i>    | <b>13184</b>    | <b>774</b>                             | <b>2712</b> | <b>4926</b> | <b>3485</b> | <b>1116</b> | <b>158</b> | <b>13</b>      |
| 42 tygodnie i dłużej .....<br>weeks and more | 962             | 66                                     | 258         | 355         | 205         | 68          | 10         | –              |
| 41–37 .....                                  | 11423           | 660                                    | 2305        | 4267        | 3096        | 951         | 132        | 12             |
| 36–32 .....                                  | 670             | 34                                     | 129         | 261         | 152         | 78          | 15         | 1              |
| 31–28 .....                                  | 84              | 11                                     | 11          | 31          | 17          | 14          | –          | –              |
| 27 tygodni i krócej .....<br>weeks and less  | 43              | 3                                      | 8           | 11          | 15          | 5           | 1          | –              |
| <b>Wieś</b> .....<br><i>Rural areas</i>      | <b>9875</b>     | <b>674</b>                             | <b>2718</b> | <b>3496</b> | <b>2072</b> | <b>770</b>  | <b>139</b> | <b>6</b>       |
| 42 tygodnie i dłużej .....<br>weeks and more | 695             | 59                                     | 205         | 238         | 130         | 50          | 10         | 3              |
| 41–37 .....                                  | 8610            | 575                                    | 2371        | 3053        | 1815        | 670         | 123        | 3              |
| 36–32 .....                                  | 488             | 36                                     | 123         | 174         | 108         | 42          | 5          | –              |
| 31–28 .....                                  | 52              | 2                                      | 11          | 23          | 11          | 4           | 1          | –              |
| 27 tygodni i krócej .....<br>weeks and less  | 30              | 2                                      | 8           | 8           | 8           | 4           | –          | –              |
| URODZENIA MARTWE<br>STILL BIRTHS             |                 |  |             |             |             |             |            |                |
| <b>RAZEM</b> .....<br><b>TOTAL</b> .....     | <b>84</b>       | <b>4</b>                               | <b>18</b>   | <b>22</b>   | <b>22</b>   | <b>15</b>   | <b>3</b>   | <b>–</b>       |
| 42 tygodnie i dłużej .....<br>weeks and more | 1               | –                                      | –           | –           | 1           | –           | –          | –              |
| 41–37 .....                                  | 27              | –                                      | 7           | 3           | 7           | 9           | 1          | –              |
| 36–32 .....                                  | 24              | –                                      | 3           | 11          | 5           | 5           | –          | –              |
| 31–28 .....                                  | 18              | 2                                      | 4           | 4           | 5           | 1           | 2          | –              |
| 27 tygodni i krócej .....<br>weeks and less  | 13              | 1                                      | 4           | 4           | 4           | –           | –          | –              |
| <b>Miasta</b> .....<br><i>Urban areas</i>    | <b>43</b>       | <b>3</b>                               | <b>7</b>    | <b>12</b>   | <b>10</b>   | <b>9</b>    | <b>2</b>   | <b>–</b>       |
| 42 tygodnie i dłużej .....<br>weeks and more | 1               | –                                      | –           | –           | 1           | –           | –          | –              |
| 41–37 .....                                  | 14              | –                                      | 3           | 2           | 3           | 5           | 1          | –              |
| 36–32 .....                                  | 11              | –                                      | 1           | 3           | 4           | 3           | –          | –              |
| 31–28 .....                                  | 10              | 1                                      | 2           | 3           | 2           | 1           | 1          | –              |
| 27 tygodni i krócej .....<br>weeks and less  | 6               | 1                                      | 1           | 4           | –           | –           | –          | –              |
| <b>Wieś</b> .....<br><i>Rural areas</i>      | <b>41</b>       | <b>1</b>                               | <b>11</b>   | <b>10</b>   | <b>12</b>   | <b>6</b>    | <b>1</b>   | <b>–</b>       |
| 42 tygodnie i dłużej .....<br>weeks and more | –               | –                                      | –           | –           | –           | –           | –          | –              |
| 41–37 .....                                  | 13              | –                                      | 4           | 1           | 4           | 4           | –          | –              |
| 36–32 .....                                  | 13              | –                                      | 2           | 8           | 1           | 2           | –          | –              |
| 31–28 .....                                  | 8               | 1                                      | 2           | 1           | 3           | –           | 1          | –              |
| 27 tygodni i krócej .....<br>weeks and less  | 7               | –                                      | 3           | –           | 4           | –           | –          | –              |

a W podziale według okresu trwania ciąży nie uwzględniono nie ustalonego okresu trwania ciąży.  
 a Data on period of gestation exclude cases in which period of gestation is not established.

TABL. 29. URODZENIA ŻYWE WEDŁUG KOLEJNOŚCI URODZENIA DZIECKA<sup>a</sup> I WIEKU MATKI W 2009 R.  
LIVE BIRTHS BY BIRTH ORDER<sup>a</sup> AND AGE OF MOTHER IN 2009

| WIEK MATKI<br>AGE OF MOTHER                     | Ogółem<br>Total | Kolejność urodzenia dziecka <i>Birth order</i> |             |             |            |            |            |            |                               |                               |
|---|-----------------|--|-------------|-------------|------------|------------|------------|------------|-------------------------------|-------------------------------|
|   |                 | 1  | 2           | 3           | 4          | 5          | 6          | 7          | 8 i dalsze<br><i>and over</i> | nieustalona<br><i>unknown</i> |
| W LICZBACH BEZWZGLĘDNYCH<br>IN ABSOLUTE NUMBERS |                 |  |             |             |            |            |            |            |                               |                               |
| <b>OGÓLEM</b> .....                             | <b>23059</b>    | <b>11759</b>                                   | <b>7848</b> | <b>2259</b> | <b>666</b> | <b>272</b> | <b>130</b> | <b>52</b>  | <b>67</b>                     | <b>6</b>                      |
| <i>TOTAL</i>                                    |                 |  |             |             |            |            |            |            |                               |                               |
| 19 lat i mniej .....                            | 1448            | 1330   | 109         | 9           | –          | –          | –          | –          | –                             | –                             |
| <i>years and less</i>                           |                 |  |             |             |            |            |            |            |                               |                               |
| 20–24 .....                                     | 5430            | 3814   | 1328        | 243         | 36         | 4          | 1          | –          | –                             | 4                             |
| 25–29 .....                                     | 8422            | 4599   | 2971        | 642         | 151        | 42         | 12         | 3          | 2                             | –                             |
| 30–34 .....                                     | 5557            | 1663   | 2656        | 810         | 237        | 101        | 50         | 19         | 20                            | 1                             |
| 35–39 .....                                     | 1886            | 313  | 724         | 469         | 187        | 98         | 45         | 22         | 27                            | 1                             |
| 40–44 .....                                     | 297             | 36   | 59          | 81          | 50         | 27         | 20         | 8          | 16                            | –                             |
| 45 lat i więcej .....                           | 19              | 4  | 1           | 5           | 5          | –          | 2          | –          | 2                             | –                             |
| <i>years and more</i>                           |                 |  |             |             |            |            |            |            |                               |                               |
| <b>Miasta</b> .....                             | <b>13184</b>    | <b>6964</b>                                    | <b>4590</b> | <b>1145</b> | <b>297</b> | <b>95</b>  | <b>47</b>  | <b>18</b>  | <b>23</b>                     | <b>5</b>                      |
| <i>Urban areas</i>                              |                 |  |             |             |            |            |            |            |                               |                               |
| 19 lat i mniej .....                            | 774             | 711  | 59          | 4           | –          | –          | –          | –          | –                             | –                             |
| <i>years and less</i>                           |                 |  |             |             |            |            |            |            |                               |                               |
| 20–24 .....                                     | 2712            | 1949   | 619         | 124         | 15         | 1          | 1          | –          | –                             | 3                             |
| 25–29 .....                                     | 4926            | 2887   | 1646        | 302         | 68         | 16         | 4          | 2          | 1                             | –                             |
| 30–34 .....                                     | 3485            | 1172   | 1740        | 402         | 101        | 38         | 17         | 4          | 10                            | 1                             |
| 35–39 .....                                     | 1116            | 221  | 488         | 259         | 79         | 34         | 18         | 9          | 7                             | 1                             |
| 40–44 .....                                     | 158             | 21   | 37          | 50          | 29         | 6          | 7          | 3          | 5                             | –                             |
| 45 lat i więcej .....                           | 13              | 3  | 1           | 4           | 5          | –          | –          | –          | –                             | –                             |
| <i>years and more</i>                           |                 |  |             |             |            |            |            |            |                               |                               |
| <b>Wieś</b> .....                               | <b>9875</b>     | <b>4795</b>                                    | <b>3258</b> | <b>1114</b> | <b>369</b> | <b>177</b> | <b>83</b>  | <b>34</b>  | <b>44</b>                     | <b>1</b>                      |
| <i>Rural areas</i>                              |                 |  |             |             |            |            |            |            |                               |                               |
| 19 lat i mniej .....                            | 674             | 619  | 50          | 5           | –          | –          | –          | –          | –                             | –                             |
| <i>years and less</i>                           |                 |  |             |             |            |            |            |            |                               |                               |
| 20–24 .....                                     | 2718            | 1865   | 709         | 119         | 21         | 3          | –          | –          | –                             | 1                             |
| 25–29 .....                                     | 3496            | 1712   | 1325        | 340         | 83         | 26         | 8          | 1          | 1                             | –                             |
| 30–34 .....                                     | 2072            | 491  | 916         | 408         | 136        | 63         | 33         | 15         | 10                            | –                             |
| 35–39 .....                                     | 770             | 92   | 236         | 210         | 108        | 64         | 27         | 13         | 20                            | –                             |
| 40–44 .....                                     | 139             | 15   | 22          | 31          | 21         | 21         | 13         | 5          | 11                            | –                             |
| 45 lat i więcej .....                           | 6               | 1  | –           | 1           | –          | –          | 2          | –          | 2                             | –                             |
| <i>years and more</i>                           |                 |  |             |             |            |            |            |            |                               |                               |
| W ODSETKACH<br>IN PERCENT                       |                 |  |             |             |            |            |            |            |                               |                               |
| <b>OGÓLEM</b> .....                             | <b>100,0</b>    | <b>51,0</b>                                    | <b>34,0</b> | <b>9,8</b>  | <b>2,9</b> | <b>1,2</b> | <b>0,6</b> | <b>0,2</b> | <b>0,3</b>                    | <b>0,0</b>                    |
| <i>TOTAL</i>                                    |                 |  |             |             |            |            |            |            |                               |                               |
| 19 lat i mniej .....                            | 100,0           | 91,9   | 7,5         | 0,6         | x          | x          | x          | x          | x                             | x                             |
| <i>years and less</i>                           |                 |  |             |             |            |            |            |            |                               |                               |
| 20–24 .....                                     | 100,0           | 70,2   | 24,4        | 4,5         | 0,7        | 0,1        | 0,0        | x          | x                             | 0,1                           |
| 25–29 .....                                     | 100,0           | 54,6   | 35,3        | 7,6         | 1,8        | 0,5        | 0,2        | 0,0        | 0,0                           | x                             |
| 30–34 .....                                     | 100,0           | 29,9   | 47,8        | 14,6        | 4,3        | 1,8        | 0,9        | 0,3        | 0,4                           | 0,0                           |
| 35–39 .....                                     | 100,0           | 16,6   | 38,4        | 24,9        | 9,9        | 5,2        | 2,4        | 1,2        | 1,4                           | 0,0                           |
| 40–44 .....                                     | 100,0           | 12,1   | 19,9        | 27,3        | 16,8       | 9,1        | 6,7        | 2,7        | 5,4                           | x                             |
| 45 lat i więcej .....                           | 100,0           | 21,1   | 5,3         | 26,3        | 26,3       | x          | 10,5       | x          | 10,5                          | x                             |
| <i>years and more</i>                           |                 |  |             |             |            |            |            |            |                               |                               |
| <b>Miasta</b> .....                             | <b>100,0</b>    | <b>52,8</b>                                    | <b>34,8</b> | <b>8,7</b>  | <b>2,3</b> | <b>0,7</b> | <b>0,4</b> | <b>0,1</b> | <b>0,2</b>                    | <b>0,0</b>                    |
| <i>Urban areas</i>                              |                 |  |             |             |            |            |            |            |                               |                               |
| 19 lat i mniej .....                            | 100,0           | 91,9   | 7,6         | 0,5         | x          | x          | x          | x          | x                             | x                             |
| <i>years and less</i>                           |                 |  |             |             |            |            |            |            |                               |                               |
| 20–24 .....                                     | 100,0           | 71,9   | 22,8        | 4,6         | 0,6        | 0,0        | 0,0        | x          | x                             | 0,1                           |
| 25–29 .....                                     | 100,0           | 58,6   | 33,4        | 6,1         | 1,4        | 0,3        | 0,1        | 0,1        | 0,0                           | x                             |
| 30–34 .....                                     | 100,0           | 33,6   | 49,9        | 11,6        | 2,9        | 1,1        | 0,5        | 0,1        | 0,3                           | 0,0                           |
| 35–39 .....                                     | 100,0           | 19,8   | 43,7        | 23,2        | 7,1        | 3,1        | 1,6        | 0,8        | 0,6                           | 0,1                           |
| 40–44 .....                                     | 100,0           | 13,3   | 23,4        | 31,6        | 18,4       | 3,8        | 4,4        | 1,9        | 3,2                           | x                             |
| 45 lat i więcej .....                           | 100,0           | 23,1   | 7,7         | 30,8        | 38,4       | x          | x          | x          | x                             | x                             |
| <i>years and more</i>                           |                 |  |             |             |            |            |            |            |                               |                               |
| <b>Wieś</b> .....                               | <b>100,0</b>    | <b>48,6</b>                                    | <b>33,0</b> | <b>11,3</b> | <b>3,7</b> | <b>1,8</b> | <b>0,8</b> | <b>0,4</b> | <b>0,4</b>                    | <b>0,0</b>                    |
| <i>Rural areas</i>                              |                 |  |             |             |            |            |            |            |                               |                               |
| 19 lat i mniej .....                            | 100,0           | 91,8   | 7,4         | 0,8         | x          | x          | x          | x          | x                             | x                             |
| <i>years and less</i>                           |                 |  |             |             |            |            |            |            |                               |                               |
| 20–24 .....                                     | 100,0           | 68,6   | 26,1        | 4,4         | 0,8        | 0,1        | x          | x          | x                             | 0,0                           |
| 25–29 .....                                     | 100,0           | 49,0   | 37,9        | 9,7         | 2,4        | 0,8        | 0,2        | 0,0        | 0,0                           | x                             |
| 30–34 .....                                     | 100,0           | 23,7   | 44,2        | 19,7        | 6,6        | 3,0        | 1,6        | 0,7        | 0,5                           | x                             |
| 35–39 .....                                     | 100,0           | 11,9   | 30,7        | 27,3        | 14,0       | 8,3        | 3,5        | 1,7        | 2,6                           | x                             |
| 40–44 .....                                     | 100,0           | 10,8   | 15,8        | 22,3        | 15,1       | 15,1       | 9,4        | 3,6        | 7,9                           | x                             |
| 45 lat i więcej .....                           | 100,0           | 16,7   | x           | 16,7        | x          | x          | 33,3       | x          | 33,3                          | x                             |
| <i>years and more</i>                           |                 |  |             |             |            |            |            |            |                               |                               |

a W podziale według kolejności urodzenia dziecka nie uwzględniono urodzeń o nieustalonej kolejności urodzenia.  
a Data on the number of births by order exclude cases in which birth order is unknown.

TABL. 30. **URODZENIA ŻYWE WEDŁUG WIEKU I POZIOMU WYKSZTAŁCENIA MATKI W 2009 R.**  
*LIVE BIRTHS BY AGE AND EDUCATION LEVEL OF MOTHER IN 2009*

| WYKSZTAŁCENIE MATKI<br><i>EDUCATION LEVEL<br/>OF MOTHER</i>  | Ogółem<br><i>Total</i> | Wiek matki <i>Age of mother</i>                |             |             |             |             |            |                                       |
|--|------------------------|--|-------------|-------------|-------------|-------------|------------|---------------------------------------|
|  |                        | 19 lat<br>i mniej<br><i>under<br/>20 years</i> | 20–24       | 25–29       | 30–34       | 35–39       | 40–44      | 45 lat<br>i więcej<br><i>and more</i> |
| <b>OGÓLEM</b> .....<br><i>TOTAL</i>  | <b>23059</b>           | <b>1448</b>                                    | <b>5430</b> | <b>8422</b> | <b>5557</b> | <b>1886</b> | <b>297</b> | <b>19</b>                             |
| Wyższe .....<br><i>Higher</i>  | 6777                   | –  | 507         | 3241        | 2347        | 608         | 73         | 1                                     |
| Policealne .....<br><i>Post-secondary</i>  | 265                    | 1  | 80          | 94          | 57          | 30          | 2          | 1                                     |
| Średnie .....<br><i>Secondary</i>  | 8227                   | 205  | 2768        | 3005        | 1646        | 525         | 73         | 5                                     |
| Zasadnicze (zawodowe) .....<br><i>Basic vocational</i>   | 4793                   | 304  | 1304        | 1515        | 1059        | 500         | 103        | 8                                     |
| Gimnazjalne .....<br><i>Lower secondary</i>  | 965                    | 665  | 300         | –           | –           | –           | –          | –                                     |
| Podstawowe .....<br><i>Primary</i>   | 1975                   | 270  | 459         | 548         | 435         | 214         | 46         | 3                                     |
| Niepełne podstawowe i bez wykształ-<br>cenia szkolnego .....<br><i>Incomplete primary and without<br/>school education</i> | 9                      | –  | 4           | 3           | 2           | –           | –          | –                                     |
| Nieustalone .....<br><i>Unknown</i>  | 48                     | 3  | 8           | 16          | 11          | 9           | –          | 1                                     |
| <b>Miasta</b> .....<br><i>Urban areas</i>  | <b>13184</b>           | <b>774</b>                                     | <b>2712</b> | <b>4926</b> | <b>3485</b> | <b>1116</b> | <b>158</b> | <b>13</b>                             |
| Wyższe .....<br><i>Higher</i>  | 4891                   | –  | 304         | 2295        | 1786        | 452         | 53         | 1                                     |
| Policealne .....<br><i>Post-secondary</i>  | 158                    | 1  | 33          | 58          | 38          | 26          | 1          | 1                                     |
| Średnie .....<br><i>Secondary</i>  | 4531                   | 96   | 1428        | 1627        | 1014        | 324         | 39         | 3                                     |
| Zasadnicze (zawodowe) .....<br><i>Basic vocational</i>   | 2111                   | 141  | 543         | 676         | 477         | 225         | 44         | 5                                     |
| Gimnazjalne .....<br><i>Lower secondary</i>  | 532                    | 369  | 163         | –           | –           | –           | –          | –                                     |
| Podstawowe .....<br><i>Primary</i>   | 923                    | 164  | 234         | 257         | 162         | 83          | 21         | 2                                     |
| Niepełne podstawowe i bez wykształ-<br>cenia szkolnego .....<br><i>Incomplete primary and without<br/>school education</i> | 6                      | –  | 1           | 3           | 2           | –           | –          | –                                     |
| Nieustalone .....<br><i>Unknown</i>  | 32                     | 3  | 6           | 10          | 6           | 6           | –          | 1                                     |
| <b>Wieś</b> .....<br><i>Rural areas</i>  | <b>9875</b>            | <b>674</b>                                     | <b>2718</b> | <b>3496</b> | <b>2072</b> | <b>770</b>  | <b>139</b> | <b>6</b>                              |
| Wyższe .....<br><i>Higher</i>  | 1886                   | –  | 203         | 946         | 561         | 156         | 20         | –                                     |
| Policealne .....<br><i>Post-secondary</i>  | 107                    | –  | 47          | 36          | 19          | 4           | 1          | –                                     |
| Średnie .....<br><i>Secondary</i>  | 3696                   | 109  | 1340        | 1378        | 632         | 201         | 34         | 2                                     |
| Zasadnicze (zawodowe) .....<br><i>Basic vocational</i>   | 2682                   | 163  | 761         | 839         | 582         | 275         | 59         | 3                                     |
| Gimnazjalne .....<br><i>Lower secondary</i>  | 433                    | 296  | 137         | –           | –           | –           | –          | –                                     |
| Podstawowe .....<br><i>Primary</i>   | 1052                   | 106  | 225         | 291         | 273         | 131         | 25         | 1                                     |
| Niepełne podstawowe i bez wykształ-<br>cenia szkolnego .....<br><i>Incomplete primary and without<br/>school education</i> | 3                      | –  | 3           | –           | –           | –           | –          | –                                     |
| Nieustalone .....<br><i>Unknown</i>  | 16                     | –  | 2           | 6           | 5           | 3           | –          | –                                     |

TABL. 31. URODZENIA ŻYWE WEDŁUG KOLEJNOŚCI URODZENIA DZIECKA I POZIOMU WYKSZTAŁCENIA MATKI W 2009 R.  
LIVE BIRTHS BY BIRTH ORDER AND EDUCATION LEVEL OF MOTHER IN 2009

| WYKSZTAŁCENIE MATKI<br>EDUCATION LEVEL<br>OF MOTHER  | Ogółem<br>Total | Kolejność urodzenia dziecka <i>Birth order</i> |             |             |            |            |            |           |                        |
|--|-----------------|--|-------------|-------------|------------|------------|------------|-----------|------------------------|
|  |                 | 1  | 2           | 3           | 4          | 5          | 6          | 7         | 8 i dalsze<br>and over |
| <b>OGÓLEM</b> .....<br><i>TOTAL</i>  | <b>23059</b>    | <b>11759</b>                                   | <b>7848</b> | <b>2259</b> | <b>666</b> | <b>272</b> | <b>130</b> | <b>52</b> | <b>67</b>              |
| Wyższe .....<br><i>Higher</i>  | 6777            | 3945   | 2398        | 363         | 59         | 10         | 1          | –         | –                      |
| Policealne .....<br><i>Post-secondary</i>  | 265             | 155  | 83          | 24          | 2          | 1          | –          | –         | –                      |
| Średnie .....<br><i>Secondary</i>  | 8227            | 4451   | 2884        | 697         | 126        | 46         | 13         | 4         | 3                      |
| Zasadnicze (zawodowe) .....<br><i>Basic vocational</i>   | 4793            | 1820   | 1745        | 744         | 279        | 104        | 51         | 25        | 23                     |
| Gimnazjalne .....<br><i>Lower secondary</i>  | 965             | 783  | 150         | 28          | 4          | –          | –          | –         | –                      |
| Podstawowe .....<br><i>Primary</i>   | 1975            | 584  | 571         | 397         | 190        | 110        | 61         | 23        | 39                     |
| Niepełne podstawowe i bez wykształ-<br>cenia szkolnego .....<br><i>Incomplete primary and without<br/>school education</i> | 9               | 2  | 3           | 2           | –          | –          | 2          | –         | –                      |
| <b>Miasta</b> .....<br><i>Urban areas</i>  | <b>13184</b>    | <b>6964</b>                                    | <b>4590</b> | <b>1145</b> | <b>297</b> | <b>95</b>  | <b>47</b>  | <b>18</b> | <b>23</b>              |
| Wyższe .....<br><i>Higher</i>  | 4891            | 2879   | 1722        | 243         | 39         | 6          | 1          | –         | –                      |
| Policealne .....<br><i>Post-secondary</i>  | 158             | 89   | 50          | 18          | 1          | –          | –          | –         | –                      |
| Średnie .....<br><i>Secondary</i>  | 4531            | 2467   | 1626        | 359         | 57         | 17         | 2          | –         | 1                      |
| Zasadnicze (zawodowe) .....<br><i>Basic vocational</i>   | 2111            | 782  | 819         | 324         | 113        | 39         | 19         | 8         | 5                      |
| Gimnazjalne .....<br><i>Lower secondary</i>  | 532             | 437  | 79          | 14          | 2          | –          | –          | –         | –                      |
| Podstawowe .....<br><i>Primary</i>   | 923             | 296  | 283         | 183         | 81         | 32         | 22         | 10        | 16                     |
| Niepełne podstawowe i bez wykształ-<br>cenia szkolnego .....<br><i>Incomplete primary and without<br/>school education</i> | 6               | –  | 3           | 1           | –          | –          | 2          | –         | –                      |
| <b>Wieś</b> .....<br><i>Rural areas</i>  | <b>9875</b>     | <b>4795</b>                                    | <b>3258</b> | <b>1114</b> | <b>369</b> | <b>177</b> | <b>83</b>  | <b>34</b> | <b>44</b>              |
| Wyższe .....<br><i>Higher</i>  | 1886            | 1066   | 676         | 120         | 20         | 4          | –          | –         | –                      |
| Policealne .....<br><i>Post-secondary</i>  | 107             | 66   | 33          | 6           | 1          | 1          | –          | –         | –                      |
| Średnie .....<br><i>Secondary</i>  | 3696            | 1984   | 1258        | 338         | 69         | 29         | 11         | 4         | 2                      |
| Zasadnicze (zawodowe) .....<br><i>Basic vocational</i>   | 2682            | 1038   | 926         | 420         | 166        | 65         | 32         | 17        | 18                     |
| Gimnazjalne .....<br><i>Lower secondary</i>  | 433             | 346  | 71          | 14          | 2          | –          | –          | –         | –                      |
| Podstawowe .....<br><i>Primary</i>   | 1052            | 288  | 288         | 214         | 109        | 78         | 39         | 13        | 23                     |
| Niepełne podstawowe i bez wykształ-<br>cenia szkolnego .....<br><i>Incomplete primary and without<br/>school education</i> | 3               | 2  | –           | 1           | –          | –          | –          | –         | –                      |

TABL. 32. ZGONY WEDŁUG WIEKU I PŁCI W 2009 R.  
DEATHS BY AGE AND SEX IN 2009

| WIEK ZMARLYCH<br>AGE OF THE DECEASED            | Ogółem<br>Total | Mężczyźni<br>Males | Kobiety<br>Females | Miasta <i>Urban areas</i> |                    |                    | Wieś <i>Rural areas</i> |                    |                    |
|---|-----------------|--------------------|--------------------|---------------------------|--------------------|--------------------|-------------------------|--------------------|--------------------|
|   |                 |                    |                    | razem<br>total            | mężczyźni<br>males | kobiety<br>females | razem<br>total          | mężczyźni<br>males | kobiety<br>females |
| W LICZBACH BEZWZGLĘDNYCH<br>IN ABSOLUTE NUMBERS |                 |                    |                    |                           |                    |                    |                         |                    |                    |
| <b>OGÓŁEM</b><br><i>TOTAL</i>                   | <b>20389</b>    | <b>10733</b>       | <b>9656</b>        | <b>12626</b>              | <b>6511</b>        | <b>6115</b>        | <b>7763</b>             | <b>4222</b>        | <b>3541</b>        |
| 0–14 lat<br><i>years</i>                        | 211             | 126                | 85                 | 132                       | 82                 | 50                 | 79                      | 44                 | 35                 |
| 15–19   | 61              | 50                 | 11                 | 33                        | 27                 | 6                  | 28                      | 23                 | 5                  |
| 20–24   | 110             | 90                 | 20                 | 62                        | 51                 | 11                 | 48                      | 39                 | 9                  |
| 25–29   | 110             | 91                 | 19                 | 59                        | 50                 | 9                  | 51                      | 41                 | 10                 |
| 30–34   | 185             | 147                | 38                 | 120                       | 94                 | 26                 | 65                      | 53                 | 12                 |
| 35–39   | 222             | 158                | 64                 | 135                       | 94                 | 41                 | 87                      | 64                 | 23                 |
| 40–44   | 332             | 233                | 99                 | 197                       | 135                | 62                 | 135                     | 98                 | 37                 |
| 45–49   | 614             | 435                | 179                | 380                       | 256                | 124                | 234                     | 179                | 55                 |
| 50–54   | 1173            | 799                | 374                | 762                       | 495                | 267                | 411                     | 304                | 107                |
| 55–59   | 1696            | 1118               | 578                | 1085                      | 682                | 403                | 611                     | 436                | 175                |
| 60–64   | 1780            | 1191               | 589                | 1161                      | 760                | 401                | 619                     | 431                | 188                |
| 65–69   | 1635            | 1024               | 611                | 1093                      | 644                | 449                | 542                     | 380                | 162                |
| 70–74   | 2163            | 1255               | 908                | 1328                      | 760                | 568                | 835                     | 495                | 340                |
| 75–79   | 3010            | 1558               | 1452               | 1817                      | 948                | 869                | 1193                    | 610                | 583                |
| 80–84   | 3045            | 1254               | 1791               | 1814                      | 733                | 1081               | 1231                    | 521                | 710                |
| 85 lat i więcej<br><i>years and more</i>        | 4042            | 1204               | 2838               | 2448                      | 700                | 1748               | 1594                    | 504                | 1090               |
| W ODSETKACH<br>IN PERCENT                       |                 |                    |                    |                           |                    |                    |                         |                    |                    |
| <b>OGÓŁEM</b><br><i>TOTAL</i>                   | <b>100,0</b>    | <b>100,0</b>       | <b>100,0</b>       | <b>100,0</b>              | <b>100,0</b>       | <b>100,0</b>       | <b>100,0</b>            | <b>100,0</b>       | <b>100,0</b>       |
| 0–14 lata<br><i>years</i>                       | 1,0             | 1,2                | 0,9                | 1,0                       | 1,3                | 0,8                | 1,0                     | 1,0                | 1,0                |
| 15–19   | 0,3             | 0,5                | 0,1                | 0,3                       | 0,4                | 0,1                | 0,4                     | 0,5                | 0,1                |
| 20–24   | 0,5             | 0,8                | 0,2                | 0,5                       | 0,8                | 0,2                | 0,6                     | 0,9                | 0,3                |
| 25–29   | 0,5             | 0,8                | 0,2                | 0,5                       | 0,8                | 0,1                | 0,7                     | 1,0                | 0,3                |
| 30–34   | 0,9             | 1,4                | 0,4                | 1,0                       | 1,4                | 0,4                | 0,8                     | 1,3                | 0,3                |
| 35–39   | 1,1             | 1,5                | 0,7                | 1,1                       | 1,4                | 0,7                | 1,1                     | 1,5                | 0,6                |
| 40–44   | 1,6             | 2,2                | 1,0                | 1,6                       | 2,1                | 1,0                | 1,7                     | 2,3                | 1,0                |
| 45–49   | 3,0             | 4,1                | 1,9                | 3,0                       | 3,9                | 2,0                | 3,0                     | 4,2                | 1,6                |
| 50–54   | 5,8             | 7,4                | 3,9                | 6,0                       | 7,6                | 4,4                | 5,3                     | 7,2                | 3,0                |
| 55–59   | 8,3             | 10,4               | 6,0                | 8,6                       | 10,5               | 6,6                | 7,9                     | 10,3               | 4,9                |
| 60–64   | 8,8             | 11,1               | 6,1                | 9,2                       | 11,7               | 6,6                | 8,0                     | 10,2               | 5,3                |
| 65–69   | 8,0             | 9,5                | 6,3                | 8,6                       | 9,9                | 7,3                | 7,0                     | 9,0                | 4,6                |
| 70–74   | 10,6            | 11,7               | 9,4                | 10,5                      | 11,7               | 9,3                | 10,8                    | 11,7               | 9,6                |
| 75–79   | 14,8            | 14,5               | 15,0               | 14,4                      | 14,6               | 14,2               | 15,4                    | 14,5               | 16,5               |
| 80–84   | 15,0            | 11,7               | 18,5               | 14,3                      | 11,2               | 17,7               | 15,8                    | 12,4               | 20,1               |
| 85 lat i więcej<br><i>years and more</i>        | 19,8            | 11,2               | 29,4               | 19,4                      | 10,7               | 28,6               | 20,5                    | 12,0               | 30,8               |



TABLE 33. ZGONY OSÓB W WIEKU 15 LAT I WIĘCEJ WEDŁUG PŁCI, STANU CYWILNEGO  
ORAZ WIEKU ZMARŁYCH W 2009 R.  
DEATHS OF POPULATION AT AGE 15 AND MORE BY SEX, MARITAL STATUS AND AGE OF DECEASED IN 2009

| WIEK ZMARŁYCH<br>AGE OF THE<br>DECEASED        | Mężczyźni Males |                   |                            |                   |                              |                              | Kobiety Females |                         |                 |                   |                              |                               |
|--|-----------------|-------------------|----------------------------|-------------------|------------------------------|------------------------------|-----------------|-------------------------|-----------------|-------------------|------------------------------|-------------------------------|
|  | ogółem<br>total | żonaci<br>married | kawale-<br>rowie<br>single | wdowcy<br>widowed | separo-<br>wani<br>separated | rozwie-<br>dzeni<br>divorced | ogółem<br>total | zameż-<br>ne<br>married | panny<br>single | wdowcy<br>widowed | separo-<br>wane<br>separated | rozwie-<br>dzione<br>divorced |
| <b>OGÓLEM</b> .....<br><i>GRAND TOTAL</i>      | <b>10607</b>    | <b>6406</b>       | <b>1286</b>                | <b>2037</b>       | <b>38</b>                    | <b>840</b>                   | <b>9571</b>     | <b>2469</b>             | <b>757</b>      | <b>5851</b>       | <b>17</b>                    | <b>477</b>                    |
| 15–19 lat .....<br><i>years</i>                | 50              | –                 | 50                         | –                 | –                            | –                            | 11              | 1                       | 10              | –                 | –                            | –                             |
| 20–24 .....                                    | 90              | 8                 | 82                         | –                 | –                            | –                            | 20              | 2                       | 18              | –                 | –                            | –                             |
| 25–29 .....                                    | 91              | 22                | 67                         | –                 | –                            | 2                            | 19              | 4                       | 14              | –                 | –                            | 1                             |
| 30–34 .....                                    | 147             | 43                | 92                         | 1                 | –                            | 11                           | 38              | 21                      | 13              | –                 | –                            | 4                             |
| 35–39 .....                                    | 158             | 60                | 67                         | 1                 | –                            | 30                           | 64              | 38                      | 17              | 2                 | 2                            | 5                             |
| 40–44 .....                                    | 233             | 101               | 72                         | 9                 | 6                            | 45                           | 99              | 68                      | 16              | 7                 | –                            | 8                             |
| 45–49 .....                                    | 435             | 214               | 125                        | 9                 | 4                            | 83                           | 179             | 117                     | 21              | 15                | –                            | 26                            |
| 50–54 .....                                    | 799             | 437               | 184                        | 37                | 5                            | 136                          | 374             | 249                     | 36              | 46                | –                            | 43                            |
| 55–59 .....                                    | 1118            | 695               | 161                        | 83                | 7                            | 172                          | 578             | 343                     | 60              | 108               | 2                            | 65                            |
| 60–64 .....                                    | 1191            | 806               | 127                        | 119               | 3                            | 136                          | 589             | 311                     | 55              | 169               | 2                            | 52                            |
| 65–69 .....                                    | 1024            | 757               | 70                         | 119               | 4                            | 74                           | 611             | 288                     | 40              | 238               | 4                            | 41                            |
| 70–74 .....                                    | 1255            | 893               | 70                         | 233               | 3                            | 56                           | 908             | 295                     | 39              | 517               | 2                            | 55                            |
| 75–79 .....                                    | 1558            | 1104              | 63                         | 345               | 5                            | 41                           | 1452            | 348                     | 86              | 961               | 2                            | 55                            |
| 80–84 .....                                    | 1254            | 730               | 28                         | 464               | 1                            | 31                           | 1791            | 271                     | 116             | 1340              | 1                            | 63                            |
| 85 lat i więcej .....<br><i>years and more</i> | 1204            | 536               | 28                         | 617               | –                            | 23                           | 2838            | 113                     | 216             | 2448              | 2                            | 59                            |
| <b>Miasta</b> .....<br><i>Urban areas</i>      | <b>6429</b>     | <b>3879</b>       | <b>677</b>                 | <b>1225</b>       | <b>28</b>                    | <b>620</b>                   | <b>6065</b>     | <b>1566</b>             | <b>519</b>      | <b>3570</b>       | <b>14</b>                    | <b>396</b>                    |
| 15–19 lat .....<br><i>years</i>                | 27              | –                 | 27                         | –                 | –                            | –                            | 6               | 1                       | 5               | –                 | –                            | –                             |
| 20–24 .....                                    | 51              | 4                 | 47                         | –                 | –                            | –                            | 11              | –                       | 11              | –                 | –                            | –                             |
| 25–29 .....                                    | 50              | 11                | 38                         | –                 | –                            | 1                            | 9               | 1                       | 8               | –                 | –                            | –                             |
| 30–34 .....                                    | 94              | 26                | 58                         | 1                 | –                            | 9                            | 26              | 14                      | 8               | –                 | –                            | 4                             |
| 35–39 .....                                    | 94              | 35                | 39                         | 1                 | –                            | 19                           | 41              | 22                      | 13              | 1                 | 1                            | 4                             |
| 40–44 .....                                    | 135             | 52                | 39                         | 8                 | 4                            | 32                           | 62              | 44                      | 7               | 6                 | –                            | 5                             |
| 45–49 .....                                    | 256             | 116               | 70                         | 5                 | 3                            | 62                           | 124             | 78                      | 11              | 13                | –                            | 22                            |
| 50–54 .....                                    | 495             | 274               | 101                        | 17                | 3                            | 100                          | 267             | 172                     | 23              | 32                | –                            | 40                            |
| 55–59 .....                                    | 682             | 424               | 80                         | 50                | 4                            | 124                          | 403             | 216                     | 48              | 85                | 2                            | 52                            |
| 60–64 .....                                    | 760             | 522               | 62                         | 77                | 2                            | 97                           | 401             | 210                     | 33              | 114               | 1                            | 43                            |
| 65–69 .....                                    | 644             | 464               | 38                         | 83                | 3                            | 56                           | 449             | 204                     | 36              | 172               | 4                            | 33                            |
| 70–74 .....                                    | 760             | 545               | 25                         | 143               | 3                            | 44                           | 568             | 179                     | 23              | 318               | 2                            | 46                            |
| 75–79 .....                                    | 948             | 662               | 28                         | 222               | 5                            | 31                           | 869             | 201                     | 52              | 570               | 2                            | 44                            |
| 80–84 .....                                    | 733             | 431               | 12                         | 266               | 1                            | 23                           | 1081            | 156                     | 86              | 786               | –                            | 53                            |
| 85 lat i więcej .....<br><i>years and more</i> | 700             | 313               | 13                         | 352               | –                            | 22                           | 1748            | 68                      | 155             | 1473              | 2                            | 50                            |
| <b>Wieś</b> .....<br><i>Rural areas</i>        | <b>4178</b>     | <b>2527</b>       | <b>609</b>                 | <b>812</b>        | <b>10</b>                    | <b>220</b>                   | <b>3506</b>     | <b>903</b>              | <b>238</b>      | <b>2281</b>       | <b>3</b>                     | <b>81</b>                     |
| 15–19 lat .....<br><i>years</i>                | 23              | –                 | 23                         | –                 | –                            | –                            | 5               | –                       | 5               | –                 | –                            | –                             |
| 20–24 .....                                    | 39              | 4                 | 35                         | –                 | –                            | –                            | 9               | 2                       | 7               | –                 | –                            | –                             |
| 25–29 .....                                    | 41              | 11                | 29                         | –                 | –                            | 1                            | 10              | 3                       | 6               | –                 | –                            | 1                             |
| 30–34 .....                                    | 53              | 17                | 34                         | –                 | –                            | 2                            | 12              | 7                       | 5               | –                 | –                            | –                             |
| 35–39 .....                                    | 64              | 25                | 28                         | –                 | –                            | 11                           | 23              | 16                      | 4               | 1                 | 1                            | 1                             |
| 40–44 .....                                    | 98              | 49                | 33                         | 1                 | 2                            | 13                           | 37              | 24                      | 9               | 1                 | –                            | 3                             |
| 45–49 .....                                    | 179             | 98                | 55                         | 4                 | 1                            | 21                           | 55              | 39                      | 10              | 2                 | –                            | 4                             |
| 50–54 .....                                    | 304             | 163               | 83                         | 20                | 2                            | 36                           | 107             | 77                      | 13              | 14                | –                            | 3                             |
| 55–59 .....                                    | 436             | 271               | 81                         | 33                | 3                            | 48                           | 175             | 127                     | 12              | 23                | –                            | 13                            |
| 60–64 .....                                    | 431             | 284               | 65                         | 42                | 1                            | 39                           | 188             | 101                     | 22              | 55                | 1                            | 9                             |
| 65–69 .....                                    | 380             | 293               | 32                         | 36                | 1                            | 18                           | 162             | 84                      | 4               | 66                | –                            | 8                             |
| 70–74 .....                                    | 495             | 348               | 45                         | 90                | –                            | 12                           | 340             | 116                     | 16              | 199               | –                            | 9                             |
| 75–79 .....                                    | 610             | 442               | 35                         | 123               | –                            | 10                           | 583             | 147                     | 34              | 391               | –                            | 11                            |
| 80–84 .....                                    | 521             | 299               | 16                         | 198               | –                            | 8                            | 710             | 115                     | 30              | 554               | 1                            | 10                            |
| 85 lat i więcej .....<br><i>years and more</i> | 504             | 223               | 15                         | 265               | –                            | 1                            | 1090            | 45                      | 61              | 975               | –                            | 9                             |



TABL. 34. ZGONY OSÓB W WIEKU 13 LAT I WIĘCEJ WEDŁUG WIEKU I POZIOMU WYKSZTAŁCENIA  
W 2009 R. (cd.)  
DEATHS OF POPULATION AT AGE 13 AND MORE BY SEX AND EDUCATION LEVEL IN 2009 (cont.)

| WIEK ZMARŁYCH<br>AGE OF DECEASED  | Ogółem<br>Total | Wykształcenie Education level |                                  |                      |   |                                   |                       |   |   |
|-----------------------------------|-----------------|-------------------------------|----------------------------------|----------------------|---|-----------------------------------|-----------------------|---|---|
|                                   |                 | wyższe<br>tertiary            | policealne<br>post-<br>secondary | średnie<br>secondary | zasadnicze<br>zawodowe<br>basic<br>vocational | gimnazjalne<br>lower<br>secondary | podstawowe<br>primary | niepełne<br>podstawowe<br>incomplete<br>primary | nie -<br>ustalone<br>not<br>established |
| MIASTA<br>URBAN AREAS             |                 |                               |                                  |                      |   |                                   |                       |   |   |
| <b>RAZEM</b><br>TOTAL             | <b>12505</b>    | <b>693</b>                    | <b>423</b>                       | <b>2481</b>          | <b>3175</b>                                   | <b>22</b>                         | <b>5354</b>           | <b>243</b>                                      | <b>114</b>                              |
| 13-19 lat<br>years                | 44              | -                             | -                                | 3                    | 4   | 15                                | 14                    | 2   | 6                                       |
| 20-29                             | 121             | 10                            | 3                                | 39                   | 30  | 7                                 | 28                    | 2   | 2                                       |
| 30-39                             | 255             | 22                            | 10                               | 62                   | 90  | -                                 | 63                    | 2   | 6                                       |
| 40-49                             | 577             | 27                            | 37                               | 114                  | 270   | -                                 | 122                   | 2   | 5                                       |
| 50-59                             | 1847            | 98                            | 111                              | 421                  | 773   | -                                 | 419                   | 8   | 17                                      |
| 60-69                             | 2254            | 156                           | 106                              | 492                  | 800   | -                                 | 666                   | 11  | 23                                      |
| 70 lat i więcej<br>years and more | 7407            | 380                           | 156                              | 1350                 | 1208  | -                                 | 4042                  | 216   | 55                                      |
| <b>Mężczyźni</b><br>Males         | <b>6435</b>     | <b>461</b>                    | <b>282</b>                       | <b>1252</b>          | <b>2360</b>                                   | <b>16</b>                         | <b>1927</b>           | <b>67</b>                                       | <b>70</b>                               |
| 13-19 lat<br>years                | 33              | -                             | -                                | 2                    | 3   | 11                                | 11                    | 2   | 4                                       |
| 20-29                             | 101             | 7                             | 2                                | 31                   | 28  | 5                                 | 25                    | 1   | 2                                       |
| 30-39                             | 188             | 10                            | 5                                | 42                   | 75  | -                                 | 48                    | 2   | 6                                       |
| 40-49                             | 391             | 15                            | 27                               | 63                   | 195   | -                                 | 86                    | 2   | 3                                       |
| 50-59                             | 1177            | 55                            | 76                               | 208                  | 569   | -                                 | 253                   | 5   | 11                                      |
| 60-69                             | 1404            | 104                           | 75                               | 254                  | 608   | -                                 | 347                   | 2   | 14                                      |
| 70 lat i więcej<br>years and more | 3141            | 270                           | 97                               | 652                  | 882   | -                                 | 1157                  | 53  | 30                                      |
| <b>Kobiety</b><br>Females         | <b>6070</b>     | <b>232</b>                    | <b>141</b>                       | <b>1229</b>          | <b>815</b>                                    | <b>6</b>                          | <b>3427</b>           | <b>176</b>                                      | <b>44</b>                               |
| 13-19 lat<br>years                | 11              | -                             | -                                | 1                    | 1   | 4                                 | 3                     | -   | 2                                       |
| 20-29                             | 20              | 3                             | 1                                | 8                    | 2   | 2                                 | 3                     | 1   | -                                       |
| 30-39                             | 67              | 12                            | 5                                | 20                   | 15  | -                                 | 15                    | -   | -                                       |
| 40-49                             | 186             | 12                            | 10                               | 51                   | 75  | -                                 | 36                    | -   | 2                                       |
| 50-59                             | 670             | 43                            | 35                               | 213                  | 204   | -                                 | 166                   | 3   | 6                                       |
| 60-69                             | 850             | 52                            | 31                               | 238                  | 192   | -                                 | 319                   | 9   | 9                                       |
| 70 lat i więcej<br>years and more | 4266            | 110                           | 59                               | 698                  | 326   | -                                 | 2885                  | 163   | 25                                      |

TABL. 34. **ZGONY OSÓB W WIEKU 13 LAT I WIĘCEJ WEDŁUG WIEKU I POZIOMU WYKSZTAŁCENIA W 2009 R. (dok.)**  
**DEATHS OF POPULATION AT AGE 13 AND MORE BY SEX AND EDUCATION LEVEL IN 2009 (cont.)**

| WIEK ZMARŁYCH<br>AGE OF DECEASED         | Ogółem<br>Total | Wykształcenie Education level |                                   |                      |   |                                   |                       |   |   |
|--|-----------------|-------------------------------|-----------------------------------|----------------------|---|-----------------------------------|-----------------------|---|---|
|  |                 | wyższe<br>tertiary            | policealne<br>post-<br>-secondary | średnie<br>secondary | zasadnicze<br>zawodowe<br>basic<br>vocational | gimnazjalne<br>lower<br>secondary | podstawowe<br>primary | niepełne<br>podstawowe<br>incomplete<br>primary | nie -<br>ustalone<br>not<br>established |
| WIEŚ<br>RURAL AREAS                      |                 |                               |                                   |                      |   |                                   |                       |   |   |
| <b>RAZEM</b><br><i>TOTAL</i>             | <b>7690</b>     | <b>104</b>                    | <b>84</b>                         | <b>501</b>           | <b>1399</b>                                   | <b>21</b>                         | <b>4877</b>           | <b>594</b>                                      | <b>110</b>                              |
| 13–19 lat<br><i>years</i>                | 34              | –                             | –                                 | 3                    | 4   | 16                                | 7                     | 2   | 2                                       |
| 20–29                                    | 99              | 6                             | 1                                 | 27                   | 38  | 5                                 | 16                    | 4   | 2                                       |
| 30–39                                    | 152             | 7                             | 3                                 | 27                   | 69  | –                                 | 39                    | 4   | 3                                       |
| 40–49                                    | 369             | 7                             | 11                                | 45                   | 181   | –                                 | 103                   | 17  | 5                                       |
| 50–59                                    | 1022            | 26                            | 28                                | 128                  | 411   | –                                 | 408                   | 11  | 10                                      |
| 60–69                                    | 1161            | 17                            | 22                                | 99                   | 300   | –                                 | 680                   | 28  | 15                                      |
| 70 lat i więcej<br><i>years and more</i> | 4853            | 41                            | 19                                | 172                  | 396   | –                                 | 3624                  | 528   | 73                                      |
| <b>Mężczyźni</b><br><i>Males</i>         | <b>4181</b>     | <b>70</b>                     | <b>62</b>                         | <b>302</b>           | <b>1107</b>                                   | <b>17</b>                         | <b>2347</b>           | <b>215</b>                                      | <b>61</b>                               |
| 13–19 lat<br><i>years</i>                | 26              | –                             | –                                 | 2                    | 4   | 12                                | 5                     | 2   | 1                                       |
| 20–29                                    | 80              | 2                             | 1                                 | 17                   | 36  | 5                                 | 15                    | 3   | 1                                       |
| 30–39                                    | 117             | 2                             | 3                                 | 15                   | 57  | –                                 | 34                    | 3   | 3                                       |
| 40–49                                    | 277             | 3                             | 8                                 | 28                   | 150   | –                                 | 72                    | 11  | 5                                       |
| 50–59                                    | 740             | 22                            | 23                                | 71                   | 319   | –                                 | 287                   | 9   | 9                                       |
| 60–69                                    | 811             | 8                             | 14                                | 62                   | 248   | –                                 | 447                   | 19  | 13                                      |
| 70 lat i więcej<br><i>years and more</i> | 2130            | 33                            | 13                                | 107                  | 293   | –                                 | 1487                  | 168   | 29                                      |
| <b>Kobiety</b><br><i>Females</i>         | <b>3509</b>     | <b>34</b>                     | <b>22</b>                         | <b>199</b>           | <b>292</b>                                    | <b>4</b>                          | <b>2530</b>           | <b>379</b>                                      | <b>49</b>                               |
| 13–19 lat<br><i>years</i>                | 8               | –                             | –                                 | 1                    | –   | 4                                 | 2                     | –   | 1                                       |
| 20–29                                    | 19              | 4                             | –                                 | 10                   | 2   | –                                 | 1                     | 1   | 1                                       |
| 30–39                                    | 35              | 5                             | –                                 | 12                   | 12  | –                                 | 5                     | 1   | –                                       |
| 40–49                                    | 92              | 4                             | 3                                 | 17                   | 31  | –                                 | 31                    | 6   | –                                       |
| 50–59                                    | 282             | 4                             | 5                                 | 57                   | 92  | –                                 | 121                   | 2   | 1                                       |
| 60–69                                    | 350             | 9                             | 8                                 | 37                   | 52  | –                                 | 233                   | 9   | 2                                       |
| 70 lat i więcej<br><i>years and more</i> | 2723            | 8                             | 6                                 | 65                   | 103   | –                                 | 2137                  | 360   | 44                                      |

TABL. 35. ZGONY WEDŁUG WIEKU I PŁCI ZMARŁYCH ORAZ PRZYCZYŃ W 2008 R.  
DEATHS BY AGE, SEX OF DECEASED AND CAUSES IN 2008

A. OGÓLEM  
TOTAL

| W WIEKU<br>AT AGE                 | Ogółem<br>Grand total | W tym przyczyny zgonów (X Rewizja) Of which causes of deaths (ICD-X) |                      |   |  |  |                                     |                                    |
|-----------------------------------|-----------------------|--|----------------------|---|--|--|-------------------------------------|------------------------------------|
|                                   |                       | choroby zakaźne i pasożytnicze<br>A00-B99                            | nowotwory<br>C00-D48 | choroby krwi i narządów krwiotwórczych oraz niektóre choroby przebiegające z udziałem mechanizmów autoimmunologicznych<br>D50-D89 | zaburzenia wydzielenia wewnętrznego, stanu odżywiania i przemiany metabolicznej<br>E00-E88 | zaburzenia psychiczne i zaburzenia zachowania<br>F01-F99 | choroby układu nerwowego<br>G00-G98 | choroby układu krążenia<br>I00-I99 |
| OGÓLEM<br>GRAND TOTAL             |                       |  |                      |   |  |  |                                     |                                    |
| <b>OGÓLEM TOTAL</b>               | <b>20027</b>          | <b>137</b>   | <b>5427</b>          | <b>15</b>   | <b>387</b>   | <b>115</b>   | <b>212</b>                          | <b>9187</b>                        |
| 0-4 lata<br>years                 | 153                   | 7  | 4                    | 1   | 3  | —  | 3                                   | 2                                  |
| w tym 0 lat<br>of which 0 years   | 136                   | 4  | 1                    | —   | 2  | —  | 2                                   | —                                  |
| 5-9                               | 11                    | —  | 3                    | —   | —  | —  | 2                                   | —                                  |
| 10-14                             | 21                    | —  | 4                    | —   | —  | —  | —                                   | 1                                  |
| 15-19                             | 78                    | 1  | 5                    | —   | 2  | —  | 3                                   | 2                                  |
| 20-24                             | 131                   | —  | 13                   | —   | 1  | —  | 3                                   | 9                                  |
| 25-29                             | 125                   | 1  | 11                   | —   | 2  | 4  | 1                                   | 12                                 |
| 30-34                             | 164                   | 4  | 12                   | —   | 1  | 5  | 3                                   | 27                                 |
| 35-39                             | 217                   | 5  | 30                   | —   | 2  | 6  | —                                   | 55                                 |
| 40-44                             | 352                   | 2  | 64                   | —   | 2  | 10   | 4                                   | 86                                 |
| 45-49                             | 709                   | 12   | 195                  | 1   | 8  | 21   | 8                                   | 173                                |
| 50-54                             | 1293                  | 17   | 476                  | —   | 17   | 23   | 21                                  | 352                                |
| 55-59                             | 1626                  | 15   | 639                  | 1   | 25   | 22   | 11                                  | 507                                |
| 60-64                             | 1564                  | 12   | 672                  | —   | 32   | 10   | 17                                  | 494                                |
| 65-69                             | 1703                  | 15   | 671                  | 2   | 29   | 6  | 9                                   | 665                                |
| 70-74                             | 2209                  | 16   | 781                  | 2   | 52   | 7  | 29                                  | 971                                |
| 75-79                             | 2951                  | 12   | 843                  | 1   | 62   | —  | 36                                  | 1520                               |
| 80-84                             | 2979                  | 12   | 576                  | 2   | 80   | —  | 33                                  | 1796                               |
| 85 lat i więcej<br>years and more | 3741                  | 6  | 428                  | 5   | 69   | 1  | 29                                  | 2515                               |



TABL. 35. ZGONY WEDŁUG WIEKU I PŁCI ZMARŁYCH ORAZ PRZYCZYŃ W 2008 R. (cd.)  
DEATHS BY AGE, SEX OF DECEASED AND CAUSES IN 2008 (cont.)

A. OGÓLEM (cd.)  
TOTAL (cont.)

| W WIEKU<br>AT AGE                        | Ogółem<br>Grand<br>total | W tym przyczyny zgonów (X Rewizja) Of which causes of deaths (ICD-X) |                      |   |  |   |   |  |
|--|--------------------------|--|----------------------|---|--|---|---|--|
|  |                          | choroby zakaźne<br>i pasożytnicze<br>A00-B99                         | nowotwory<br>C00-D48 | choroby<br>krwi<br>i narządów<br>krwiotwórczych<br>oraz niektóre<br>choroby<br>przebiegające<br>z udziałem<br>mechanizmów<br>autoimmunolo-<br>gicznych<br>D50-D89 | zaburzenia<br>wydzielania<br>wewnętrznego,<br>stanu<br>odżywiania<br>i przemiany<br>metabolicznej<br>E00-E88 | zaburzenia<br>psychiczne<br>i zaburzenia<br>zachowania<br>F01-F99 | choroby<br>układu<br>nerwowego<br>G00-G98 | choroby<br>układu<br>krążenia<br>I00-I99 |
| <b>MEŻCZYŹNI</b><br>MALES                |                          |  |                      |   |  |   |   |  |
| <b>RAZEM</b><br><i>TOTAL</i>             | <b>10677</b>             | <b>83</b>  | <b>3058</b>          | <b>6</b>  | <b>167</b>   | <b>95</b>   | <b>95</b>                                 | <b>4329</b>                              |
| 0-4 lata<br><i>years</i>                 | 83                       | 4  | 3                    | 1   | 1  | -   | 1   | 1  |
| w tym 0 lat<br><i>of which 0 years</i>   | 74                       | 3  | 1                    | -   | -  | -   | 1   | -  |
| 5-9                                      | 9                        | -  | 3                    | -   | -  | -   | 2   | -  |
| 10-14                                    | 15                       | -  | 2                    | -   | -  | -   | -   | 1  |
| 15-19                                    | 60                       | 1  | 2                    | -   | 1  | -   | 1   | 1  |
| 20-24                                    | 114                      | -  | 11                   | -   | 1  | -   | 1   | 9  |
| 25-29                                    | 93                       | -  | 9                    | -   | -  | 2   | 1   | 9  |
| 30-34                                    | 134                      | 3  | 6                    | -   | 1  | 4   | 2   | 18                                       |
| 35-39                                    | 170                      | 3  | 13                   | -   | 1  | 6   | -   | 44                                       |
| 40-44                                    | 262                      | 2  | 33                   | -   | 2  | 9   | 1   | 69                                       |
| 45-49                                    | 506                      | 8  | 96                   | -   | 7  | 21  | 5   | 136                                      |
| 50-54                                    | 920                      | 10   | 280                  | -   | 11   | 19  | 14  | 279                                      |
| 55-59                                    | 1088                     | 11   | 384                  | -   | 17   | 17  | 8   | 375                                      |
| 60-64                                    | 1017                     | 4  | 401                  | -   | 17   | 7   | 7   | 346                                      |
| 65-69                                    | 1122                     | 8  | 422                  | 2   | 17   | 4   | 4   | 437                                      |
| 70-74                                    | 1274                     | 11   | 451                  | -   | 20   | 5   | 17  | 563                                      |
| 75-79                                    | 1513                     | 8  | 510                  | 1   | 23   | -   | 11  | 695                                      |
| 80-84                                    | 1178                     | 6  | 272                  | 1   | 30   | -   | 13  | 628                                      |
| 85 lat i więcej<br><i>years and more</i> | 1119                     | 4  | 160                  | 1   | 18   | 1   | 7   | 718                                      |
| <b>KOBIETY</b><br>FEMALES                |                          |  |                      |   |  |   |   |  |
| <b>RAZEM</b><br><i>TOTAL</i>             | <b>9350</b>              | <b>54</b>  | <b>2369</b>          | <b>9</b>  | <b>220</b>   | <b>20</b>   | <b>117</b>                                | <b>4858</b>                              |
| 0-4 lata<br><i>years</i>                 | 70                       | 3  | 1                    | -   | 2  | -   | 2   | 1  |
| w tym 0 lat<br><i>of which 0 years</i>   | 62                       | 1  | -                    | -   | 2  | -   | 1   | -  |
| 5-9                                      | 2                        | -  | -                    | -   | -  | -   | -   | -  |
| 10-14                                    | 6                        | -  | 2                    | -   | -  | -   | -   | -  |
| 15-19                                    | 18                       | -  | 3                    | -   | 1  | -   | 2   | 1  |
| 20-24                                    | 17                       | -  | 2                    | -   | -  | -   | 2   | -  |
| 25-29                                    | 32                       | 1  | 2                    | -   | 2  | 2   | -   | 3  |
| 30-34                                    | 30                       | 1  | 6                    | -   | -  | 1   | 1   | 9  |
| 35-39                                    | 47                       | 2  | 17                   | -   | 1  | -   | -   | 11                                       |
| 40-44                                    | 90                       | -  | 31                   | -   | -  | 1   | 3   | 17                                       |
| 45-49                                    | 203                      | 4  | 99                   | 1   | 1  | -   | 3   | 37                                       |
| 50-54                                    | 373                      | 7  | 196                  | -   | 6  | 4   | 7   | 73                                       |
| 55-59                                    | 538                      | 4  | 255                  | 1   | 8  | 5   | 3   | 132                                      |
| 60-64                                    | 547                      | 8  | 271                  | -   | 15   | 3   | 10  | 148                                      |
| 65-69                                    | 581                      | 7  | 249                  | -   | 12   | 2   | 5   | 228                                      |
| 70-74                                    | 935                      | 5  | 330                  | 2   | 32   | 2   | 12  | 408                                      |
| 75-79                                    | 1438                     | 4  | 333                  | -   | 39   | -   | 25  | 825                                      |
| 80-84                                    | 1801                     | 6  | 304                  | 1   | 50   | -   | 20  | 1168                                     |
| 85 lat i więcej<br><i>years and more</i> | 2622                     | 2  | 268                  | 4   | 51   | -   | 22  | 1797                                     |

TABL. 35. ZGONY WEDŁUG WIEKU I PŁCI ZMARŁYCH ORAZ PRZYCZYŃ W 2008 R. (cd.)  
DEATHS BY AGE, SEX OF DECEASED AND CAUSES IN 2008 (cont.)

A. OGÓLEM (dok.)  
TOTAL (cont.)

| W WIEKU<br>AT AGE | W tym przyczyny zgonów (X Rewizja) Of which causes of deaths (ICD-X) |                                 |  |  |                            |  |  |  |  |
|-------------------|--|---------------------------------|--|--|----------------------------|--|--|--|--|
|                   | choroby<br>układu<br>oddechowego                                     | choroby<br>układu<br>trawienego | choroby<br>układu<br>kostno-<br>stawowego,<br>mięśniowego<br>i tkanki<br>łąkowej | choroby<br>układu<br>moczowo-<br>pociowego | ciąża,<br>poród<br>i połóg | niektóre stany<br>rozpoczynające się<br>w okresie<br>okoloporo-<br>dowym | wady<br>rozwojowe<br>wrodzone,<br>zniekształ-<br>cenia<br>i aberracje<br>chromo-<br>somowe | objawy,<br>cechy<br>chorobowe<br>oraz niepra-<br>widłowe<br>wyniki badań<br>klinicznych<br>i laboratoryj-<br>nych, gdzie<br>indziej nie<br>sklasyfi-<br>kowane | zewnętrzne<br>przyczyny<br>zachorowa-<br>nia i zgonu |
|                   | J00-J98  | K00-K92                         | M00-M99  | N00-N98                                    | O00-O99                    | P00-P96  | Q00-Q99  | R00-R99  | V01-Y98  |

MĘZCZYŹNI (dok.)

MALES (cont.)

|                                   |            |            |          |            |   |           |           |            |            |
|-----------------------------------|------------|------------|----------|------------|---|-----------|-----------|------------|------------|
| <b>RAZEM</b><br>TOTAL             | <b>644</b> | <b>441</b> | <b>8</b> | <b>117</b> | – | <b>35</b> | <b>30</b> | <b>607</b> | <b>962</b> |
| 0–4 lata<br>years                 | 7          | 1          | –        | –          | – | 35        | 25        | 1          | 3          |
| w tym 0 lat<br>of which 0 years   | 6          | –          | –        | –          | – | 35        | 25        | 1          | 2          |
| 5–9                               | –          | –          | –        | –          | – | –         | –         | –          | 4          |
| 10–14                             | 3          | –          | –        | –          | – | –         | 3         | –          | 6          |
| 15–19                             | 1          | –          | –        | –          | – | –         | –         | 1          | 52         |
| 20–24                             | 4          | 1          | –        | –          | – | –         | –         | 4          | 83         |
| 25–29                             | 1          | 1          | –        | –          | – | –         | 1         | 7          | 62         |
| 30–34                             | 6          | 8          | –        | 1          | – | –         | 1         | 9          | 75         |
| 35–39                             | 3          | 13         | –        | –          | – | –         | –         | 20         | 67         |
| 40–44                             | 8          | 25         | –        | –          | – | –         | –         | 32         | 81         |
| 45–49                             | 20         | 42         | –        | 4          | – | –         | –         | 56         | 111        |
| 50–54                             | 26         | 59         | 1        | 8          | – | –         | –         | 83         | 130        |
| 55–59                             | 29         | 61         | 1        | 7          | – | –         | –         | 81         | 97         |
| 60–64                             | 44         | 62         | –        | 9          | – | –         | –         | 63         | 57         |
| 65–69                             | 69         | 45         | –        | 9          | – | –         | –         | 62         | 43         |
| 70–74                             | 70         | 37         | 2        | 20         | – | –         | –         | 53         | 25         |
| 75–79                             | 135        | 31         | 4        | 21         | – | –         | –         | 44         | 30         |
| 80–84                             | 114        | 37         | –        | 19         | – | –         | –         | 40         | 18         |
| 85 lat i więcej<br>years and more | 104        | 18         | –        | 19         | – | –         | –         | 51         | 18         |

KOBIETY (dok.)

FEMALES (cont.)

|                                   |            |            |           |           |          |           |           |            |            |
|-----------------------------------|------------|------------|-----------|-----------|----------|-----------|-----------|------------|------------|
| <b>RAZEM</b><br>TOTAL             | <b>430</b> | <b>391</b> | <b>33</b> | <b>99</b> | <b>2</b> | <b>26</b> | <b>30</b> | <b>488</b> | <b>204</b> |
| 0–4 lata<br>years                 | 1          | –          | –         | –         | –        | 26        | 28        | –          | 6          |
| w tym 0 lat<br>of which 0 years   | 1          | –          | –         | –         | –        | 26        | 27        | –          | 4          |
| 5–9                               | –          | 1          | –         | –         | –        | –         | –         | –          | 1          |
| 10–14                             | –          | –          | –         | –         | –        | –         | –         | –          | 4          |
| 15–19                             | –          | –          | –         | 1         | –        | –         | 1         | –          | 9          |
| 20–24                             | 1          | –          | –         | –         | –        | –         | –         | 1          | 11         |
| 25–29                             | –          | –          | –         | –         | 2        | –         | 1         | 3          | 16         |
| 30–34                             | 1          | 1          | –         | –         | –        | –         | –         | 2          | 8          |
| 35–39                             | 1          | 5          | –         | 1         | –        | –         | –         | 3          | 6          |
| 40–44                             | 7          | 10         | –         | 3         | –        | –         | –         | 6          | 12         |
| 45–49                             | 3          | 19         | 2         | 1         | –        | –         | –         | 17         | 16         |
| 50–54                             | 10         | 29         | 2         | –         | –        | –         | –         | 28         | 11         |
| 55–59                             | 29         | 34         | 3         | 2         | –        | –         | –         | 38         | 24         |
| 60–64                             | 22         | 29         | 1         | 2         | –        | –         | –         | 20         | 18         |
| 65–69                             | 21         | 19         | 3         | 8         | –        | –         | –         | 19         | 8          |
| 70–74                             | 42         | 46         | 7         | 16        | –        | –         | –         | 21         | 12         |
| 75–79                             | 62         | 62         | 6         | 20        | –        | –         | –         | 54         | 8          |
| 80–84                             | 78         | 65         | 7         | 17        | –        | –         | –         | 68         | 17         |
| 85 lat i więcej<br>years and more | 152        | 71         | 2         | 28        | –        | –         | –         | 208        | 17         |







TABL. 36. ZGONY NIEMOWŁĄT WEDŁUG PŁCI I WIEKU W 2009 R.  
INFANT DEATHS BY SEX AND AGE IN 2009

| WIEK ZMARLYCH<br>AGE OF DECEASED  | Ogółem<br>Total | Chłopcy<br>Boys | Dziew-<br>częta<br>Girls | Miasta Urban areas |                 |                          | Wieś Rural areas |                 |                          |
|---|-----------------|-----------------|--------------------------|--------------------|-----------------|--------------------------|------------------|-----------------|--------------------------|
|   |                 |                 |                          | razem<br>total     | chłopcy<br>boys | dziew-<br>częta<br>girls | razem<br>total   | chłopcy<br>boys | dziew-<br>częta<br>girls |
| W LICZBACH BEZWZGLĘDNYCH<br>IN ABSOLUTE NUMBERS                                     |                 |                 |                          |                    |                 |                          |                  |                 |                          |
| <b>OGÓŁEM</b> .....   | <b>147</b>      | <b>87</b>       | <b>60</b>                | <b>92</b>          | <b>56</b>       | <b>36</b>                | <b>55</b>        | <b>31</b>       | <b>24</b>                |
| <i>TOTAL</i>  |                 |                 |                          |                    |                 |                          |                  |                 |                          |
| 0–27 dni <i>days</i> .....  | 105             | 63              | 42                       | 65                 | 41              | 24                       | 40               | 22              | 18                       |
| w tym 0–6 <i>of which</i> .....   | 77              | 45              | 32                       | 45                 | 27              | 18                       | 32               | 18              | 14                       |
| 1 miesiąc <i>month</i> .....  | 13              | 9               | 4                        | 9                  | 7               | 2                        | 4                | 2               | 2                        |
| 2 miesiące <i>month</i> .....   | 6               | 3               | 3                        | 5                  | 2               | 3                        | 1                | 1               | –                        |
| 3–11 miesięcy <i>months</i> .....   | 23              | 12              | 11                       | 13                 | 6               | 7                        | 10               | 6               | 4                        |
| NA 100 TYS. URODZEŃ ŻYWYCH DANEJ PŁCI<br>PER 100 THOUS. OF LIVE BIRTHS OF GIVEN SEX |                 |                 |                          |                    |                 |                          |                  |                 |                          |
| <b>OGÓŁEM</b> .....   | <b>637</b>      | <b>740</b>      | <b>531</b>               | <b>698</b>         | <b>838</b>      | <b>554</b>               | <b>557</b>       | <b>610</b>      | <b>501</b>               |
| <i>TOTAL</i>  |                 |                 |                          |                    |                 |                          |                  |                 |                          |
| 0–27 dni <i>days</i> .....  | 455             | 536             | 372                      | 493                | 614             | 369                      | 405              | 433             | 376                      |
| w tym 0–6 <i>of which</i> .....   | 334             | 383             | 283                      | 341                | 404             | 277                      | 324              | 354             | 292                      |
| 1 miesiąc <i>month</i> .....  | 56              | 77              | 35                       | 68                 | 105             | 31                       | 41               | 39              | 42                       |
| 2 miesiące <i>month</i> .....   | 26              | 26              | 27                       | 38                 | 30              | 46                       | 10               | 20              | x                        |
| 3–11 miesięcy <i>months</i> .....   | 100             | 102             | 97                       | 99                 | 90              | 108                      | 101              | 118             | 83                       |

TABL. 37. ZGONY NIEMOWŁĄT WEDŁUG WYBRANYCH PRZYCZYŃ W 2008 R.  
INFANT DEATHS BY SELECTED CAUSES IN 2008

| WYSZCZEGÓLNIENIE<br>SPECIFICATION  | Kody <sup>a</sup><br>Codes <sup>a</sup> | Ogółem<br>Total | Miasta<br>Urban areas | Wieś<br>Rural areas | Na 1000<br>urodzeń żywych<br>Per 1000<br>live births |
|--|---|-----------------|-----------------------|---------------------|--|
| <b>OGÓŁEM</b> .....  |   | <b>136</b>      | <b>64</b>             | <b>72</b>           | <b>5,85</b>  |
| <i>TOTAL</i>   |   |                 |                       |                     |  |
| w tym przyczyny:<br><i>of which causes:</i>                                |   |                 |                       |                     |  |
| Choroby zakaźne i pasożytnicze .....                                       | A00–B99                                 | 4               | 3                     | 1                   | 0,17   |
| w tym posocznica .....   | A40                                     | 4               | 3                     | 1                   | 0,17   |
| Choroby układu nerwowego .....   | G00–G99                                 | 2               | 1                     | 1                   | 0,09   |
| Choroby układu oddechowego .....   | J00–J99                                 | 7               | 5                     | 2                   | 0,30   |
| w tym zapalenie płuc .....   | J12–J18                                 | 4               | 2                     | 2                   | 0,17   |
| Niektóre stany chorobowe powstające w okresie<br>okołoporodowym .....      | P00–P96                                 | 61              | 25                    | 36                  | 2,62   |
| w tym zaburzenia związane z czasem trwania ciąży<br>i rozwojem płodu ..... | P05–P08                                 | 15              | 5                     | 10                  | 0,65   |
| Wady rozwojowe wrodzone, zniekształcenia i aberracje<br>chromosomowe ..... | Q00–Q99                                 | 52              | 22                    | 30                  | 2,24   |
| Zewnętrzne przyczyny zachorowania i zgonu .....                            | V01–Y98                                 | 6               | 5                     | 1                   | 0,26   |

a Zgodnie z Międzynarodową Statystyczną Klasyfikacją Chorób i Problemów Zdrowotnych (X Rewizja).

a In accordance with the "International Statistical Classification of Diseases and Related Health Problems (ICD — 10 Revision)".

MIGRACJE LUDNOŚCI  
MIGRATION OF POPULATION

TABL. 38. MIGRACJE WEWNĘTRZNE I ZAGRANICZNE LUDNOŚCI W 2009 R.  
INTERNAL AND INTERNATIONAL MIGRATION OF POPULATION IN 2009

| WYSZCZEGÓLNIENIE<br>SPECIFICATION               | Napływ<br>Inflow |                                   |                                  |                                  | Odpływ<br>Outflow |                               |                              |                            | Saldo migracji<br>Net migration |                              |  |
|---|------------------|-----------------------------------|----------------------------------|----------------------------------|-------------------|-------------------------------|------------------------------|----------------------------|---------------------------------|------------------------------|--|
|   | ogółem<br>total  | z miast<br>from<br>urban<br>areas | ze wsi<br>from<br>rural<br>areas | z<br>zagranicy<br>from<br>abroad | ogółem<br>total   | do miast<br>to urban<br>areas | na wieś<br>to rural<br>areas | za granicę<br>to<br>abroad | ogółem<br>total                 | wew-<br>nętrznym<br>internal | zew-<br>nętrznym<br>inter-<br>national |
| W LICZBACH BEZWZGLĘDNYCH<br>IN ABSOLUTE NUMBERS |                  |                                   |                                  |                                  |                   |                               |                              |                            |                                 |                              |  |
| <b>OGÓŁEM</b> .....                             | <b>23344</b>     | <b>13130</b>                      | <b>9551</b>                      | <b>663</b>                       | <b>24741</b>      | <b>11367</b>                  | <b>12629</b>                 | <b>745</b>                 | <b>-1397</b>                    | <b>-1315</b>                 | <b>-82</b>                             |
| <i>TOTAL</i>                                    |                  |                                   |                                  |                                  |                   |                               |                              |                            |                                 |                              |  |
| Miasta .....                                    | 10752            | 4589                              | 5657                             | 506                              | 14467             | 5193                          | 8634                         | 640                        | -3715                           | -3581                        | -134                                   |
| <i>Urban areas</i>                              |                  |                                   |                                  |                                  |                   |                               |                              |                            |                                 |                              |  |
| Wieś .....                                      | 12592            | 8541                              | 3894                             | 157                              | 10274             | 6174                          | 3995                         | 105                        | 2318                            | 2266                         | 52                                     |
| <i>Rural areas</i>                              |                  |                                   |                                  |                                  |                   |                               |                              |                            |                                 |                              |  |
| NA 1000 LUDNOŚCI<br>PER 1000 POPULATION         |                  |                                   |                                  |                                  |                   |                               |                              |                            |                                 |                              |  |
| <b>OGÓŁEM</b> .....                             | <b>11,28</b>     | <b>6,35</b>                       | <b>4,62</b>                      | <b>0,32</b>                      | <b>11,96</b>      | <b>5,49</b>                   | <b>6,10</b>                  | <b>0,36</b>                | <b>-0,68</b>                    | <b>-0,64</b>                 | <b>-0,04</b>                           |
| <i>TOTAL</i>                                    |                  |                                   |                                  |                                  |                   |                               |                              |                            |                                 |                              |  |
| Miasta .....                                    | 8,61             | 3,68                              | 4,53                             | 0,41                             | 11,59             | 4,16                          | 6,91                         | 0,51                       | -2,98                           | -2,87                        | -0,11                                  |
| <i>Urban areas</i>                              |                  |                                   |                                  |                                  |                   |                               |                              |                            |                                 |                              |  |
| Wieś .....                                      | 15,35            | 10,41                             | 4,75                             | 0,19                             | 12,53             | 7,53                          | 4,87                         | 0,13                       | 2,83                            | 2,76                         | 0,06                                   |
| <i>Rural areas</i>                              |                  |                                   |                                  |                                  |                   |                               |                              |                            |                                 |                              |  |

TABL. 39. MIGRACJE WEWNĘTRZNE LUDNOŚCI NA POBYT STAŁY WEDŁUG WOJEWÓDZTWA OBECNEGO I POPRZEDNIEGO MIEJSCA ZAMIESZKANIA W 2009 R.  
INTERNAL MIGRATION OF POPULATION FOR PERMANENT RESIDENCE BY VOIVODSHIP OF PRESENT AND PREVIOUS RESIDENCE IN 2009

| OJEWÓDZTWA<br>VOIVODSHIPS | Napływ<br>Inflow |                    |                    | Odpływ<br>Outflow |                    |                    | Saldo migracji<br>Net migration |                    |                    |
|---------------------------|------------------|--------------------|--------------------|-------------------|--------------------|--------------------|---------------------------------|--------------------|--------------------|
|                           | ogółem<br>total  | mężczyźni<br>males | kobiety<br>females | ogółem<br>total   | mężczyźni<br>males | kobiety<br>females | ogółem<br>total                 | mężczyźni<br>males | kobiety<br>females |
| OGÓŁEM<br>GRAND TOTAL     |                  |                    |                    |                   |                    |                    |                                 |                    |                    |
| <b>OGÓŁEM</b> .....       | <b>22681</b>     | <b>10529</b>       | <b>12152</b>       | <b>23996</b>      | <b>11067</b>       | <b>12929</b>       | <b>-1315</b>                    | <b>-538</b>        | <b>-777</b>        |
| <i>TOTAL</i>              |                  |                    |                    |                   |                    |                    |                                 |                    |                    |
| Dolnośląskie .....        | 193              | 98                 | 95                 | 235               | 108                | 127                | -42                             | -10                | -32                |
| Kujawsko-pomorskie .....  | 18144            | 8426               | 9718               | 18144             | 8426               | 9718               | -                               | -                  | -                  |
| Lubelskie .....           | 113              | 55                 | 58                 | 78                | 32                 | 46                 | 35                              | 23                 | 12                 |
| Lubuskie .....            | 124              | 48                 | 76                 | 110               | 48                 | 62                 | 14                              | -                  | 14                 |
| Łódzkie .....             | 251              | 121                | 130                | 274               | 123                | 151                | -23                             | -2                 | -21                |
| Małopolskie .....         | 65               | 32                 | 33                 | 143               | 64                 | 79                 | -78                             | -32                | -46                |
| Mazowieckie .....         | 642              | 298                | 344                | 1182              | 529                | 653                | -540                            | -231               | -309               |
| Opolskie .....            | 46               | 20                 | 26                 | 52                | 26                 | 26                 | -6                              | -6                 | -                  |
| Podkarpackie .....        | 74               | 33                 | 41                 | 49                | 31                 | 18                 | 25                              | 2                  | 23                 |
| Podlaskie .....           | 93               | 50                 | 43                 | 54                | 28                 | 26                 | 39                              | 22                 | 17                 |
| Pomorskie .....           | 745              | 351                | 394                | 1294              | 569                | 725                | -549                            | -218               | -331               |
| Śląskie .....             | 354              | 186                | 168                | 249               | 109                | 140                | 105                             | 77                 | 28                 |
| Świętokrzyskie .....      | 56               | 28                 | 28                 | 44                | 20                 | 24                 | 12                              | 8                  | 4                  |
| Warmińsko-mazurskie ..... | 528              | 253                | 275                | 340               | 158                | 182                | 188                             | 95                 | 93                 |
| Wielkopolskie .....       | 852              | 355                | 497                | 1344              | 582                | 762                | -492                            | -227               | -265               |
| Zachodniopomorskie .....  | 401              | 175                | 226                | 404               | 214                | 190                | -3                              | -39                | 36                 |

TABL. 39. MIGRACJE WEWNĘTRZNE LUDNOŚCI NA POBYT STAŁY WEDŁUG WOJEWÓDZTWA OBECNEGO I POPRZEDNIEGO MIEJSCA ZAMIESZKANIA W 2009 R. (dok.)  
INTERNAL MIGRATION OF POPULATION FOR PERMANENT RESIDENCE BY VOIVODSHIP OF PRESENT AND PREVIOUS RESIDENCE IN 2009

| WOJEWÓDZTWA<br>VOIVODSHIPS | Napływ<br>Inflow |                    |                    | Odpływ<br>Outflow |                    |                    | Saldo migracji<br>Net migration |                    |                    |
|----------------------------|------------------|--------------------|--------------------|-------------------|--------------------|--------------------|---------------------------------|--------------------|--------------------|
|                            | ogółem<br>total  | mężczyźni<br>males | kobiety<br>females | ogółem<br>total   | mężczyźni<br>males | kobiety<br>females | ogółem<br>total                 | mężczyźni<br>males | kobiety<br>females |
| MIASTA<br>URBAN AREAS      |                  |                    |                    |                   |                    |                    |                                 |                    |                    |
| <b>RAZEM</b> .....         | <b>10246</b>     | <b>4685</b>        | <b>5561</b>        | <b>13827</b>      | <b>6592</b>        | <b>7235</b>        | <b>-3581</b>                    | <b>-1907</b>       | <b>-1674</b>       |
| <i>TOTAL</i>               |                  |                    |                    |                   |                    |                    |                                 |                    |                    |
| Dolnośląskie .....         | 126              | 64                 | 62                 | 162               | 75                 | 87                 | -36                             | -11                | -25                |
| Kujawsko-pomorskie .....   | 7335             | 3333               | 4002               | 10090             | 4866               | 5224               | -2755                           | -1533              | -1222              |
| Lubelskie .....            | 82               | 42                 | 40                 | 54                | 24                 | 30                 | 28                              | 18                 | 10                 |
| Lubuskie .....             | 91               | 36                 | 55                 | 70                | 32                 | 38                 | 21                              | 4                  | 17                 |
| Łódzkie .....              | 172              | 86                 | 86                 | 177               | 83                 | 94                 | -5                              | 3                  | -8                 |
| Małopolskie .....          | 44               | 25                 | 19                 | 105               | 47                 | 58                 | -61                             | -22                | -39                |
| Mazowieckie .....          | 430              | 197                | 233                | 827               | 372                | 455                | -397                            | -175               | -222               |
| Opolskie .....             | 28               | 12                 | 16                 | 28                | 12                 | 16                 | -                               | -                  | -                  |
| Podkarpackie .....         | 49               | 25                 | 24                 | 35                | 21                 | 14                 | 14                              | 4                  | 10                 |
| Podlaskie .....            | 63               | 31                 | 32                 | 38                | 20                 | 18                 | 25                              | 11                 | 14                 |
| Pomorskie .....            | 461              | 221                | 240                | 785               | 364                | 421                | -324                            | -143               | -181               |
| Śląskie .....              | 191              | 94                 | 97                 | 150               | 67                 | 83                 | 41                              | 27                 | 14                 |
| Świętokrzyskie .....       | 45               | 25                 | 20                 | 22                | 11                 | 11                 | 23                              | 14                 | 9                  |
| Warmińsko-mazurskie ....   | 360              | 166                | 194                | 195               | 90                 | 105                | 165                             | 76                 | 89                 |
| Wielkopolskie .....        | 482              | 202                | 280                | 835               | 379                | 456                | -353                            | -177               | -176               |
| Zachodniopomorskie .....   | 287              | 126                | 161                | 254               | 129                | 125                | 33                              | -3                 | 36                 |
| WIEŚ<br>RURAL AREAS        |                  |                    |                    |                   |                    |                    |                                 |                    |                    |
| <b>RAZEM</b> .....         | <b>12435</b>     | <b>5844</b>        | <b>6591</b>        | <b>10169</b>      | <b>4475</b>        | <b>5694</b>        | <b>2266</b>                     | <b>1369</b>        | <b>897</b>         |
| <i>TOTAL</i>               |                  |                    |                    |                   |                    |                    |                                 |                    |                    |
| Dolnośląskie .....         | 67               | 34                 | 33                 | 73                | 33                 | 40                 | -6                              | 1                  | -7                 |
| Kujawsko-pomorskie .....   | 10809            | 5093               | 5716               | 8054              | 3560               | 4494               | 2755                            | 1533               | 1222               |
| Lubelskie .....            | 31               | 13                 | 18                 | 24                | 8                  | 16                 | 7                               | 5                  | 2                  |
| Lubuskie .....             | 33               | 12                 | 21                 | 40                | 16                 | 24                 | -7                              | -4                 | -3                 |
| Łódzkie .....              | 79               | 35                 | 44                 | 97                | 40                 | 57                 | -18                             | -5                 | -13                |
| Małopolskie .....          | 21               | 7                  | 14                 | 38                | 17                 | 21                 | -17                             | -10                | -7                 |
| Mazowieckie .....          | 212              | 101                | 111                | 355               | 157                | 198                | -143                            | -56                | -87                |
| Opolskie .....             | 18               | 8                  | 10                 | 24                | 14                 | 10                 | -6                              | -6                 | -                  |
| Podkarpackie .....         | 25               | 8                  | 17                 | 14                | 10                 | 4                  | 11                              | -2                 | 13                 |
| Podlaskie .....            | 30               | 19                 | 11                 | 16                | 8                  | 8                  | 14                              | 11                 | 3                  |
| Pomorskie .....            | 284              | 130                | 154                | 509               | 205                | 304                | -225                            | -75                | -150               |
| Śląskie .....              | 163              | 92                 | 71                 | 99                | 42                 | 57                 | 64                              | 50                 | 14                 |
| Świętokrzyskie .....       | 11               | 3                  | 8                  | 22                | 9                  | 13                 | -11                             | -6                 | -5                 |
| Warmińsko-mazurskie ....   | 168              | 87                 | 81                 | 145               | 68                 | 77                 | 23                              | 19                 | 4                  |
| Wielkopolskie .....        | 370              | 153                | 217                | 509               | 203                | 306                | -139                            | -50                | -89                |
| Zachodniopomorskie .....   | 114              | 49                 | 65                 | 150               | 85                 | 65                 | -36                             | -36                | -                  |

TABL. 40. **MIGRACJE WEWNĘTRZNE LUDNOŚCI WEDŁUG PŁCI I WIEKU MIGRANTÓW W 2009 R.**  
*INTERNAL MIGRATION OF POPULATION BY SEX AND AGE OF MIGRANTS IN 2009*

| WIEK MIGRANTÓW<br>AGE OF MIGRANTS        | Napływ <i>Inflow</i>   |                                   |                                  | Odpływ <i>Outflow</i>  |                                    |                                   | Saldo migracji <i>Net migration</i> |                              |                            |
|--|------------------------|-----------------------------------|----------------------------------|------------------------|------------------------------------|-----------------------------------|-------------------------------------|------------------------------|----------------------------|
|  | ogółem<br><i>total</i> | do miast<br><i>to urban areas</i> | na wieś<br><i>to rural areas</i> | ogółem<br><i>total</i> | z miast<br><i>from urban areas</i> | ze wsi<br><i>from rural areas</i> | ogółem<br><i>total</i>              | miasta<br><i>urban areas</i> | wieś<br><i>rural areas</i> |
| OGÓŁEM<br>GRAND TOTAL                    |                        |                                   |                                  |                        |                                    |                                   |                                     |                              |                            |
| <b>OGÓŁEM</b><br><i>TOTAL</i>            | <b>22681</b>           | <b>10246</b>                      | <b>12435</b>                     | <b>23996</b>           | <b>13827</b>                       | <b>10169</b>                      | <b>-1315</b>                        | <b>-3581</b>                 | <b>2266</b>                |
| 0-4 lata<br><i>years</i>                 | 2430                   | 993                               | 1437                             | 2576                   | 1325                               | 1251                              | -146                                | -332                         | 186                        |
| 5-9                                      | 1478                   | 581                               | 897                              | 1550                   | 892                                | 658                               | -72                                 | -311                         | 239                        |
| 10-14                                    | 1051                   | 383                               | 668                              | 1065                   | 591                                | 474                               | -14                                 | -208                         | 194                        |
| 15-19                                    | 1143                   | 415                               | 728                              | 1169                   | 689                                | 480                               | -26                                 | -274                         | 248                        |
| 15                                       | 179                    | 67                                | 112                              | 185                    | 117                                | 68                                | -6                                  | -50                          | 44                         |
| 16                                       | 193                    | 69                                | 124                              | 197                    | 125                                | 72                                | -4                                  | -56                          | 52                         |
| 17                                       | 200                    | 63                                | 137                              | 203                    | 135                                | 68                                | -3                                  | -72                          | 69                         |
| 18                                       | 293                    | 104                               | 189                              | 301                    | 180                                | 121                               | -8                                  | -76                          | 68                         |
| 19                                       | 278                    | 112                               | 166                              | 283                    | 132                                | 151                               | -5                                  | -20                          | 15                         |
| 20-24                                    | 2667                   | 1209                              | 1458                             | 2807                   | 1286                               | 1521                              | -140                                | -77                          | -63                        |
| 20                                       | 320                    | 128                               | 192                              | 331                    | 158                                | 173                               | -11                                 | -30                          | 19                         |
| 21                                       | 417                    | 173                               | 244                              | 435                    | 183                                | 252                               | -18                                 | -10                          | -8                         |
| 22                                       | 517                    | 213                               | 304                              | 535                    | 243                                | 292                               | -18                                 | -30                          | 12                         |
| 23                                       | 604                    | 294                               | 310                              | 622                    | 282                                | 340                               | -18                                 | 12                           | -30                        |
| 24                                       | 809                    | 401                               | 408                              | 884                    | 420                                | 464                               | -75                                 | -19                          | -56                        |
| 25-29                                    | 4232                   | 2285                              | 1947                             | 4786                   | 2586                               | 2200                              | -554                                | -301                         | -253                       |
| 30-34                                    | 3037                   | 1401                              | 1636                             | 3337                   | 2048                               | 1289                              | -300                                | -647                         | 347                        |
| 35-39                                    | 1737                   | 714                               | 1023                             | 1821                   | 1171                               | 650                               | -84                                 | -457                         | 373                        |
| 40-44                                    | 1036                   | 411                               | 625                              | 1059                   | 696                                | 363                               | -23                                 | -285                         | 262                        |
| 45-49                                    | 762                    | 312                               | 450                              | 799                    | 529                                | 270                               | -37                                 | -217                         | 180                        |
| 50-54                                    | 771                    | 353                               | 418                              | 752                    | 512                                | 240                               | 19                                  | -159                         | 178                        |
| 55-59                                    | 757                    | 325                               | 432                              | 732                    | 509                                | 223                               | 25                                  | -184                         | 209                        |
| 60-64                                    | 533                    | 268                               | 265                              | 509                    | 339                                | 170                               | 24                                  | -71                          | 95                         |
| 65-69                                    | 269                    | 146                               | 123                              | 265                    | 184                                | 81                                | 4                                   | -38                          | 42                         |
| 70-74                                    | 269                    | 161                               | 108                              | 268                    | 170                                | 98                                | 1                                   | -9                           | 10                         |
| 75-79                                    | 200                    | 106                               | 94                               | 190                    | 116                                | 74                                | 10                                  | -10                          | 20                         |
| 80-84                                    | 178                    | 100                               | 78                               | 182                    | 109                                | 73                                | -4                                  | -9                           | 5                          |
| 85 lat i więcej<br><i>years and more</i> | 131                    | 83                                | 48                               | 129                    | 75                                 | 54                                | 2                                   | 8                            | -6                         |

TABL. 40. MIGRACJE WEWNĘTRZNE LUDNOŚCI WEDŁUG PŁCI I WIEKU MIGRANTÓW W 2009 R. (dok.)  
INTERNAL MIGRATION OF POPULATION BY SEX AND AGE OF MIGRANTS IN 2009 (cont.)

| WIEK MIGRANTÓW<br>AGE OF MIGRANTS | Napływ Inflow   |                               |                              | Odpływ Outflow  |                                |                               | Saldo migracji Net migration |                          |                     |
|-----------------------------------|-----------------|-------------------------------|------------------------------|-----------------|--------------------------------|-------------------------------|------------------------------|--------------------------|---------------------|
|                                   | ogółem<br>total | do miast<br>to urban<br>areas | na wieś<br>to rural<br>areas | ogółem<br>total | z miast<br>from urban<br>areas | ze wsi<br>from rural<br>areas | ogółem<br>total              | miasta<br>urban<br>areas | wieś<br>rural areas |
| MEŻCZYŹNI<br>MALES                |                 |                               |                              |                 |                                |                               |                              |                          |                     |
| <b>RAZEM<br/>TOTAL</b>            | <b>10529</b>    | <b>4685</b>                   | <b>5844</b>                  | <b>11067</b>    | <b>6592</b>                    | <b>4475</b>                   | <b>-538</b>                  | <b>-1907</b>             | <b>1369</b>         |
| 0–4 lata<br>years                 | 1284            | 504                           | 780                          | 1349            | 708                            | 641                           | -65                          | -204                     | 139                 |
| 5–9                               | 755             | 307                           | 448                          | 794             | 472                            | 322                           | -39                          | -165                     | 126                 |
| 10–14                             | 546             | 192                           | 354                          | 547             | 310                            | 237                           | -1                           | -118                     | 117                 |
| 15–19                             | 482             | 161                           | 321                          | 493             | 319                            | 174                           | -11                          | -158                     | 147                 |
| 15                                | 87              | 31                            | 56                           | 90              | 57                             | 33                            | -3                           | -26                      | 23                  |
| 16                                | 86              | 28                            | 58                           | 88              | 56                             | 32                            | -2                           | -28                      | 26                  |
| 17                                | 101             | 25                            | 76                           | 109             | 80                             | 29                            | -8                           | -55                      | 47                  |
| 18                                | 123             | 43                            | 80                           | 126             | 82                             | 44                            | -3                           | -39                      | 36                  |
| 19                                | 85              | 34                            | 51                           | 80              | 44                             | 36                            | 5                            | -10                      | 15                  |
| 20–24                             | 886             | 414                           | 472                          | 913             | 465                            | 448                           | -27                          | -51                      | 24                  |
| 20                                | 110             | 42                            | 68                           | 111             | 66                             | 45                            | -1                           | -24                      | 23                  |
| 21                                | 134             | 58                            | 76                           | 127             | 70                             | 57                            | 7                            | -12                      | 19                  |
| 22                                | 162             | 77                            | 85                           | 171             | 86                             | 85                            | -9                           | -9                       | -                   |
| 23                                | 205             | 104                           | 101                          | 212             | 99                             | 113                           | -7                           | 5                        | -12                 |
| 24                                | 275             | 133                           | 142                          | 292             | 144                            | 148                           | -17                          | -11                      | -6                  |
| 25–29                             | 1734            | 936                           | 798                          | 1979            | 1083                           | 896                           | -245                         | -147                     | -98                 |
| 30–34                             | 1480            | 707                           | 773                          | 1634            | 1012                           | 622                           | -154                         | -305                     | 151                 |
| 35–39                             | 963             | 401                           | 562                          | 976             | 631                            | 345                           | -13                          | -230                     | 217                 |
| 40–44                             | 568             | 237                           | 331                          | 576             | 380                            | 196                           | -8                           | -143                     | 135                 |
| 45–49                             | 437             | 178                           | 259                          | 450             | 299                            | 151                           | -13                          | -121                     | 108                 |
| 50–54                             | 392             | 185                           | 207                          | 383             | 255                            | 128                           | 9                            | -70                      | 79                  |
| 55–59                             | 361             | 141                           | 220                          | 352             | 249                            | 103                           | 9                            | -108                     | 117                 |
| 60–64                             | 257             | 119                           | 138                          | 238             | 160                            | 78                            | 19                           | -41                      | 60                  |
| 65–69                             | 123             | 61                            | 62                           | 128             | 89                             | 39                            | -5                           | -28                      | 23                  |
| 70–74                             | 115             | 69                            | 46                           | 110             | 72                             | 38                            | 5                            | -3                       | 8                   |
| 75–79                             | 71              | 37                            | 34                           | 69              | 44                             | 25                            | 2                            | -7                       | 9                   |
| 80–84                             | 49              | 25                            | 24                           | 49              | 28                             | 21                            | -                            | -3                       | 3                   |
| 85 lat i więcej<br>years and more | 26              | 11                            | 15                           | 27              | 16                             | 11                            | -1                           | -5                       | 4                   |
| KOBIECY<br>FEMALES                |                 |                               |                              |                 |                                |                               |                              |                          |                     |
| <b>RAZEM<br/>TOTAL</b>            | <b>12152</b>    | <b>5561</b>                   | <b>6591</b>                  | <b>12929</b>    | <b>7235</b>                    | <b>5694</b>                   | <b>-777</b>                  | <b>-1674</b>             | <b>897</b>          |
| 0–4 lata<br>years                 | 1146            | 489                           | 657                          | 1227            | 617                            | 610                           | -81                          | -128                     | 47                  |
| 5–9                               | 723             | 274                           | 449                          | 756             | 420                            | 336                           | -33                          | -146                     | 113                 |
| 10–14                             | 505             | 191                           | 314                          | 518             | 281                            | 237                           | -13                          | -90                      | 77                  |
| 15–19                             | 661             | 254                           | 407                          | 676             | 370                            | 306                           | -15                          | -116                     | 101                 |
| 15                                | 92              | 36                            | 56                           | 95              | 60                             | 35                            | -3                           | -24                      | 21                  |
| 16                                | 107             | 41                            | 66                           | 109             | 69                             | 40                            | -2                           | -28                      | 26                  |
| 17                                | 99              | 38                            | 61                           | 94              | 55                             | 39                            | 5                            | -17                      | 22                  |
| 18                                | 170             | 61                            | 109                          | 175             | 98                             | 77                            | -5                           | -37                      | 32                  |
| 19                                | 193             | 78                            | 115                          | 203             | 88                             | 115                           | -10                          | -10                      | -                   |
| 20–24                             | 1781            | 795                           | 986                          | 1894            | 821                            | 1073                          | -113                         | -26                      | -87                 |
| 20                                | 210             | 86                            | 124                          | 220             | 92                             | 128                           | -10                          | -6                       | -4                  |
| 21                                | 283             | 115                           | 168                          | 308             | 113                            | 195                           | -25                          | 2                        | -27                 |
| 22                                | 355             | 136                           | 219                          | 364             | 157                            | 207                           | -9                           | -21                      | 12                  |
| 23                                | 399             | 190                           | 209                          | 410             | 183                            | 227                           | -11                          | 7                        | -18                 |
| 24                                | 534             | 268                           | 266                          | 592             | 276                            | 316                           | -58                          | -8                       | -50                 |
| 25–29                             | 2498            | 1349                          | 1149                         | 2807            | 1503                           | 1304                          | -309                         | -154                     | -155                |
| 30–34                             | 1557            | 694                           | 863                          | 1703            | 1036                           | 667                           | -146                         | -342                     | 196                 |
| 35–39                             | 774             | 313                           | 461                          | 845             | 540                            | 305                           | -71                          | -227                     | 156                 |
| 40–44                             | 468             | 174                           | 294                          | 483             | 316                            | 167                           | -15                          | -142                     | 127                 |
| 45–49                             | 325             | 134                           | 191                          | 349             | 230                            | 119                           | -24                          | -96                      | 72                  |
| 50–54                             | 379             | 168                           | 211                          | 369             | 257                            | 112                           | 10                           | -89                      | 99                  |
| 55–59                             | 396             | 184                           | 212                          | 380             | 260                            | 120                           | 16                           | -76                      | 92                  |
| 60–64                             | 276             | 149                           | 127                          | 271             | 179                            | 92                            | 5                            | -30                      | 35                  |
| 65–69                             | 146             | 85                            | 61                           | 137             | 95                             | 42                            | 9                            | -10                      | 19                  |
| 70–74                             | 154             | 92                            | 62                           | 158             | 98                             | 60                            | -4                           | -6                       | 2                   |
| 75–79                             | 129             | 69                            | 60                           | 121             | 72                             | 49                            | 8                            | -3                       | 11                  |
| 80–84                             | 129             | 75                            | 54                           | 133             | 81                             | 52                            | -4                           | -6                       | 2                   |
| 85 lat i więcej<br>years and more | 105             | 72                            | 33                           | 102             | 59                             | 43                            | 3                            | 13                       | -10                 |

TABL. 41. MIGRACJE WEWNĘTRZNE LUDNOŚCI WEDŁUG PŁCI I STANU CYWILNEGO MIGRANTÓW W 2009 R.

INTERNAL MIGRATION BY SEX AND MARITAL STATUS OF MIGRANTS IN 2009

| PŁEĆ<br>STAN CYWILNY                | Napływ <i>Inflow</i>   |  |                                       | Odpływ <i>Outflow</i>  |                                       |                                      | Saldo<br>migracji<br><i>Net<br/>migration</i> | SEX<br>MARITAL STATUS  |
|-------------------------------------|------------------------|--|---------------------------------------|------------------------|---------------------------------------|--------------------------------------|---|------------------------|
|                                     | ogółem<br><i>total</i> | z miast<br><i>from<br/>urban<br/>areas</i> | ze wsi<br><i>from rural<br/>areas</i> | ogółem<br><i>total</i> | do miast<br><i>to urban<br/>areas</i> | na wieś<br><i>to rural<br/>areas</i> |   |                        |
| OGÓŁEM                              |                        |  |                                       |                        |                                       |                                      |   |                        |
| <i>TOTAL</i>                        |                        |  |                                       |                        |                                       |                                      |   |                        |
| <b>OGÓŁEM</b> .....                 | <b>22681</b>           | <b>13130</b>                               | <b>9551</b>                           | <b>23996</b>           | <b>11367</b>                          | <b>12629</b>                         | <b>-1315</b>                                  | <b>TOTAL</b>           |
| Kawalerowie (panny) .....           | 8408                   | 4800                                       | 3608                                  | 9039                   | 4283                                  | 4756                                 | -631  | Single                 |
| Żonaci (zameżne) .....              | 11975                  | 6899                                       | 5076                                  | 12704                  | 5852                                  | 6852                                 | -729  | Married                |
| Wdowcy (wdowy) .....                | 671                    | 388  | 283                                   | 689                    | 394                                   | 295                                  | -18   | Widowed                |
| Rozwiedzeni<br>(rozwiedzione) ..... | 1107                   | 730  | 377                                   | 1127                   | 645                                   | 482                                  | -20   | Divorced               |
| Stan cywilny nieustalony ...        | 520                    | 313  | 207                                   | 437                    | 193                                   | 244                                  | 83  | Unknown marital status |
| <b>Mężczyźni</b> .....              | <b>10529</b>           | <b>6310</b>                                | <b>4219</b>                           | <b>11067</b>           | <b>5137</b>                           | <b>5930</b>                          | <b>-538</b>                                   | <b>Males</b>           |
| Kawalerowie .....                   | 4333                   | 2527                                       | 1806                                  | 4606                   | 2091                                  | 2515                                 | -273  | Single                 |
| Żonaci .....                        | 5266                   | 3183                                       | 2083                                  | 5555                   | 2596                                  | 2959                                 | -289  | Married                |
| Wdowcy .....                        | 128                    | 85   | 43                                    | 122                    | 55                                    | 67                                   | 6   | Widowed                |
| Rozwiedzeni .....                   | 541                    | 359  | 182                                   | 556                    | 311                                   | 245                                  | -15   | Divorced               |
| Stan cywilny nieustalony            | 261                    | 156  | 105                                   | 228                    | 84                                    | 144                                  | 33  | Unknown marital status |
| <b>Kobiety</b> .....                | <b>12152</b>           | <b>6820</b>                                | <b>5332</b>                           | <b>12929</b>           | <b>6230</b>                           | <b>6699</b>                          | <b>-777</b>                                   | <b>Females</b>         |
| Panny .....                         | 4075                   | 2273                                       | 1802                                  | 4433                   | 2192                                  | 2241                                 | -358  | Single                 |
| Zameżne .....                       | 6709                   | 3716                                       | 2993                                  | 7149                   | 3256                                  | 3893                                 | -440  | Married                |
| Wdowy .....                         | 543                    | 303  | 240                                   | 567                    | 339                                   | 228                                  | -24   | Widowed                |
| Rozwiedzione .....                  | 566                    | 371  | 195                                   | 571                    | 334                                   | 237                                  | -5  | Divorced               |
| Stan cywilny nieustalony            | 259                    | 157  | 102                                   | 209                    | 109                                   | 100                                  | 50  | Unknown marital status |
| MIASTA                              |                        |  |                                       |                        |                                       |                                      |   |                        |
| <i>URBAN AREAS</i>                  |                        |  |                                       |                        |                                       |                                      |   |                        |
| <b>RAZEM</b> .....                  | <b>10246</b>           | <b>4589</b>                                | <b>5657</b>                           | <b>13827</b>           | <b>5193</b>                           | <b>8634</b>                          | <b>-3581</b>                                  | <b>TOTAL</b>           |
| Kawalerowie (panny) .....           | 3772                   | 1622                                       | 2150                                  | 5160                   | 1921                                  | 3239                                 | -1388   | Single                 |
| Żonaci (zameżne) .....              | 5226                   | 2309                                       | 2917                                  | 7285                   | 2636                                  | 4649                                 | -2059   | Married                |
| Wdowcy (wdowy) .....                | 382                    | 176  | 206                                   | 399                    | 191                                   | 208                                  | -17   | Widowed                |
| Rozwiedzeni<br>(rozwiedzione) ..... | 605                    | 346  | 259                                   | 738                    | 371                                   | 367                                  | -133  | Divorced               |
| Stan cywilny nieustalony            | 261                    | 136  | 125                                   | 245                    | 74                                    | 171                                  | 16  | Unknown marital status |
| <b>Mężczyźni</b> .....              | <b>4685</b>            | <b>2148</b>                                | <b>2537</b>                           | <b>6592</b>            | <b>2391</b>                           | <b>4201</b>                          | <b>-1907</b>                                  | <b>Males</b>           |
| Kawalerowie .....                   | 1864                   | 808  | 1056                                  | 2679                   | 941                                   | 1738                                 | -815  | Single                 |
| Żonaci .....                        | 2357                   | 1079                                       | 1278                                  | 3322                   | 1199                                  | 2123                                 | -965  | Married                |
| Wdowcy .....                        | 63                     | 34   | 29                                    | 82                     | 30                                    | 52                                   | -19   | Widowed                |
| Rozwiedzeni .....                   | 287                    | 171  | 116                                   | 380                    | 192                                   | 188                                  | -93   | Divorced               |
| Stan cywilny nieustalony ..         | 114                    | 56   | 58                                    | 129                    | 29                                    | 100                                  | -15   | Unknown marital status |
| <b>Kobiety</b> .....                | <b>5561</b>            | <b>2441</b>                                | <b>3120</b>                           | <b>7235</b>            | <b>2802</b>                           | <b>4433</b>                          | <b>-1674</b>                                  | <b>Females</b>         |
| Panny .....                         | 1908                   | 814  | 1094                                  | 2481                   | 980                                   | 1501                                 | -573  | Single                 |
| Zameżne .....                       | 2869                   | 1230                                       | 1639                                  | 3963                   | 1437                                  | 2526                                 | -1094   | Married                |
| Wdowy .....                         | 319                    | 142  | 177                                   | 317                    | 161                                   | 156                                  | 2   | Widowed                |
| Rozwiedzione .....                  | 318                    | 175  | 143                                   | 358                    | 179                                   | 179                                  | -40   | Divorced               |
| Stan cywilny nieustalony            | 147                    | 80   | 67                                    | 116                    | 45                                    | 71                                   | 31  | Unknown marital status |
| WIEŚ                                |                        |  |                                       |                        |                                       |                                      |   |                        |
| <i>RURAL AREAS</i>                  |                        |  |                                       |                        |                                       |                                      |   |                        |
| <b>RAZEM</b> .....                  | <b>12435</b>           | <b>8541</b>                                | <b>3894</b>                           | <b>10169</b>           | <b>6174</b>                           | <b>3995</b>                          | <b>2266</b>                                   | <b>TOTAL</b>           |
| Kawalerowie (panny) .....           | 4636                   | 3178                                       | 1458                                  | 3879                   | 2362                                  | 1517                                 | 757   | Single                 |
| Żonaci (zameżne) .....              | 6749                   | 4590                                       | 2159                                  | 5419                   | 3216                                  | 2203                                 | 1330  | Married                |
| Wdowcy (wdowy) .....                | 289                    | 212  | 77                                    | 290                    | 203                                   | 87                                   | -1  | Widowed                |
| Rozwiedzeni<br>(rozwiedzione) ..... | 502                    | 384  | 118                                   | 389                    | 274                                   | 115                                  | 113   | Divorced               |
| Stan cywilny nieustalony            | 259                    | 177  | 82                                    | 192                    | 119                                   | 73                                   | 67  | Unknown marital status |
| <b>Mężczyźni</b> .....              | <b>5844</b>            | <b>4162</b>                                | <b>1682</b>                           | <b>4475</b>            | <b>2746</b>                           | <b>1729</b>                          | <b>1369</b>                                   | <b>Males</b>           |
| Kawalerowie .....                   | 2469                   | 1719                                       | 750                                   | 1927                   | 1150                                  | 777                                  | 542   | Single                 |
| Żonaci .....                        | 2909                   | 2104                                       | 805                                   | 2233                   | 1397                                  | 836                                  | 676   | Married                |
| Wdowcy .....                        | 65                     | 51   | 14                                    | 40                     | 25                                    | 15                                   | 25  | Widowed                |
| Rozwiedzeni .....                   | 254                    | 188  | 66                                    | 176                    | 119                                   | 57                                   | 78  | Divorced               |
| Stan cywilny nieustalony ...        | 147                    | 100  | 47                                    | 99                     | 55                                    | 44                                   | 48  | Unknown marital status |
| <b>Kobiety</b> .....                | <b>6591</b>            | <b>4379</b>                                | <b>2212</b>                           | <b>5694</b>            | <b>3428</b>                           | <b>2266</b>                          | <b>897</b>                                    | <b>Females</b>         |
| Panny .....                         | 2167                   | 1459                                       | 708                                   | 1952                   | 1212                                  | 740                                  | 715   | Single                 |
| Zameżne .....                       | 3840                   | 2486                                       | 1354                                  | 3186                   | 1819                                  | 1367                                 | 654   | Married                |
| Wdowy .....                         | 224                    | 161  | 63                                    | 250                    | 178                                   | 72                                   | -26   | Widowed                |
| Rozwiedzione .....                  | 248                    | 196  | 52                                    | 213                    | 155                                   | 58                                   | 35  | Divorced               |
| Stan cywilny nieustalony            | 112                    | 77   | 35                                    | 93                     | 64                                    | 29                                   | 19  | Unknown marital status |



TABL. 42. MIGRACJE WEWNĘTRZNE LUDNOŚCI WEDŁUG PŁCI MIGRANTÓW I POWIATÓW W 2009 R.  
INTEGRAL MIGRATION BY SEX OF MIGRANTS AND POWIATS IN 2009

| WYSZCZEGÓLNIENIE<br>SPECIFICATION<br><i>o</i> – ogółem <i>total</i><br><i>m</i> – mężczyźni <i>males</i><br><i>k</i> – kobiety <i>females</i> | Napływ<br><i>Inflow</i> |                                    |                                   |                                    |                                   | Odpływ<br><i>Outflow</i> |                                    |                                  |                                   |                                  | Saldo migracji<br><i>Net migration</i> |                                 |
|---|-------------------------|------------------------------------|-----------------------------------|------------------------------------|-----------------------------------|--------------------------|------------------------------------|----------------------------------|-----------------------------------|----------------------------------|--|---------------------------------|
|   | ogółem<br><i>total</i>  | do miast<br><i>to urban areas</i>  |                                   | na wieś<br><i>to rural areas</i>   |                                   | ogółem<br><i>total</i>   | z miast<br><i>from urban areas</i> |                                  | ze wsi<br><i>from rural areas</i> |                                  | w miastach<br><i>in urban areas</i>    | na wsi<br><i>in rural areas</i> |
|   |                         | z miast<br><i>from urban areas</i> | ze wsi<br><i>from rural areas</i> | z miast<br><i>from urban areas</i> | ze wsi<br><i>from rural areas</i> |                          | do miast<br><i>to urban areas</i>  | na wieś<br><i>to rural areas</i> | do miast<br><i>to urban areas</i> | na wieś<br><i>to rural areas</i> |  |                                 |
| <b>WOJEWÓDZTWO</b><br><i>VOIVODSHIP</i>   | <i>o</i> 22681          | 4589                               | 5657                              | 8541                               | 3894                              | 23996                    | 5193                               | 8634                             | 6174                              | 3995                             | -3581                                  | 2266                            |
|   | <i>m</i> 10529          | 2148                               | 2537                              | 4162                               | 1682                              | 11067                    | 2391                               | 4201                             | 2746                              | 1729                             | -1907                                  | 1369                            |
|   | <i>k</i> 12152          | 2441                               | 3120                              | 4379                               | 2212                              | 12929                    | 2802                               | 4433                             | 3428                              | 2266                             | -1674                                  | 897                             |
| <b>PODREGION</b><br><b>BYDGOSKO-</b><br><b>TORUŃSKI</b><br><i>SUBREGION</i>   | <i>o</i> 9015           | 2402                               | 2120                              | 3785                               | 708                               | 8303                     | 1961                               | 4593                             | 1112                              | 637                              | -2032                                  | 2744                            |
|   | <i>m</i> 4206           | 1097                               | 915                               | 1866                               | 328                               | 4009                     | 950                                | 2264                             | 496                               | 299                              | -1202                                  | 1399                            |
|   | <i>k</i> 4809           | 1305                               | 1205                              | 1919                               | 380                               | 4294                     | 1011                               | 2329                             | 616                               | 338                              | -830                                   | 1345                            |
| <b>POWIATY:</b><br><i>POWIATS:</i>  |                         |                                    |                                   |                                    |                                   |                          |                                    |                                  |                                   |                                  |  |                                 |
| Bydgoski .....  | <i>o</i> 2714           | 175                                | 108                               | 2125                               | 306                               | 1172                     | 107                                | 113                              | 641                               | 311                              | 63                                     | 1479                            |
|   | <i>m</i> 1318           | 81                                 | 47                                | 1045                               | 145                               | 523                      | 50                                 | 47                               | 279                               | 147                              | 31                                     | 764                             |
|   | <i>k</i> 1396           | 94                                 | 61                                | 1080                               | 161                               | 649                      | 57                                 | 66                               | 362                               | 164                              | 32                                     | 715                             |
| Toruński .....  | <i>o</i> 2180           | 48                                 | 70                                | 1660                               | 402                               | 932                      | 55                                 | 80                               | 471                               | 326                              | -17                                    | 1265                            |
|   | <i>m</i> 1060           | 24                                 | 32                                | 821                                | 183                               | 428                      | 22                                 | 37                               | 217                               | 152                              | -3                                     | 635                             |
|   | <i>k</i> 1120           | 24                                 | 38                                | 839                                | 219                               | 504                      | 33                                 | 43                               | 254                               | 174                              | -14                                    | 630                             |
| <b>MIASTA NA</b><br><b>PRAWACH</b><br><b>POWIATU:</b><br><i>CITIES WITH</i><br><i>POWIAT STATUS:</i>  |                         |                                    |                                   |                                    |                                   |                          |                                    |                                  |                                   |                                  |  |                                 |
| Bydgoszcz .....   | <i>o</i> 2389           | 1242                               | 1147                              | –                                  | –                                 | 3924                     | 1158                               | 2766                             | –                                 | –                                | -1535                                  | –                               |
|   | <i>m</i> 1041           | 562                                | 479                               | –                                  | –                                 | 1951                     | 573                                | 1378                             | –                                 | –                                | -910                                   | –                               |
|   | <i>k</i> 1348           | 680                                | 668                               | –                                  | –                                 | 1973                     | 585                                | 1388                             | –                                 | –                                | -625                                   | –                               |
| Toruń .....   | <i>o</i> 1732           | 937                                | 795                               | –                                  | –                                 | 2275                     | 641                                | 1634                             | –                                 | –                                | -543                                   | –                               |
|   | <i>m</i> 787            | 430                                | 357                               | –                                  | –                                 | 1107                     | 305                                | 802                              | –                                 | –                                | -320                                   | –                               |
|   | <i>k</i> 945            | 507                                | 438                               | –                                  | –                                 | 1168                     | 336                                | 832                              | –                                 | –                                | -223                                   | –                               |
| <b>PODREGION</b><br><b>GRUZIĄDZKI</b><br><i>SUBREGION</i>   | <i>o</i> 5909           | 819                                | 1562                              | 2072                               | 1456                              | 6572                     | 1106                               | 1704                             | 2209                              | 1553                             | -429                                   | -234                            |
|   | <i>m</i> 2763           | 406                                | 723                               | 1004                               | 630                               | 2977                     | 482                                | 813                              | 999                               | 683                              | -166                                   | -48                             |
|   | <i>k</i> 3146           | 413                                | 839                               | 1068                               | 826                               | 3595                     | 624                                | 891                              | 1210                              | 870                              | -263                                   | -186                            |
| <b>POWIATY:</b><br><i>POWIATS:</i>  |                         |                                    |                                   |                                    |                                   |                          |                                    |                                  |                                   |                                  |  |                                 |
| Brodnicki .....   | <i>o</i> 937            | 137                                | 234                               | 297                                | 269                               | 1040                     | 165                                | 273                              | 311                               | 291                              | -67                                    | -36                             |
|   | <i>m</i> 429            | 74                                 | 102                               | 134                                | 119                               | 469                      | 78                                 | 128                              | 130                               | 133                              | -30                                    | -10                             |
|   | <i>k</i> 508            | 63                                 | 132                               | 163                                | 150                               | 571                      | 87                                 | 145                              | 181                               | 158                              | -37                                    | -26                             |
| Chełmiński .....  | <i>o</i> 491            | 64                                 | 95                                | 194                                | 138                               | 590                      | 114                                | 148                              | 158                               | 170                              | -103                                   | 4                               |
|   | <i>m</i> 216            | 30                                 | 41                                | 93                                 | 52                                | 271                      | 46                                 | 72                               | 71                                | 82                               | -47                                    | -8                              |
|   | <i>k</i> 275            | 34                                 | 54                                | 101                                | 86                                | 319                      | 68                                 | 76                               | 87                                | 88                               | -56                                    | 12                              |
| Golubsko-dobrzyński   | <i>o</i> 550            | 48                                 | 160                               | 213                                | 129                               | 616                      | 89                                 | 174                              | 221                               | 132                              | -55                                    | -11                             |
|   | <i>m</i> 249            | 25                                 | 77                                | 97                                 | 50                                | 271                      | 35                                 | 75                               | 115                               | 46                               | -8                                     | -14                             |
|   | <i>k</i> 301            | 23                                 | 83                                | 116                                | 79                                | 345                      | 54                                 | 99                               | 106                               | 86                               | -47                                    | 3                               |
| Grudziądzki .....   | <i>o</i> 713            | 18                                 | 52                                | 456                                | 187                               | 752                      | 65                                 | 42                               | 446                               | 199                              | -37                                    | -2                              |
|   | <i>m</i> 323            | 8                                  | 19                                | 211                                | 85                                | 330                      | 24                                 | 22                               | 192                               | 92                               | -19                                    | 12                              |
|   | <i>k</i> 390            | 10                                 | 33                                | 245                                | 102                               | 422                      | 41                                 | 20                               | 254                               | 107                              | -18                                    | -14                             |
| Sępoleński .....  | <i>o</i> 447            | 84                                 | 105                               | 130                                | 128                               | 527                      | 103                                | 93                               | 175                               | 156                              | -7                                     | -73                             |
|   | <i>m</i> 209            | 42                                 | 51                                | 64                                 | 52                                | 226                      | 43                                 | 40                               | 76                                | 67                               | 10                                     | -27                             |
|   | <i>k</i> 238            | 42                                 | 54                                | 66                                 | 76                                | 301                      | 60                                 | 53                               | 99                                | 89                               | -17                                    | -46                             |
| Świecki .....   | <i>o</i> 1143           | 97                                 | 236                               | 473                                | 337                               | 1133                     | 91                                 | 222                              | 504                               | 316                              | 20                                     | -10                             |
|   | <i>m</i> 561            | 43                                 | 106                               | 255                                | 157                               | 530                      | 41                                 | 120                              | 233                               | 136                              | -12                                    | 43                              |
|   | <i>k</i> 582            | 54                                 | 130                               | 218                                | 180                               | 603                      | 50                                 | 102                              | 271                               | 180                              | 32                                     | -53                             |
| Tucholski .....   | <i>o</i> 495            | 51                                 | 96                                | 179                                | 169                               | 536                      | 54                                 | 86                               | 217                               | 179                              | 7                                      | -48                             |
|   | <i>m</i> 224            | 25                                 | 41                                | 87                                 | 71                                | 250                      | 29                                 | 41                               | 98                                | 82                               | -4                                     | -22                             |
|   | <i>k</i> 271            | 26                                 | 55                                | 92                                 | 98                                | 286                      | 25                                 | 45                               | 119                               | 97                               | 11                                     | -26                             |
| Wąbrzeski .....   | <i>o</i> 401            | 50                                 | 122                               | 130                                | 99                                | 445                      | 75                                 | 83                               | 177                               | 110                              | 14                                     | -58                             |
|   | <i>m</i> 191            | 21                                 | 63                                | 63                                 | 44                                | 202                      | 34                                 | 39                               | 84                                | 45                               | 11                                     | -22                             |
|   | <i>k</i> 210            | 29                                 | 59                                | 67                                 | 55                                | 243                      | 41                                 | 44                               | 93                                | 65                               | 3                                      | -36                             |

TABL. 42. **MIGRACJE WEWNĘTRZNE LUDNOŚCI WEDŁUG PŁCI MIGRANTÓW I POWIATÓW W 2009 R. (dok.)**  
*INTEGRAL MIGRATION BY SEX OF MIGRANTS AND POWIATS IN 2009 (cont.)*

| WYSZCZEGÓLNIENIE<br>SPECIFICATION<br><i>o – ogółem total<br/>m – mężczyźni males<br/>k – kobiety females</i> | Napływ<br>Inflow |                             |                            |                             |                            | Odpływ<br>Outflow |                             |                           |                            |                           | Saldo migracji<br>Net migration |                          |
|--|------------------|-----------------------------|----------------------------|-----------------------------|----------------------------|-------------------|-----------------------------|---------------------------|----------------------------|---------------------------|---------------------------------|--------------------------|
|  | ogółem<br>total  | do miast<br>to urban areas  |                            | na wieś<br>to rural areas   |                            | ogółem<br>total   | z miast<br>from urban areas |                           | ze wsi<br>from rural areas |                           | w miastach<br>in urban areas    | na wsi<br>in rural areas |
|  |                  | z miast<br>from urban areas | ze wsi<br>from rural areas | z miast<br>from urban areas | ze wsi<br>from rural areas |                   | do miast<br>to urban areas  | na wieś<br>to rural areas | do miast<br>to urban areas | na wieś<br>to rural areas |                                 |                          |
| <b>PODREGION<br/>GRUDZIĄDZKI (dok.)<br/>SUBREGION</b>  |                  |                             |                            |                             |                            |                   |                             |                           |                            |                           |                                 |                          |
| <b>MIASTO NA<br/>PRAWACH<br/>POWIATU:<br/>CITY WITH<br/>POWIAT STATUS:</b>                                   |                  |                             |                            |                             |                            |                   |                             |                           |                            |                           |                                 |                          |
| Grudziądz ..... <i>o</i>   | 732              | 270                         | 462                        | –                           | –                          | 933               | 350                         | 583                       | –                          | –                         | -201                            | –                        |
| <i>m</i>   | 361              | 138                         | 223                        | –                           | –                          | 428               | 152                         | 276                       | –                          | –                         | -67                             | –                        |
| <i>k</i>   | 371              | 132                         | 239                        | –                           | –                          | 505               | 198                         | 307                       | –                          | –                         | -134                            | –                        |
| <b>PODREGION<br/>WŁOCŁAWSKI<br/>SUBREGION</b>  |                  |                             |                            |                             |                            |                   |                             |                           |                            |                           |                                 |                          |
| <i>o</i>   | 7757             | 1368                        | 1975                       | 2684                        | 1730                       | 9121              | 2126                        | 2337                      | 2853                       | 1805                      | -1120                           | -244                     |
| <i>m</i>   | 3560             | 645                         | 899                        | 1292                        | 724                        | 4081              | 959                         | 1124                      | 1251                       | 747                       | -539                            | 18                       |
| <i>k</i>   | 4197             | 723                         | 1076                       | 1392                        | 1006                       | 5040              | 1167                        | 1213                      | 1602                       | 1058                      | -581                            | -262                     |
| <b>POWIATY:<br/>POWIATS:</b>   |                  |                             |                            |                             |                            |                   |                             |                           |                            |                           |                                 |                          |
| Aleksandrowski ..... <i>o</i>  | 753              | 177                         | 157                        | 265                         | 154                        | 697               | 178                         | 168                       | 186                        | 165                       | -12                             | 68                       |
| <i>m</i>   | 356              | 77                          | 62                         | 144                         | 73                         | 320               | 73                          | 90                        | 74                         | 83                        | -24                             | 60                       |
| <i>k</i>   | 397              | 100                         | 95                         | 121                         | 81                         | 377               | 105                         | 78                        | 112                        | 82                        | 12                              | 8                        |
| Inowrocławski ..... <i>o</i>   | 1749             | 451                         | 510                        | 533                         | 255                        | 2021              | 571                         | 589                       | 556                        | 305                       | -199                            | -73                      |
| <i>m</i>   | 827              | 218                         | 241                        | 249                         | 119                        | 921               | 261                         | 277                       | 251                        | 132                       | -79                             | -15                      |
| <i>k</i>   | 922              | 233                         | 269                        | 284                         | 136                        | 1100              | 310                         | 312                       | 305                        | 173                       | -120                            | -58                      |
| Lipnowski ..... <i>o</i>   | 581              | 54                          | 94                         | 197                         | 236                        | 726               | 115                         | 107                       | 246                        | 258                       | -74                             | -71                      |
| <i>m</i>   | 258              | 29                          | 40                         | 96                          | 93                         | 303               | 54                          | 46                        | 112                        | 91                        | -31                             | -14                      |
| <i>k</i>   | 323              | 25                          | 54                         | 101                         | 143                        | 423               | 61                          | 61                        | 134                        | 167                       | -43                             | -57                      |
| Mogileński ..... <i>o</i>  | 416              | 49                          | 91                         | 179                         | 97                         | 525               | 113                         | 131                       | 179                        | 102                       | -104                            | -5                       |
| <i>m</i>   | 182              | 22                          | 45                         | 79                          | 36                         | 245               | 61                          | 64                        | 76                         | 44                        | -58                             | -5                       |
| <i>k</i>   | 234              | 27                          | 46                         | 100                         | 61                         | 280               | 52                          | 67                        | 103                        | 58                        | -46                             | 0                        |
| Nakielski ..... <i>o</i>   | 1064             | 126                         | 264                        | 461                         | 213                        | 1192              | 210                         | 297                       | 479                        | 206                       | -117                            | -11                      |
| <i>m</i>   | 515              | 66                          | 134                        | 216                         | 99                         | 544               | 94                          | 137                       | 226                        | 87                        | -31                             | 2                        |
| <i>k</i>   | 549              | 60                          | 130                        | 245                         | 114                        | 648               | 116                         | 160                       | 253                        | 119                       | -86                             | -13                      |
| Radziejowski ..... <i>o</i>  | 354              | 39                          | 49                         | 108                         | 158                        | 453               | 70                          | 74                        | 156                        | 153                       | -56                             | -43                      |
| <i>m</i>   | 159              | 19                          | 21                         | 55                          | 64                         | 204               | 27                          | 37                        | 74                         | 66                        | -24                             | -21                      |
| <i>k</i>   | 195              | 20                          | 28                         | 53                          | 94                         | 249               | 43                          | 37                        | 82                         | 87                        | -32                             | -22                      |
| Rypiński ..... <i>o</i>  | 452              | 39                          | 168                        | 129                         | 116                        | 602               | 79                          | 105                       | 267                        | 151                       | 23                              | -173                     |
| <i>m</i>   | 199              | 19                          | 80                         | 57                          | 43                         | 265               | 40                          | 49                        | 115                        | 61                        | 10                              | -76                      |
| <i>k</i>   | 253              | 20                          | 88                         | 72                          | 73                         | 337               | 39                          | 56                        | 152                        | 90                        | 13                              | -97                      |
| Włocławski ..... <i>o</i>  | 1048             | 85                          | 118                        | 532                         | 313                        | 1050              | 109                         | 68                        | 551                        | 322                       | 26                              | -28                      |
| <i>m</i>   | 474              | 38                          | 53                         | 256                         | 127                        | 421               | 46                          | 28                        | 222                        | 125                       | 17                              | 36                       |
| <i>k</i>   | 574              | 47                          | 65                         | 276                         | 186                        | 629               | 63                          | 40                        | 329                        | 197                       | 9                               | -64                      |
| Żniński ..... <i>o</i>   | 741              | 108                         | 165                        | 280                         | 188                        | 782               | 176                         | 230                       | 233                        | 143                       | -133                            | 92                       |
| <i>m</i>   | 331              | 54                          | 67                         | 140                         | 70                         | 352               | 80                          | 113                       | 101                        | 58                        | -72                             | 51                       |
| <i>k</i>   | 410              | 54                          | 98                         | 140                         | 118                        | 430               | 96                          | 117                       | 132                        | 85                        | -61                             | 41                       |
| <b>MIASTO NA<br/>PRAWACH<br/>POWIATU:<br/>CITY WITH<br/>POWIAT STATUS:</b>                                   |                  |                             |                            |                             |                            |                   |                             |                           |                            |                           |                                 |                          |
| Włocławek ..... <i>o</i>   | 599              | 240                         | 359                        | –                           | –                          | 1073              | 505                         | 568                       | –                          | –                         | -474                            | –                        |
| <i>m</i>   | 259              | 103                         | 156                        | –                           | –                          | 506               | 223                         | 283                       | –                          | –                         | -247                            | –                        |
| <i>k</i>   | 340              | 137                         | 203                        | –                           | –                          | 567               | 282                         | 285                       | –                          | –                         | -227                            | –                        |

TABL. 43. MIGRACJE WEWNĘTRZNE LUDNOŚCI WEDŁUG POWIATÓW I GMIN W 2009 R.  
INTERNAL MIGRATION BY POWIATS AND GMINAS IN 2009

| WYSZCZEGÓLNIENIE<br>SPECIFICATION  | Napływ<br>Inflow |                    |                    |                                |                               | Odpływ<br>Outflow |                    |                    |                               |                              |
|--|------------------|--------------------|--------------------|--------------------------------|-------------------------------|-------------------|--------------------|--------------------|-------------------------------|------------------------------|
|  | ogółem<br>total  | mężczyźni<br>males | kobiety<br>females | z miast<br>from urban<br>areas | ze wsi<br>from rural<br>areas | ogółem<br>total   | mężczyźni<br>males | kobiety<br>females | do miast<br>to urban<br>areas | na wieś<br>to rural<br>areas |
| <b>WOJEWÓDZTWO</b> .....<br><i>VOIVODSHIP</i>                                      | <b>22681</b>     | <b>10529</b>       | <b>12152</b>       | <b>13130</b>                   | <b>9551</b>                   | <b>23996</b>      | <b>11067</b>       | <b>12929</b>       | <b>11367</b>                  | <b>12629</b>                 |
| <b>PODREGION</b><br><b>BYDGOSKO-</b><br><b>-TORUŃSKI</b> .....<br><i>SUBREGION</i> | <b>9015</b>      | <b>4206</b>        | <b>4809</b>        | <b>6187</b>                    | <b>2828</b>                   | <b>8303</b>       | <b>4009</b>        | <b>4294</b>        | <b>3073</b>                   | <b>5230</b>                  |
| <b>POWIAT BYDGOSKI</b> .....   | 2714             | 1318               | 1396               | 2300                           | 414                           | 1172              | 523                | 649                | 748                           | 424                          |
| Gminy miejsko-wiejskie:<br><i>Urban-rural gminas:</i>                              |                  |                    |                    |                                |                               |                   |                    |                    |                               |                              |
| Koronowo .....   | 337              | 151                | 186                | 224                            | 113                           | 284               | 131                | 153                | 142                           | 142                          |
| w tym miasto .....   | 150              | 63                 | 87                 | 78                             | 72                            | 117               | 53                 | 64                 | 45                            | 72                           |
| <i>of which city</i>   |                  |                    |                    |                                |                               |                   |                    |                    |                               |                              |
| Solec Kujawski .....   | 153              | 73                 | 80                 | 115                            | 38                            | 123               | 52                 | 71                 | 76                            | 47                           |
| w tym miasto .....   | 133              | 65                 | 68                 | 97                             | 36                            | 103               | 44                 | 59                 | 62                            | 41                           |
| <i>of which city</i>   |                  |                    |                    |                                |                               |                   |                    |                    |                               |                              |
| Gminy wiejskie:<br><i>Rural gminas:</i>  |                  |                    |                    |                                |                               |                   |                    |                    |                               |                              |
| Białe Błota .....  | 730              | 362                | 368                | 684                            | 46                            | 197               | 88                 | 109                | 165                           | 32                           |
| Dąbrowa Chełmińska .....   | 188              | 87                 | 101                | 152                            | 36                            | 74                | 23                 | 51                 | 38                            | 36                           |
| Dobrcz .....   | 295              | 137                | 158                | 239                            | 56                            | 96                | 50                 | 46                 | 62                            | 34                           |
| Nowa Wieś Wielka .....   | 251              | 120                | 131                | 211                            | 40                            | 79                | 37                 | 42                 | 61                            | 18                           |
| Osiesko .....  | 574              | 297                | 277                | 521                            | 53                            | 155               | 74                 | 81                 | 95                            | 60                           |
| Siczenko .....   | 186              | 91                 | 95                 | 154                            | 32                            | 164               | 68                 | 96                 | 109                           | 55                           |
| <b>POWIAT TORUŃSKI</b> .....   | <b>2180</b>      | <b>1060</b>        | <b>1120</b>        | <b>1708</b>                    | <b>472</b>                    | <b>932</b>        | <b>428</b>         | <b>504</b>         | <b>526</b>                    | <b>406</b>                   |
| Gmina miejska:<br><i>Urban gmina:</i>  |                  |                    |                    |                                |                               |                   |                    |                    |                               |                              |
| Chełmża .....  | 118              | 56                 | 62                 | 48                             | 70                            | 135               | 59                 | 76                 | 55                            | 80                           |
| Gminy wiejskie:<br><i>Rural gminas:</i>  |                  |                    |                    |                                |                               |                   |                    |                    |                               |                              |
| Chełmża .....  | 126              | 57                 | 69                 | 83                             | 43                            | 105               | 52                 | 53                 | 63                            | 42                           |
| Czernikowo .....   | 81               | 34                 | 47                 | 35                             | 46                            | 71                | 32                 | 39                 | 34                            | 37                           |
| Lubicz .....   | 449              | 202                | 247                | 380                            | 69                            | 242               | 117                | 125                | 144                           | 98                           |
| Lubianka .....   | 140              | 68                 | 72                 | 105                            | 35                            | 52                | 23                 | 29                 | 28                            | 24                           |
| Lysomice .....   | 216              | 108                | 108                | 188                            | 28                            | 85                | 37                 | 48                 | 48                            | 37                           |
| Obrowo .....   | 586              | 295                | 291                | 471                            | 115                           | 88                | 46                 | 42                 | 52                            | 36                           |
| Wielka Nieszawka .....   | 159              | 82                 | 77                 | 140                            | 19                            | 27                | 8                  | 19                 | 17                            | 10                           |
| Zławieś Wielka .....   | 305              | 158                | 147                | 258                            | 47                            | 127               | 54                 | 73                 | 85                            | 42                           |
| <b>M. BYDGOSZCZ</b> .....  | <b>2389</b>      | <b>1041</b>        | <b>1348</b>        | <b>1242</b>                    | <b>1147</b>                   | <b>3924</b>       | <b>1951</b>        | <b>1973</b>        | <b>1158</b>                   | <b>2766</b>                  |
| <b>M. TORUŃ</b> .....  | <b>1732</b>      | <b>787</b>         | <b>945</b>         | <b>937</b>                     | <b>795</b>                    | <b>2275</b>       | <b>1107</b>        | <b>1168</b>        | <b>641</b>                    | <b>1634</b>                  |
| <b>PODREGION</b><br><b>GRUZIĄDZKI</b> .....<br><i>SUBREGION</i>                    | <b>5909</b>      | <b>2763</b>        | <b>3146</b>        | <b>2891</b>                    | <b>3018</b>                   | <b>6572</b>       | <b>2977</b>        | <b>3595</b>        | <b>3315</b>                   | <b>3257</b>                  |
| <b>POWIAT BRODNICKI</b> .....  | <b>937</b>       | <b>429</b>         | <b>508</b>         | <b>434</b>                     | <b>503</b>                    | <b>1040</b>       | <b>469</b>         | <b>571</b>         | <b>476</b>                    | <b>564</b>                   |
| Gmina miejska:<br><i>Urban gmina:</i>  |                  |                    |                    |                                |                               |                   |                    |                    |                               |                              |
| Brodnica .....   | 299              | 139                | 160                | 110                            | 189                           | 367               | 171                | 196                | 133                           | 234                          |
| Gminy miejsko-wiejskie:<br><i>Urban-rural gminas:</i>                              |                  |                    |                    |                                |                               |                   |                    |                    |                               |                              |
| Górzno .....   | 41               | 19                 | 22                 | 17                             | 24                            | 44                | 24                 | 20                 | 13                            | 31                           |
| w tym miasto .....   | 15               | 8                  | 7                  | 3                              | 12                            | 15                | 11                 | 4                  | 8                             | 7                            |
| <i>of which city</i>   |                  |                    |                    |                                |                               |                   |                    |                    |                               |                              |
| Jabłonowo Pomorskie .....  | 94               | 51                 | 43                 | 48                             | 46                            | 155               | 63                 | 92                 | 80                            | 75                           |
| w tym miasto .....   | 57               | 29                 | 28                 | 24                             | 33                            | 56                | 24                 | 32                 | 24                            | 32                           |
| <i>of which city</i>   |                  |                    |                    |                                |                               |                   |                    |                    |                               |                              |
| Gminy wiejskie:<br><i>Rural gminas:</i>  |                  |                    |                    |                                |                               |                   |                    |                    |                               |                              |
| Bartniczka .....   | 46               | 22                 | 24                 | 16                             | 30                            | 63                | 34                 | 29                 | 26                            | 37                           |
| Bobrowo .....  | 69               | 26                 | 43                 | 23                             | 46                            | 87                | 33                 | 54                 | 48                            | 39                           |
| Brodnica .....   | 192              | 88                 | 104                | 139                            | 53                            | 120               | 53                 | 67                 | 55                            | 65                           |
| Brzozie .....  | 44               | 17                 | 27                 | 14                             | 30                            | 48                | 26                 | 22                 | 23                            | 25                           |
| Osiek .....  | 58               | 23                 | 35                 | 18                             | 40                            | 50                | 21                 | 29                 | 37                            | 13                           |
| Świedziebna .....  | 39               | 20                 | 19                 | 8                              | 31                            | 63                | 26                 | 37                 | 31                            | 32                           |
| Zbiczno .....  | 55               | 24                 | 31                 | 41                             | 14                            | 43                | 18                 | 25                 | 30                            | 13                           |



TABL. 43. **MIGRACJE WEWNĘTRZNE LUDNOŚCI WEDŁUG POWIATÓW I GMIN W 2009 R. (cd.)**  
INTERNAL MIGRATION BY POWIATS AND GMINAS IN 2009 (cont.)

| WYSZCZEGÓLNIENIE<br>SPECIFICATION             | Napływ<br>Inflow |                    |                    |                                |                               | Odpływ<br>Outflow |                    |                    |                               |                              |
|---|------------------|--------------------|--------------------|--------------------------------|-------------------------------|-------------------|--------------------|--------------------|-------------------------------|------------------------------|
|   | ogółem<br>total  | mężczyźni<br>males | kobiety<br>females | z miast<br>from urban<br>areas | ze wsi<br>from rural<br>areas | ogółem<br>total   | mężczyźni<br>males | kobiety<br>females | do miast<br>to urban<br>areas | na wieś<br>to rural<br>areas |
| <b>POWIAT ŚWIECKI (dok.)</b>                  |                  |                    |                    |                                |                               |                   |                    |                    |                               |                              |
| Gminy wiejskie:<br>Rural gminas:              |                  |                    |                    |                                |                               |                   |                    |                    |                               |                              |
| Bukowiec .....                                | 77               | 32                 | 45                 | 38                             | 39                            | 67                | 27                 | 40                 | 34                            | 33                           |
| Dragacz .....                                 | 130              | 67                 | 63                 | 90                             | 40                            | 119               | 58                 | 61                 | 88                            | 31                           |
| Drzycim .....                                 | 55               | 28                 | 27                 | 29                             | 26                            | 57                | 26                 | 31                 | 31                            | 26                           |
| Jeżewo .....                                  | 82               | 42                 | 40                 | 48                             | 34                            | 88                | 45                 | 43                 | 52                            | 36                           |
| Lniano .....                                  | 40               | 14                 | 26                 | 10                             | 30                            | 43                | 17                 | 26                 | 22                            | 21                           |
| Osie .....                                    | 41               | 22                 | 19                 | 20                             | 21                            | 58                | 30                 | 28                 | 30                            | 28                           |
| Pruszcz .....                                 | 106              | 56                 | 50                 | 69                             | 37                            | 93                | 40                 | 53                 | 50                            | 43                           |
| Świekatowo .....                              | 29               | 18                 | 11                 | 16                             | 13                            | 34                | 11                 | 23                 | 14                            | 20                           |
| Warlubie .....                                | 67               | 31                 | 36                 | 26                             | 41                            | 69                | 37                 | 32                 | 38                            | 31                           |
| <b>POWIAT TUCHOLSKI</b> .....                 | <b>495</b>       | <b>224</b>         | <b>271</b>         | <b>230</b>                     | <b>265</b>                    | <b>536</b>        | <b>250</b>         | <b>286</b>         | <b>271</b>                    | <b>265</b>                   |
| Gmina miejsko-wiejskie:<br>Urban-rural gmina: |                  |                    |                    |                                |                               |                   |                    |                    |                               |                              |
| Tuchola .....                                 | 240              | 110                | 130                | 114                            | 126                           | 213               | 103                | 110                | 97                            | 116                          |
| w tym miasto .....                            | 147              | 66                 | 81                 | 51                             | 96                            | 140               | 70                 | 70                 | 54                            | 86                           |
| of which city                                 |                  |                    |                    |                                |                               |                   |                    |                    |                               |                              |
| Gminy wiejskie:<br>Rural gminas:              |                  |                    |                    |                                |                               |                   |                    |                    |                               |                              |
| Cekcyn .....                                  | 66               | 31                 | 35                 | 30                             | 36                            | 82                | 40                 | 42                 | 49                            | 33                           |
| Gostycyn .....                                | 33               | 17                 | 16                 | 13                             | 20                            | 46                | 19                 | 27                 | 28                            | 18                           |
| Kęsowo .....                                  | 43               | 13                 | 30                 | 22                             | 21                            | 74                | 33                 | 41                 | 38                            | 36                           |
| Lubiewo .....                                 | 68               | 31                 | 37                 | 23                             | 45                            | 63                | 27                 | 36                 | 31                            | 32                           |
| Śliwice .....                                 | 45               | 22                 | 23                 | 28                             | 17                            | 58                | 28                 | 30                 | 28                            | 30                           |
| <b>POWIAT WĄBRZESKI</b>                       | <b>401</b>       | <b>191</b>         | <b>210</b>         | <b>180</b>                     | <b>221</b>                    | <b>445</b>        | <b>202</b>         | <b>243</b>         | <b>252</b>                    | <b>193</b>                   |
| Gmina miejska:<br>Urban gmina:                |                  |                    |                    |                                |                               |                   |                    |                    |                               |                              |
| Wąbrzeźno .....                               | 172              | 84                 | 88                 | 50                             | 122                           | 158               | 73                 | 85                 | 75                            | 83                           |
| Gminy wiejskie:<br>Rural gminas:              |                  |                    |                    |                                |                               |                   |                    |                    |                               |                              |
| Dębowa Łąka .....                             | 19               | 7                  | 12                 | 9                              | 10                            | 27                | 13                 | 14                 | 19                            | 8                            |
| Książki .....                                 | 40               | 17                 | 23                 | 27                             | 13                            | 61                | 35                 | 26                 | 48                            | 13                           |
| Pluznica .....                                | 48               | 28                 | 20                 | 22                             | 26                            | 67                | 27                 | 40                 | 28                            | 39                           |
| Wąbrzeźno .....                               | 122              | 55                 | 67                 | 72                             | 50                            | 132               | 54                 | 78                 | 82                            | 50                           |
| <b>M. GRUDZIĄDZ</b> .....                     | <b>732</b>       | <b>361</b>         | <b>371</b>         | <b>270</b>                     | <b>462</b>                    | <b>933</b>        | <b>428</b>         | <b>505</b>         | <b>350</b>                    | <b>583</b>                   |
| <b>PODREGION<br/>WŁOCŁAWSKI</b> .....         | <b>7757</b>      | <b>3560</b>        | <b>4197</b>        | <b>4052</b>                    | <b>3705</b>                   | <b>9121</b>       | <b>4081</b>        | <b>5040</b>        | <b>4979</b>                   | <b>4142</b>                  |
| <b>SUBREGION</b>                              |                  |                    |                    |                                |                               |                   |                    |                    |                               |                              |
| <b>POWIAT<br/>ALEKSANDROWSKI</b> .....        | <b>753</b>       | <b>356</b>         | <b>397</b>         | <b>442</b>                     | <b>311</b>                    | <b>697</b>        | <b>320</b>         | <b>377</b>         | <b>364</b>                    | <b>333</b>                   |
| Gminy miejskie:<br>Urban gminas:              |                  |                    |                    |                                |                               |                   |                    |                    |                               |                              |
| Aleksandrów Kujawski                          | 130              | 55                 | 75                 | 49                             | 81                            | 152               | 78                 | 74                 | 61                            | 91                           |
| Ciechocinek .....                             | 183              | 72                 | 111                | 119                            | 64                            | 168               | 75                 | 93                 | 98                            | 70                           |
| Nieszawa .....                                | 21               | 12                 | 9                  | 9                              | 12                            | 26                | 10                 | 16                 | 19                            | 7                            |
| Gminy wiejskie:<br>Rural gminas:              |                  |                    |                    |                                |                               |                   |                    |                    |                               |                              |
| Aleksandrów Kujawski.....                     | 180              | 97                 | 83                 | 138                            | 42                            | 133               | 55                 | 78                 | 101                           | 32                           |
| Bądkowo .....                                 | 34               | 13                 | 21                 | 12                             | 22                            | 50                | 24                 | 26                 | 20                            | 30                           |
| Koneck .....                                  | 34               | 13                 | 21                 | 7                              | 27                            | 37                | 19                 | 18                 | 5                             | 32                           |
| Raciążek .....                                | 77               | 46                 | 31                 | 58                             | 19                            | 39                | 22                 | 17                 | 28                            | 11                           |
| Waganiec .....                                | 40               | 18                 | 22                 | 23                             | 17                            | 40                | 17                 | 23                 | 24                            | 16                           |
| Zakrzewo .....                                | 54               | 30                 | 24                 | 27                             | 27                            | 52                | 20                 | 32                 | 8                             | 44                           |

TABL. 43. **MIGRACJE WEWNĘTRZNE LUDNOŚCI WEDŁUG POWIATÓW I GMIN W 2009 R. (cd.)**  
*INTERNAL MIGRATION BY POWIATS AND GMINAS IN 2009 (cont.)*

| WYSZCZEGÓLNIENIE<br><i>SPECIFICATION</i>              | <i>Napływ</i><br><i>Inflow</i> |              |                |                         |                         | <i>Odpyływ</i><br><i>Outflow</i> |              |                |                       |                       |
|---|--------------------------------|--------------|----------------|-------------------------|-------------------------|----------------------------------|--------------|----------------|-----------------------|-----------------------|
|   | ogółem                         | mężczyźni    | kobiety        | z miast                 | ze wsi                  | ogółem                           | mężczyźni    | kobiety        | do miast              | na wieś               |
|   | <i>total</i>                   | <i>males</i> | <i>females</i> | <i>from urban areas</i> | <i>from rural areas</i> | <i>total</i>                     | <i>males</i> | <i>females</i> | <i>to urban areas</i> | <i>to rural areas</i> |
| <b>POWIAT INOWROCŁAWSKI .....</b>                     | <b>1749</b>                    | <b>827</b>   | <b>922</b>     | <b>984</b>              | <b>765</b>              | <b>2021</b>                      | <b>921</b>   | <b>1100</b>    | <b>1127</b>           | <b>894</b>            |
| Gmina miejska:<br><i>Urban gmina:</i>                 |                                |              |                |                         |                         |                                  |              |                |                       |                       |
| Inowrocław .....                                      | 606                            | 283          | 323            | 315                     | 291                     | 758                              | 375          | 383            | 356                   | 402                   |
| Gminy miejsko-wiejskie:<br><i>Urban-rural gminas:</i> |                                |              |                |                         |                         |                                  |              |                |                       |                       |
| Gniewkowo .....                                       | 195                            | 84           | 111            | 120                     | 75                      | 208                              | 90           | 118            | 119                   | 89                    |
| w tym miasto .....                                    | 72                             | 30           | 42             | 33                      | 39                      | 85                               | 36           | 49             | 44                    | 41                    |
| <i>of which city</i>                                  |                                |              |                |                         |                         |                                  |              |                |                       |                       |
| Janikowo .....  | 158                            | 82           | 76             | 63                      | 95                      | 216                              | 93           | 123            | 152                   | 64                    |
| w tym miasto .....                                    | 104                            | 55           | 49             | 33                      | 71                      | 102                              | 38           | 64             | 67                    | 35                    |
| <i>of which city</i>                                  |                                |              |                |                         |                         |                                  |              |                |                       |                       |
| Kruszwica .....                                       | 214                            | 100          | 114            | 125                     | 89                      | 288                              | 134          | 154            | 168                   | 120                   |
| w tym miasto .....                                    | 97                             | 52           | 45             | 37                      | 60                      | 145                              | 58           | 87             | 67                    | 78                    |
| <i>of which city</i>                                  |                                |              |                |                         |                         |                                  |              |                |                       |                       |
| Pakość .....  | 145                            | 75           | 70             | 78                      | 67                      | 148                              | 59           | 89             | 99                    | 49                    |
| w tym miasto .....                                    | 82                             | 39           | 43             | 33                      | 49                      | 70                               | 31           | 39             | 37                    | 33                    |
| <i>of which city</i>                                  |                                |              |                |                         |                         |                                  |              |                |                       |                       |
| Gminy wiejskie:<br><i>Rural gminas:</i>               |                                |              |                |                         |                         |                                  |              |                |                       |                       |
| Dąbrowa Biskupia .....                                | 52                             | 22           | 30             | 18                      | 34                      | 72                               | 31           | 41             | 42                    | 30                    |
| Inowrocław .....                                      | 202                            | 98           | 104            | 157                     | 45                      | 180                              | 78           | 102            | 105                   | 75                    |
| Rojewo .....  | 70                             | 30           | 40             | 42                      | 28                      | 44                               | 17           | 27             | 28                    | 16                    |
| Złotniki Kujawskie .....                              | 107                            | 53           | 54             | 66                      | 41                      | 107                              | 44           | 63             | 58                    | 49                    |
| <b>POWIAT LIPNOWSKI .....</b>                         | <b>581</b>                     | <b>258</b>   | <b>323</b>     | <b>251</b>              | <b>330</b>              | <b>726</b>                       | <b>303</b>   | <b>423</b>     | <b>361</b>            | <b>365</b>            |
| Gmina miejska:<br><i>Urban gmina:</i>                 |                                |              |                |                         |                         |                                  |              |                |                       |                       |
| Lipno .....   | 99                             | 45           | 54             | 32                      | 67                      | 149                              | 69           | 80             | 76                    | 73                    |
| Gminy miejsko-wiejskie:<br><i>Urban-rural gminas:</i> |                                |              |                |                         |                         |                                  |              |                |                       |                       |
| Dobrzyń nad Wisłą .....                               | 57                             | 20           | 37             | 32                      | 25                      | 104                              | 40           | 64             | 35                    | 69                    |
| w tym miasto .....                                    | 10                             | 4            | 6              | 7                       | 3                       | 31                               | 10           | 21             | 11                    | 20                    |
| <i>of which city</i>                                  |                                |              |                |                         |                         |                                  |              |                |                       |                       |
| Skępe .....   | 65                             | 32           | 33             | 30                      | 35                      | 111                              | 53           | 58             | 62                    | 49                    |
| w tym miasto .....                                    | 39                             | 20           | 19             | 15                      | 24                      | 42                               | 21           | 21             | 28                    | 14                    |
| <i>of which city</i>                                  |                                |              |                |                         |                         |                                  |              |                |                       |                       |
| Gminy wiejskie:<br><i>Rural gminas:</i>               |                                |              |                |                         |                         |                                  |              |                |                       |                       |
| Bobrowniki .....                                      | 33                             | 16           | 17             | 13                      | 20                      | 37                               | 16           | 21             | 17                    | 20                    |
| Chrostkowo .....                                      | 29                             | 12           | 17             | 9                       | 20                      | 35                               | 9            | 26             | 19                    | 16                    |
| Kikół .....   | 61                             | 27           | 34             | 29                      | 32                      | 65                               | 26           | 39             | 31                    | 34                    |
| Lipno .....   | 133                            | 60           | 73             | 73                      | 60                      | 124                              | 53           | 71             | 75                    | 49                    |
| Tłuchowo .....  | 41                             | 17           | 24             | 10                      | 31                      | 36                               | 11           | 25             | 18                    | 18                    |
| Wielgie .....   | 63                             | 29           | 34             | 23                      | 40                      | 65                               | 26           | 39             | 28                    | 37                    |
| <b>POWIAT MOGILEŃSKI</b>                              | <b>416</b>                     | <b>182</b>   | <b>234</b>     | <b>228</b>              | <b>188</b>              | <b>525</b>                       | <b>245</b>   | <b>280</b>     | <b>292</b>            | <b>233</b>            |
| Gminy miejsko-wiejskie:<br><i>Urban-rural gminas:</i> |                                |              |                |                         |                         |                                  |              |                |                       |                       |
| Mogilno .....   | 246                            | 109          | 137            | 152                     | 94                      | 305                              | 143          | 162            | 170                   | 135                   |
| w tym miasto .....                                    | 88                             | 39           | 49             | 36                      | 52                      | 186                              | 96           | 90             | 90                    | 96                    |
| <i>of which city</i>                                  |                                |              |                |                         |                         |                                  |              |                |                       |                       |
| Strzelno .....  | 101                            | 47           | 54             | 44                      | 57                      | 141                              | 69           | 72             | 79                    | 62                    |
| w tym miasto .....                                    | 52                             | 28           | 24             | 13                      | 39                      | 58                               | 29           | 29             | 23                    | 35                    |
| <i>of which city</i>                                  |                                |              |                |                         |                         |                                  |              |                |                       |                       |
| Gminy wiejskie:<br><i>Rural gminas:</i>               |                                |              |                |                         |                         |                                  |              |                |                       |                       |
| Dąbrowa .....   | 28                             | 10           | 18             | 10                      | 18                      | 44                               | 18           | 26             | 27                    | 17                    |
| Jeziora Wielkie .....                                 | 41                             | 16           | 25             | 22                      | 19                      | 35                               | 15           | 20             | 16                    | 19                    |

TABL. 43. **MIGRACJE WEWNĘTRZNE LUDNOŚCI WEDŁUG POWIATÓW I GMIN W 2009 R. (cd.)**  
INTERNAL MIGRATION BY POWIATS AND GMINAS IN 2009 (cont.)

| WYSZCZEGÓLNIENIE<br>SPECIFICATION              | Napływ<br>Inflow |                    |                    |                                |                               | Odpływ<br>Outflow |                    |                    |                               |                              |
|--|------------------|--------------------|--------------------|--------------------------------|-------------------------------|-------------------|--------------------|--------------------|-------------------------------|------------------------------|
|  | ogółem<br>total  | mężczyźni<br>males | kobiety<br>females | z miast<br>from urban<br>areas | ze wsi<br>from rural<br>areas | ogółem<br>total   | mężczyźni<br>males | kobiety<br>females | do miast<br>to urban<br>areas | na wieś<br>to rural<br>areas |
| <b>POWIAT NAKIELSKI .....</b>                  | <b>1064</b>      | <b>515</b>         | <b>549</b>         | <b>587</b>                     | <b>477</b>                    | <b>1192</b>       | <b>544</b>         | <b>648</b>         | <b>689</b>                    | <b>503</b>                   |
| Gminy miejsko-wiejskie:<br>Urban-rural gminas: |                  |                    |                    |                                |                               |                   |                    |                    |                               |                              |
| Kcynia .....                                   | 140              | 67                 | 73                 | 64                             | 76                            | 238               | 102                | 136                | 137                           | 101                          |
| w tym miasto .....                             | 54               | 21                 | 33                 | 14                             | 40                            | 79                | 33                 | 46                 | 35                            | 44                           |
| of which city                                  |                  |                    |                    |                                |                               |                   |                    |                    |                               |                              |
| Mrocza .....                                   | 115              | 51                 | 64                 | 62                             | 53                            | 115               | 49                 | 66                 | 59                            | 56                           |
| w tym miasto .....                             | 38               | 19                 | 19                 | 19                             | 19                            | 39                | 11                 | 28                 | 16                            | 23                           |
| of which city                                  |                  |                    |                    |                                |                               |                   |                    |                    |                               |                              |
| Nakło nad Notecią .....                        | 348              | 176                | 172                | 164                            | 184                           | 440               | 209                | 231                | 236                           | 204                          |
| w tym miasto .....                             | 176              | 95                 | 81                 | 45                             | 131                           | 270               | 129                | 141                | 105                           | 165                          |
| of which city                                  |                  |                    |                    |                                |                               |                   |                    |                    |                               |                              |
| Szubin .....                                   | 400              | 197                | 203                | 265                            | 135                           | 306               | 142                | 164                | 197                           | 109                          |
| w tym miasto .....                             | 122              | 65                 | 57                 | 48                             | 74                            | 119               | 58                 | 61                 | 54                            | 65                           |
| of which city                                  |                  |                    |                    |                                |                               |                   |                    |                    |                               |                              |
| Gmina wiejska:<br>Rural gmina:                 |                  |                    |                    |                                |                               |                   |                    |                    |                               |                              |
| Sadki .....                                    | 61               | 24                 | 37                 | 32                             | 29                            | 93                | 42                 | 51                 | 60                            | 33                           |
| <b>POWIAT<br/>RADZIEJOWSKI .....</b>           | <b>354</b>       | <b>159</b>         | <b>195</b>         | <b>147</b>                     | <b>207</b>                    | <b>453</b>        | <b>204</b>         | <b>249</b>         | <b>226</b>                    | <b>227</b>                   |
| Gmina miejska:<br>Urban gmina:                 |                  |                    |                    |                                |                               |                   |                    |                    |                               |                              |
| Radziejów .....                                | 48               | 18                 | 30                 | 17                             | 31                            | 84                | 40                 | 44                 | 41                            | 43                           |
| Gmina miejsko-wiejska:<br>Urban-rural gmina:   |                  |                    |                    |                                |                               |                   |                    |                    |                               |                              |
| Piotrków Kujawski .....                        | 74               | 40                 | 34                 | 39                             | 35                            | 96                | 43                 | 53                 | 52                            | 44                           |
| w tym miasto .....                             | 40               | 22                 | 18                 | 22                             | 18                            | 60                | 24                 | 36                 | 29                            | 31                           |
| of which city                                  |                  |                    |                    |                                |                               |                   |                    |                    |                               |                              |
| Gminy wiejskie:<br>Rural gminas:               |                  |                    |                    |                                |                               |                   |                    |                    |                               |                              |
| Bytoń .....                                    | 16               | 6                  | 10                 | 4                              | 12                            | 33                | 16                 | 17                 | 15                            | 18                           |
| Dobre .....                                    | 44               | 23                 | 21                 | 8                              | 36                            | 54                | 21                 | 33                 | 40                            | 14                           |
| Osięciny .....                                 | 82               | 32                 | 50                 | 29                             | 53                            | 78                | 35                 | 43                 | 31                            | 47                           |
| Radziejów .....                                | 64               | 26                 | 38                 | 35                             | 29                            | 48                | 22                 | 26                 | 22                            | 26                           |
| Topólka .....                                  | 26               | 14                 | 12                 | 15                             | 11                            | 60                | 27                 | 33                 | 25                            | 35                           |
| <b>POWIAT RYPIŃSKI .....</b>                   | <b>452</b>       | <b>199</b>         | <b>253</b>         | <b>168</b>                     | <b>284</b>                    | <b>602</b>        | <b>265</b>         | <b>337</b>         | <b>346</b>                    | <b>256</b>                   |
| Gmina miejska:<br>Urban gmina:                 |                  |                    |                    |                                |                               |                   |                    |                    |                               |                              |
| Rypin .....                                    | 207              | 99                 | 108                | 39                             | 168                           | 184               | 89                 | 95                 | 79                            | 105                          |
| Gminy wiejskie:<br>Rural gminas:               |                  |                    |                    |                                |                               |                   |                    |                    |                               |                              |
| Brzuze .....                                   | 59               | 25                 | 34                 | 22                             | 37                            | 81                | 40                 | 41                 | 55                            | 26                           |
| Rogowo .....                                   | 37               | 12                 | 25                 | 24                             | 13                            | 83                | 42                 | 41                 | 52                            | 31                           |
| Rypin .....                                    | 80               | 38                 | 42                 | 54                             | 26                            | 115               | 50                 | 65                 | 76                            | 39                           |
| Skrwilno .....                                 | 33               | 13                 | 20                 | 17                             | 16                            | 72                | 22                 | 50                 | 50                            | 22                           |
| Wapielsk .....                                 | 36               | 12                 | 24                 | 12                             | 24                            | 67                | 22                 | 45                 | 34                            | 33                           |

TABL. 43. **MIGRACJE WEWNĘTRZNE LUDNOŚCI WEDŁUG POWIATÓW I GMIN W 2009 R. (dok.)**  
*INTERNAL MIGRATION BY POWIATS AND GMINAS IN 2009 (cont.)*

| WYSZCZEGÓLNIENIE<br><i>SPECIFICATION</i>              | Napływ<br><i>Inflow</i> |                           |                           |                                    |                                   | Odpływ<br><i>Outflow</i> |                           |                           |                                   |                                  |
|---|-------------------------|---------------------------|---------------------------|------------------------------------|-----------------------------------|--------------------------|---------------------------|---------------------------|-----------------------------------|----------------------------------|
|   | ogółem<br><i>total</i>  | mężczyźni<br><i>males</i> | kobiety<br><i>females</i> | z miast<br><i>from urban areas</i> | ze wsi<br><i>from rural areas</i> | ogółem<br><i>total</i>   | mężczyźni<br><i>males</i> | kobiety<br><i>females</i> | do miast<br><i>to urban areas</i> | na wieś<br><i>to rural areas</i> |
| <b>POWIAT WŁOCŁAWSKI</b>                              | <b>1048</b>             | <b>474</b>                | <b>574</b>                | <b>617</b>                         | <b>431</b>                        | <b>1050</b>              | <b>421</b>                | <b>629</b>                | <b>660</b>                        | <b>390</b>                       |
| Gmina miejska:<br><i>Urban gmina:</i>                 |                         |                           |                           |                                    |                                   |                          |                           |                           |                                   |                                  |
| Kowal .....   | 39                      | 17                        | 22                        | 20                                 | 19                                | 20                       | 11                        | 9                         | 9                                 | 11                               |
| Gminy miejsko-wiejskie:<br><i>Urban-rural gminas:</i> |                         |                           |                           |                                    |                                   |                          |                           |                           |                                   |                                  |
| Brześć Kujawski .....                                 | 192                     | 92                        | 100                       | 109                                | 83                                | 151                      | 61                        | 90                        | 113                               | 38                               |
| w tym miasto .....                                    | 79                      | 38                        | 41                        | 28                                 | 51                                | 59                       | 25                        | 34                        | 46                                | 13                               |
| <i>of which city</i>                                  |                         |                           |                           |                                    |                                   |                          |                           |                           |                                   |                                  |
| Chodecz .....   | 41                      | 16                        | 25                        | 17                                 | 24                                | 78                       | 27                        | 51                        | 48                                | 30                               |
| w tym miasto .....                                    | 12                      | 4                         | 8                         | 3                                  | 9                                 | 15                       | 5                         | 10                        | 12                                | 3                                |
| <i>of which city</i>                                  |                         |                           |                           |                                    |                                   |                          |                           |                           |                                   |                                  |
| Izbica Kujawska .....                                 | 65                      | 29                        | 36                        | 25                                 | 40                                | 75                       | 26                        | 49                        | 42                                | 33                               |
| w tym miasto .....                                    | 22                      | 12                        | 10                        | 10                                 | 12                                | 25                       | 9                         | 16                        | 15                                | 10                               |
| <i>of which city</i>                                  |                         |                           |                           |                                    |                                   |                          |                           |                           |                                   |                                  |
| Lubień Kujawski .....                                 | 52                      | 18                        | 34                        | 23                                 | 29                                | 93                       | 37                        | 56                        | 62                                | 31                               |
| w tym miasto .....                                    | 14                      | 5                         | 9                         | 4                                  | 10                                | 13                       | 6                         | 7                         | 11                                | 2                                |
| <i>of which city</i>                                  |                         |                           |                           |                                    |                                   |                          |                           |                           |                                   |                                  |
| Lubraniec .....                                       | 84                      | 36                        | 48                        | 43                                 | 41                                | 101                      | 40                        | 61                        | 47                                | 54                               |
| w tym miasto .....                                    | 37                      | 15                        | 22                        | 20                                 | 17                                | 45                       | 18                        | 27                        | 16                                | 29                               |
| <i>of which city</i>                                  |                         |                           |                           |                                    |                                   |                          |                           |                           |                                   |                                  |
| Gminy wiejskie:<br><i>Rural gminas:</i>               |                         |                           |                           |                                    |                                   |                          |                           |                           |                                   |                                  |
| Baruchowo .....                                       | 31                      | 14                        | 17                        | 12                                 | 19                                | 45                       | 17                        | 28                        | 25                                | 20                               |
| Boniewo .....   | 48                      | 18                        | 30                        | 14                                 | 34                                | 34                       | 14                        | 20                        | 16                                | 18                               |
| Choceń .....  | 83                      | 33                        | 50                        | 41                                 | 42                                | 95                       | 37                        | 58                        | 51                                | 44                               |
| Fabianki .....  | 212                     | 101                       | 111                       | 166                                | 46                                | 124                      | 49                        | 75                        | 92                                | 32                               |
| Kowal .....   | 34                      | 16                        | 18                        | 18                                 | 16                                | 33                       | 14                        | 19                        | 18                                | 15                               |
| Lubanie .....   | 34                      | 20                        | 14                        | 18                                 | 16                                | 34                       | 12                        | 22                        | 22                                | 12                               |
| Włocławek .....                                       | 133                     | 64                        | 69                        | 111                                | 22                                | 167                      | 76                        | 91                        | 115                               | 52                               |
| <b>POWIAT ŻNIŃSKI</b> .....                           | <b>741</b>              | <b>331</b>                | <b>410</b>                | <b>388</b>                         | <b>353</b>                        | <b>782</b>               | <b>352</b>                | <b>430</b>                | <b>409</b>                        | <b>373</b>                       |
| Gminy miejsko-wiejskie:<br><i>Urban-rural gminas:</i> |                         |                           |                           |                                    |                                   |                          |                           |                           |                                   |                                  |
| Barcin .....  | 177                     | 87                        | 90                        | 104                                | 73                                | 213                      | 96                        | 117                       | 114                               | 99                               |
| w tym miasto .....                                    | 84                      | 40                        | 44                        | 36                                 | 48                                | 139                      | 70                        | 69                        | 59                                | 80                               |
| <i>of which city</i>                                  |                         |                           |                           |                                    |                                   |                          |                           |                           |                                   |                                  |
| Janowiec Wielkopolski                                 | 94                      | 39                        | 55                        | 40                                 | 54                                | 103                      | 46                        | 57                        | 58                                | 45                               |
| w tym miasto .....                                    | 37                      | 13                        | 24                        | 16                                 | 21                                | 42                       | 21                        | 21                        | 20                                | 22                               |
| <i>of which city</i>                                  |                         |                           |                           |                                    |                                   |                          |                           |                           |                                   |                                  |
| Łabiszyn .....  | 116                     | 50                        | 66                        | 66                                 | 50                                | 99                       | 50                        | 49                        | 67                                | 32                               |
| w tym miasto .....                                    | 43                      | 22                        | 21                        | 18                                 | 25                                | 53                       | 29                        | 24                        | 32                                | 21                               |
| <i>of which city</i>                                  |                         |                           |                           |                                    |                                   |                          |                           |                           |                                   |                                  |
| Żnin .....  | 239                     | 103                       | 136                       | 130                                | 109                               | 264                      | 120                       | 144                       | 117                               | 147                              |
| w tym miasto .....                                    | 109                     | 46                        | 63                        | 38                                 | 71                                | 172                      | 73                        | 99                        | 65                                | 107                              |
| <i>of which city</i>                                  |                         |                           |                           |                                    |                                   |                          |                           |                           |                                   |                                  |
| Gminy wiejskie:<br><i>Rural gminas:</i>               |                         |                           |                           |                                    |                                   |                          |                           |                           |                                   |                                  |
| Gąsawa .....  | 55                      | 26                        | 29                        | 34                                 | 21                                | 45                       | 17                        | 28                        | 20                                | 25                               |
| Rogowo .....  | 60                      | 26                        | 34                        | 14                                 | 46                                | 58                       | 23                        | 35                        | 33                                | 25                               |
| <b>M. WŁOCŁAWEK</b> .....                             | <b>599</b>              | <b>259</b>                | <b>340</b>                | <b>240</b>                         | <b>359</b>                        | <b>1073</b>              | <b>506</b>                | <b>567</b>                | <b>505</b>                        | <b>568</b>                       |



TABL. 44. MIGRACJE ZAGRANICZNE LUDNOŚCI WEDŁUG KONTYNETÓW, WYBRANYCH KRAJÓW  
I PŁCI MIGRANTÓW W 2009 R.  
INTERNATIONAL MIGRATION OF POPULATION BY CONTINENTS, SELECTED COUNTRIES AND SEX  
OF MIGRANTS IN 2009

| WYSZCZEGÓLNIENIE<br>SPECIFICATION            | Ogółem <i>Grand total</i> |                           |                           | Miasta <i>Urban areas</i> |                           |                           | Wieś <i>Rural areas</i> |                           |                           |
|--|---------------------------|---------------------------|---------------------------|---------------------------|---------------------------|---------------------------|-------------------------|---------------------------|---------------------------|
|  | razem<br><i>total</i>     | mężczyźni<br><i>males</i> | kobiety<br><i>females</i> | razem<br><i>total</i>     | mężczyźni<br><i>males</i> | kobiety<br><i>females</i> | razem<br><i>total</i>   | mężczyźni<br><i>males</i> | kobiety<br><i>females</i> |
| <b>IMIGRACJA</b> .....<br><b>IMMIGRATION</b> | <b>663</b>                | <b>456</b>                | <b>207</b>                | <b>506</b>                | <b>347</b>                | <b>159</b>                | <b>157</b>              | <b>109</b>                | <b>48</b>                 |
| EUROPA <i>EUROPE</i> .....                   | 581                       | 401                       | 180                       | 431                       | 296                       | 135                       | 150                     | 105                       | 45                        |
| w tym: <i>of which:</i>                      |                           |                           |                           |                           |                           |                           |                         |                           |                           |
| Austria .....                                | 9                         | 6                         | 3                         | 7                         | 4                         | 3                         | 2                       | 2                         | –                         |
| Dania <i>Denmark</i> .....                   | 12                        | 6                         | 6                         | 6                         | 3                         | 3                         | 6                       | 3                         | 3                         |
| Francja <i>France</i> .....                  | 10                        | 6                         | 4                         | 7                         | 5                         | 2                         | 3                       | 1                         | 2                         |
| Grecja <i>Greece</i> .....                   | 7                         | 4                         | 3                         | 7                         | 4                         | 3                         | –                       | –                         | –                         |
| Hiszpania <i>Spain</i> .....                 | 13                        | 9                         | 4                         | 10                        | 8                         | 2                         | 3                       | 1                         | 2                         |
| Irlandia <i>Ireland</i> .....                | 58                        | 39                        | 19                        | 39                        | 25                        | 14                        | 19                      | 14                        | 5                         |
| Niderlandy <i>Netherlands</i> .....          | 16                        | 14                        | 2                         | 10                        | 8                         | 2                         | 6                       | 6                         | –                         |
| Niemcy <i>Germany</i> .....                  | 112                       | 72                        | 40                        | 82                        | 54                        | 28                        | 30                      | 18                        | 12                        |
| Norwegia <i>Norway</i> .....                 | 6                         | 4                         | 2                         | 4                         | 3                         | 1                         | 2                       | 1                         | 1                         |
| Szwajcaria <i>Switzerland</i> .....          | 5                         | 1                         | 4                         | 3                         | 1                         | 2                         | 2                       | –                         | 2                         |
| Szwecja <i>Sweden</i> .....                  | 9                         | 8                         | 1                         | 8                         | 7                         | 1                         | 1                       | 1                         | –                         |
| Ukraina <i>Ukraine</i> .....                 | 7                         | –                         | 7                         | 6                         | –                         | 6                         | 1                       | –                         | 1                         |
| Wielka Brytania .....                        | 290                       | 220                       | 70                        | 219                       | 165                       | 54                        | 71                      | 55                        | 16                        |
| <i>Great Britain</i>                         |                           |                           |                           |                           |                           |                           |                         |                           |                           |
| Włochy <i>Italy</i> .....                    | 8                         | 3                         | 5                         | 7                         | 3                         | 4                         | 1                       | –                         | 1                         |
| AZJA <i>ASIA</i> .....                       | 15                        | 11                        | 4                         | 15                        | 11                        | 4                         | –                       | –                         | –                         |
| w tym: <i>of which:</i>                      |                           |                           |                           |                           |                           |                           |                         |                           |                           |
| Wietnam <i>Vietnam</i> .....                 | 5                         | 3                         | 2                         | 5                         | 3                         | 2                         | –                       | –                         | –                         |
| AMERYKA PÓLNOCCNA<br>I ŚRODKOWA .....        | 58                        | 36                        | 22                        | 53                        | 34                        | 19                        | 5                       | 2                         | 3                         |
| <i>NORTH AND CENTRAL<br/>AMERICA</i>         |                           |                           |                           |                           |                           |                           |                         |                           |                           |
| Kanada <i>Canada</i> .....                   | 10                        | 7                         | 3                         | 9                         | 7                         | 2                         | 1                       | –                         | 1                         |
| Stany Zjednoczone .....                      | 48                        | 29                        | 19                        | 44                        | 27                        | 17                        | 4                       | 2                         | 2                         |
| <i>United States</i>                         |                           |                           |                           |                           |                           |                           |                         |                           |                           |
| AMERYKA POŁUDNIOWA<br><i>SOUTH AMERICA</i>   | 1                         | 1                         | –                         | 1                         | 1                         | –                         | –                       | –                         | –                         |
| AFRYKA <i>AFRICA</i> .....                   | 2                         | 2                         | –                         | 2                         | 2                         | –                         | –                       | –                         | –                         |
| OCEANIA <i>OCEANIA</i> .....                 | 6                         | 5                         | 1                         | 4                         | 3                         | 1                         | 2                       | 2                         | –                         |
| <b>EMIGRACJA</b> .....<br><b>EMIGRATION</b>  | <b>745</b>                | <b>346</b>                | <b>399</b>                | <b>640</b>                | <b>296</b>                | <b>344</b>                | <b>105</b>              | <b>50</b>                 | <b>55</b>                 |
| EUROPA <i>EUROPE</i> .....                   | 677                       | 318                       | 359                       | 580                       | 271                       | 309                       | 97                      | 47                        | 50                        |
| w tym: <i>of which:</i>                      |                           |                           |                           |                           |                           |                           |                         |                           |                           |
| Austria .....                                | 5                         | 3                         | 2                         | 4                         | 2                         | 2                         | 1                       | 1                         | –                         |
| Belgia <i>Belgium</i> .....                  | 12                        | 7                         | 5                         | 9                         | 6                         | 3                         | 3                       | 1                         | 2                         |
| Dania <i>Denmark</i> .....                   | 6                         | 2                         | 4                         | 6                         | 2                         | 4                         | –                       | –                         | –                         |
| Francja <i>France</i> .....                  | 15                        | 7                         | 8                         | 12                        | 6                         | 6                         | 3                       | 1                         | 2                         |
| Hiszpania <i>Spain</i> .....                 | 13                        | 6                         | 7                         | 13                        | 6                         | 7                         | –                       | –                         | –                         |
| Irlandia <i>Ireland</i> .....                | 19                        | 12                        | 7                         | 17                        | 10                        | 7                         | 2                       | 2                         | –                         |
| Niderlandy <i>Netherlands</i> .....          | 33                        | 11                        | 22                        | 30                        | 11                        | 19                        | 3                       | –                         | 3                         |
| Niemcy <i>Germany</i> .....                  | 271                       | 107                       | 164                       | 217                       | 84                        | 133                       | 54                      | 23                        | 31                        |
| Norwegia <i>Norway</i> .....                 | 10                        | 6                         | 4                         | 9                         | 5                         | 4                         | 1                       | 1                         | –                         |
| Szwecja <i>Sweden</i> .....                  | 24                        | 11                        | 13                        | 23                        | 10                        | 13                        | 1                       | 1                         | –                         |
| Wielka Brytania .....                        | 248                       | 135                       | 113                       | 226                       | 121                       | 105                       | 22                      | 14                        | 8                         |
| <i>Great Britain</i>                         |                           |                           |                           |                           |                           |                           |                         |                           |                           |
| Włochy <i>Italy</i> .....                    | 6                         | 2                         | 4                         | 4                         | 2                         | 2                         | 2                       | –                         | 2                         |
| AZJA <i>ASIA</i> .....                       | 2                         | 2                         | –                         | 2                         | 2                         | –                         | –                       | –                         | –                         |
| AMERYKA PÓLNOCCNA<br>I ŚRODKOWA .....        | 58                        | 23                        | 35                        | 51                        | 21                        | 30                        | 7                       | 2                         | 5                         |
| <i>NORTH AND CENTRAL<br/>AMERICA</i>         |                           |                           |                           |                           |                           |                           |                         |                           |                           |
| Kanada <i>Canada</i> .....                   | 13                        | 3                         | 10                        | 12                        | 3                         | 9                         | 1                       | –                         | 1                         |
| Stany Zjednoczone .....                      | 45                        | 20                        | 25                        | 39                        | 18                        | 21                        | 6                       | 2                         | 4                         |
| <i>United States</i>                         |                           |                           |                           |                           |                           |                           |                         |                           |                           |
| AFRYKA <i>AFRICA</i> .....                   | 2                         | 1                         | 1                         | 2                         | 1                         | 1                         | –                       | –                         | –                         |
| OCEANIA <i>OCEANIA</i> .....                 | 6                         | 2                         | 4                         | 5                         | 1                         | 4                         | 1                       | 1                         | –                         |



TABL. 46. **MIGRACJE ZAGRANICZNE LUDNOŚCI WEDŁUG PŁCI MIGRANTÓW I POWIATÓW W 2009 R.**  
**INTERNATIONAL MIGRATION BY SEX OF MIGRANTS AND POWIATS IN 2009**

| WYSZCZEGÓLNIENIE<br>SPECIFICATION                        | Imigracja<br>Immigration |                          |                        | Emigracja<br>Emigration |                          |                        | Saldo<br>migracji<br>Net<br>migration |
|--|--------------------------|--------------------------|------------------------|-------------------------|--------------------------|------------------------|---------------------------------------|
|  | ogółem<br>total          | miasta<br>urban<br>areas | wieś<br>rural<br>areas | ogółem<br>total         | miasta<br>urban<br>areas | wieś<br>rural<br>areas |                                       |
| <b>WOJEWÓDZTWO</b> ..... <i>o</i>                        | <b>663</b>               | <b>506</b>               | <b>157</b>             | <b>745</b>              | <b>640</b>               | <b>105</b>             | <b>-82</b>                            |
| <b>VOIVODSHIP</b> ..... <i>m</i>                         | <b>456</b>               | <b>347</b>               | <b>109</b>             | <b>346</b>              | <b>296</b>               | <b>50</b>              | <b>110</b>                            |
| ..... <i>k</i>   | <b>207</b>               | <b>159</b>               | <b>48</b>              | <b>399</b>              | <b>344</b>               | <b>55</b>              | <b>-192</b>                           |
| <b>PODREGION BYDGOSKO-<br/>-TORUŃSKI</b> ..... <i>o</i>  | <b>207</b>               | <b>174</b>               | <b>33</b>              | <b>319</b>              | <b>306</b>               | <b>13</b>              | <b>-112</b>                           |
| <b>SUBREGION</b> ..... <i>m</i>                          | <b>142</b>               | <b>117</b>               | <b>25</b>              | <b>149</b>              | <b>143</b>               | <b>6</b>               | <b>-7</b>                             |
| ..... <i>k</i>   | <b>65</b>                | <b>57</b>                | <b>8</b>               | <b>170</b>              | <b>163</b>               | <b>7</b>               | <b>-105</b>                           |
| POWIATY:<br>POWIATS:                                     |                          |                          |                        |                         |                          |                        |                                       |
| Bydgoski ..... <i>o</i>                                  | 18                       | 2                        | 16                     | 14                      | 7                        | 7                      | 4                                     |
| ..... <i>m</i>   | 12                       | –                        | 12                     | 4                       | 2                        | 2                      | 8                                     |
| ..... <i>k</i>   | 6                        | 2                        | 4                      | 10                      | 5                        | 5                      | -4                                    |
| Toruński ..... <i>o</i>                                  | 21                       | 4                        | 17                     | 21                      | 15                       | 6                      | –                                     |
| ..... <i>m</i>   | 16                       | 3                        | 13                     | 10                      | 6                        | 4                      | 6                                     |
| ..... <i>k</i>   | 5                        | 1                        | 4                      | 11                      | 9                        | 2                      | -6                                    |
| MIASTA NA PRAWACH POWIATU:<br>CITIES WITH POWIAT STATUS: |                          |                          |                        |                         |                          |                        |                                       |
| Bydgoszcz ..... <i>o</i>                                 | 107                      | 107                      | –                      | 167                     | 167                      | –                      | -60                                   |
| ..... <i>m</i>   | 72                       | 72                       | –                      | 87                      | 87                       | –                      | -15                                   |
| ..... <i>k</i>   | 35                       | 35                       | –                      | 80                      | 80                       | –                      | -45                                   |
| Toruń ..... <i>o</i>                                     | 61                       | 61                       | –                      | 117                     | 117                      | –                      | -56                                   |
| ..... <i>m</i>   | 42                       | 42                       | –                      | 48                      | 48                       | –                      | -6                                    |
| ..... <i>k</i>   | 19                       | 19                       | –                      | 69                      | 69                       | –                      | -50                                   |
| <b>PODREGION GRUDZIĄDZKI</b> ..... <i>o</i>              | <b>206</b>               | <b>130</b>               | <b>76</b>              | <b>255</b>              | <b>191</b>               | <b>64</b>              | <b>-49</b>                            |
| <b>SUBREGION</b> ..... <i>m</i>                          | <b>147</b>               | <b>90</b>                | <b>57</b>              | <b>120</b>              | <b>87</b>                | <b>33</b>              | <b>27</b>                             |
| ..... <i>k</i>   | <b>59</b>                | <b>40</b>                | <b>19</b>              | <b>135</b>              | <b>104</b>               | <b>31</b>              | <b>-76</b>                            |
| POWIATY:<br>POWIATS:                                     |                          |                          |                        |                         |                          |                        |                                       |
| Brodnicki ..... <i>o</i>                                 | 35                       | 23                       | 12                     | 30                      | 25                       | 5                      | 5                                     |
| ..... <i>m</i>   | 26                       | 16                       | 10                     | 14                      | 12                       | 2                      | 12                                    |
| ..... <i>k</i>   | 9                        | 7                        | 2                      | 16                      | 13                       | 3                      | -7                                    |
| Chełmiński ..... <i>o</i>                                | 17                       | 4                        | 13                     | 22                      | 15                       | 7                      | -5                                    |
| ..... <i>m</i>   | 12                       | 2                        | 10                     | 10                      | 5                        | 5                      | 2                                     |
| ..... <i>k</i>   | 5                        | 2                        | 3                      | 12                      | 10                       | 2                      | -7                                    |
| Golubsko-Dobrzyński ..... <i>o</i>                       | 6                        | 3                        | 3                      | 2                       | –                        | 2                      | 4                                     |
| ..... <i>m</i>   | 3                        | 1                        | 2                      | –                       | –                        | –                      | 3                                     |
| ..... <i>k</i>   | 3                        | 2                        | 1                      | 2                       | –                        | 2                      | 1                                     |
| Grudziądzki ..... <i>o</i>                               | 14                       | 1                        | 13                     | 11                      | 1                        | 10                     | 3                                     |
| ..... <i>m</i>   | 10                       | 1                        | 9                      | 7                       | 1                        | 6                      | 3                                     |
| ..... <i>k</i>   | 4                        | –                        | 4                      | 4                       | –                        | 4                      | –                                     |
| Sępoleński ..... <i>o</i>                                | 8                        | 5                        | 3                      | 30                      | 18                       | 12                     | -22                                   |
| ..... <i>m</i>   | 2                        | 2                        | –                      | 18                      | 9                        | 9                      | -16                                   |
| ..... <i>k</i>   | 6                        | 3                        | 3                      | 12                      | 9                        | 3                      | -6                                    |
| Świecki ..... <i>o</i>                                   | 32                       | 13                       | 19                     | 35                      | 17                       | 18                     | -3                                    |
| ..... <i>m</i>   | 27                       | 11                       | 16                     | 16                      | 9                        | 7                      | 11                                    |
| ..... <i>k</i>   | 5                        | 2                        | 3                      | 19                      | 8                        | 11                     | -14                                   |
| Tucholski ..... <i>o</i>                                 | 17                       | 7                        | 10                     | 27                      | 21                       | 6                      | -10                                   |
| ..... <i>m</i>   | 11                       | 4                        | 7                      | 10                      | 8                        | 2                      | 1                                     |
| ..... <i>k</i>   | 6                        | 3                        | 3                      | 17                      | 13                       | 4                      | -11                                   |
| Wąbrzeski ..... <i>o</i>                                 | 13                       | 10                       | 3                      | 18                      | 14                       | 4                      | -5                                    |
| ..... <i>m</i>   | 9                        | 6                        | 3                      | 7                       | 5                        | 2                      | 2                                     |
| ..... <i>k</i>   | 4                        | 4                        | –                      | 11                      | 9                        | 2                      | -7                                    |
| MIASTO NA PRAWACH POWIATU:<br>CITY WITH POWIAT STATUS:   |                          |                          |                        |                         |                          |                        |                                       |
| Grudziądz ..... <i>o</i>                                 | 64                       | 64                       | –                      | 80                      | 80                       | –                      | -16                                   |
| ..... <i>m</i>   | 47                       | 47                       | –                      | 38                      | 38                       | –                      | 9                                     |
| ..... <i>k</i>   | 17                       | 17                       | –                      | 42                      | 42                       | –                      | -25                                   |

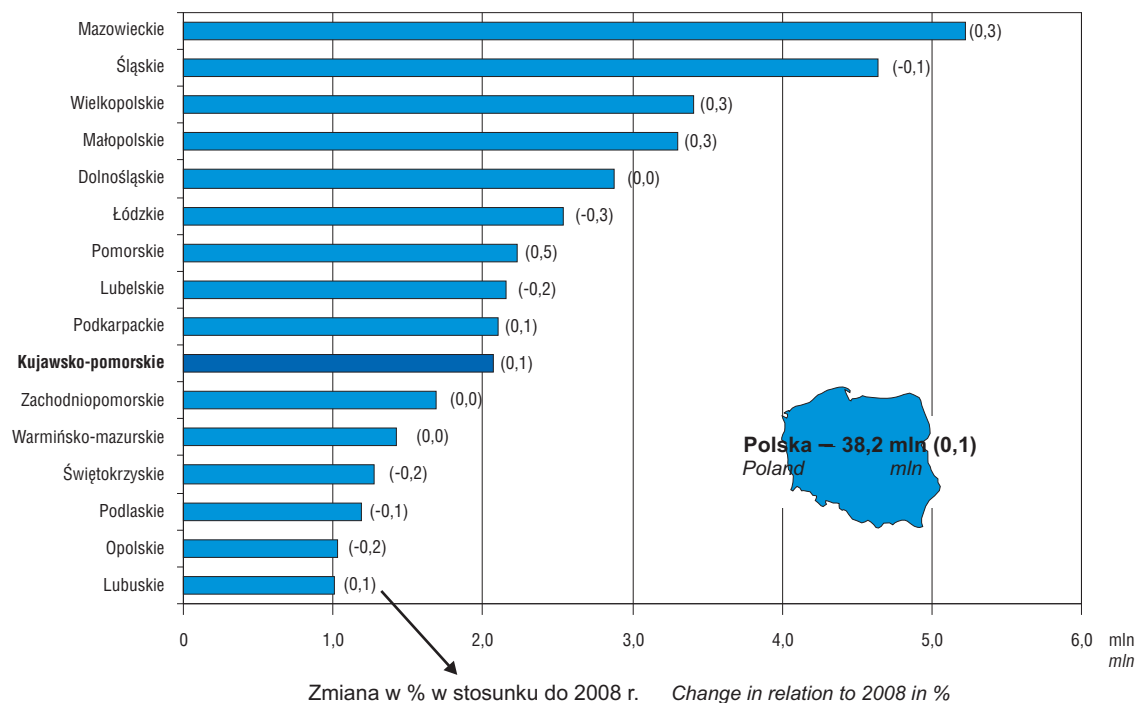
TABL. 46. **MIGRACJE ZAGRANICZNE LUDNOŚCI WEDŁUG PŁCI MIGRANTÓW I POWIATÓW W 2009 R. (dok)**

INTERNATIONAL MIGRATION BY SEX OF MIGRANTS AND POWIATS IN 2009 (cont.)

| WYSZCZEGÓLNIENIE<br>SPECIFICATION | Imigracja<br>Immigration |                       |                     | Emigracja<br>Emigration |                       |                     | Saldo<br>migracji<br>Net<br>migration |
|-----------------------------------|--------------------------|-----------------------|---------------------|-------------------------|-----------------------|---------------------|---------------------------------------|
|                                   | ogółem<br>total          | miasta<br>urban areas | wieś<br>rural areas | ogółem<br>total         | miasta<br>urban areas | wieś<br>rural areas |                                       |
| <b>PODREGION</b>                  |                          |                       |                     |                         |                       |                     |                                       |
| <b>WŁOCŁAWSKI</b> .....o          | <b>250</b>               | <b>202</b>            | <b>48</b>           | <b>171</b>              | <b>143</b>            | <b>28</b>           | <b>79</b>                             |
| <b>SUBREGION</b>                  |                          |                       |                     |                         |                       |                     |                                       |
| <b>m</b>                          | <b>167</b>               | <b>140</b>            | <b>27</b>           | <b>77</b>               | <b>66</b>             | <b>11</b>           | <b>90</b>                             |
| <b>k</b>                          | <b>83</b>                | <b>62</b>             | <b>21</b>           | <b>94</b>               | <b>77</b>             | <b>17</b>           | <b>-11</b>                            |
| <b>POWIATY:</b>                   |                          |                       |                     |                         |                       |                     |                                       |
| <b>POWIATS:</b>                   |                          |                       |                     |                         |                       |                     |                                       |
| Aleksandrowski .....o             | 14                       | 14                    | –                   | 24                      | 24                    | –                   | -10                                   |
| m                                 | 13                       | 13                    | –                   | 16                      | 16                    | –                   | -3                                    |
| k                                 | 1                        | 1                     | –                   | 8                       | 8                     | –                   | -7                                    |
| Inowrocławski .....o              | 28                       | 16                    | 12                  | 24                      | 19                    | 5                   | 4                                     |
| m                                 | 21                       | 12                    | 9                   | 13                      | 8                     | 5                   | 8                                     |
| k                                 | 7                        | 4                     | 3                   | 11                      | 11                    | –                   | -4                                    |
| Lipnowski .....o                  | 16                       | 5                     | 11                  | 5                       | –                     | 5                   | 11                                    |
| m                                 | 7                        | 1                     | 6                   | –                       | –                     | –                   | 7                                     |
| k                                 | 9                        | 4                     | 5                   | 5                       | –                     | 5                   | 4                                     |
| Mogileński .....o                 | 6                        | 3                     | 3                   | 4                       | 3                     | 1                   | 2                                     |
| m                                 | 3                        | 3                     | –                   | 1                       | 1                     | –                   | 2                                     |
| k                                 | 3                        | –                     | 3                   | 3                       | 2                     | 1                   | –                                     |
| Nakielski .....o                  | 16                       | 10                    | 6                   | 22                      | 7                     | 15                  | -6                                    |
| m                                 | 10                       | 6                     | 4                   | 10                      | 5                     | 5                   | –                                     |
| k                                 | 6                        | 4                     | 2                   | 12                      | 2                     | 10                  | -6                                    |
| Radziejowski .....o               | 3                        | 2                     | 1                   | 4                       | 3                     | 1                   | -1                                    |
| m                                 | 1                        | 1                     | –                   | 1                       | 1                     | –                   | –                                     |
| k                                 | 2                        | 1                     | 1                   | 3                       | 2                     | 1                   | -1                                    |
| Rypiński .....o                   | 8                        | 7                     | 1                   | 11                      | 11                    | –                   | -3                                    |
| m                                 | 7                        | 7                     | –                   | 4                       | 4                     | –                   | 3                                     |
| k                                 | 1                        | –                     | 1                   | 7                       | 7                     | –                   | -6                                    |
| Włocławski .....o                 | 5                        | 1                     | 4                   | 2                       | 2                     | –                   | 3                                     |
| m                                 | 3                        | 1                     | 2                   | 1                       | 1                     | –                   | 2                                     |
| k                                 | 2                        | –                     | 2                   | 1                       | 1                     | –                   | 1                                     |
| Żniński .....o                    | 14                       | 4                     | 10                  | 3                       | 2                     | 1                   | 11                                    |
| m                                 | 9                        | 3                     | 6                   | 1                       | –                     | 1                   | 8                                     |
| k                                 | 5                        | 1                     | 4                   | 2                       | 2                     | –                   | 3                                     |
| <b>MIASTO NA PRAWACH POWIATU:</b> |                          |                       |                     |                         |                       |                     |                                       |
| <b>CITY WITH POWIAT STATUS:</b>   |                          |                       |                     |                         |                       |                     |                                       |
| Włocławek .....o                  | 140                      | 140                   | –                   | 72                      | 72                    | –                   | 68                                    |
| m                                 | 93                       | 93                    | –                   | 30                      | 30                    | –                   | 63                                    |
| k                                 | 47                       | 47                    | –                   | 42                      | 42                    | –                   | 5                                     |

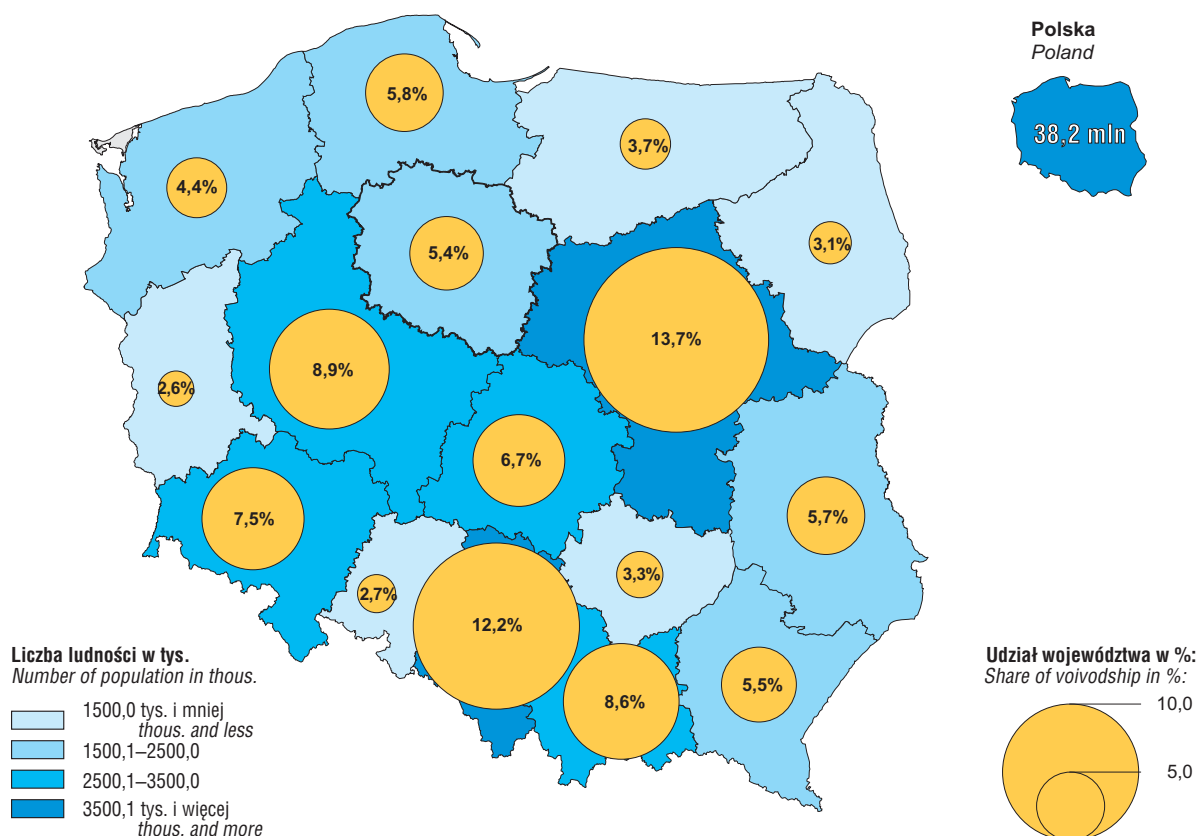
## LUDNOŚĆ WEDŁUG WOJEWÓDZTW

Stan w dniu 31 XII  
POPULATION BY VOIVODSHIPS  
As of 31 XII



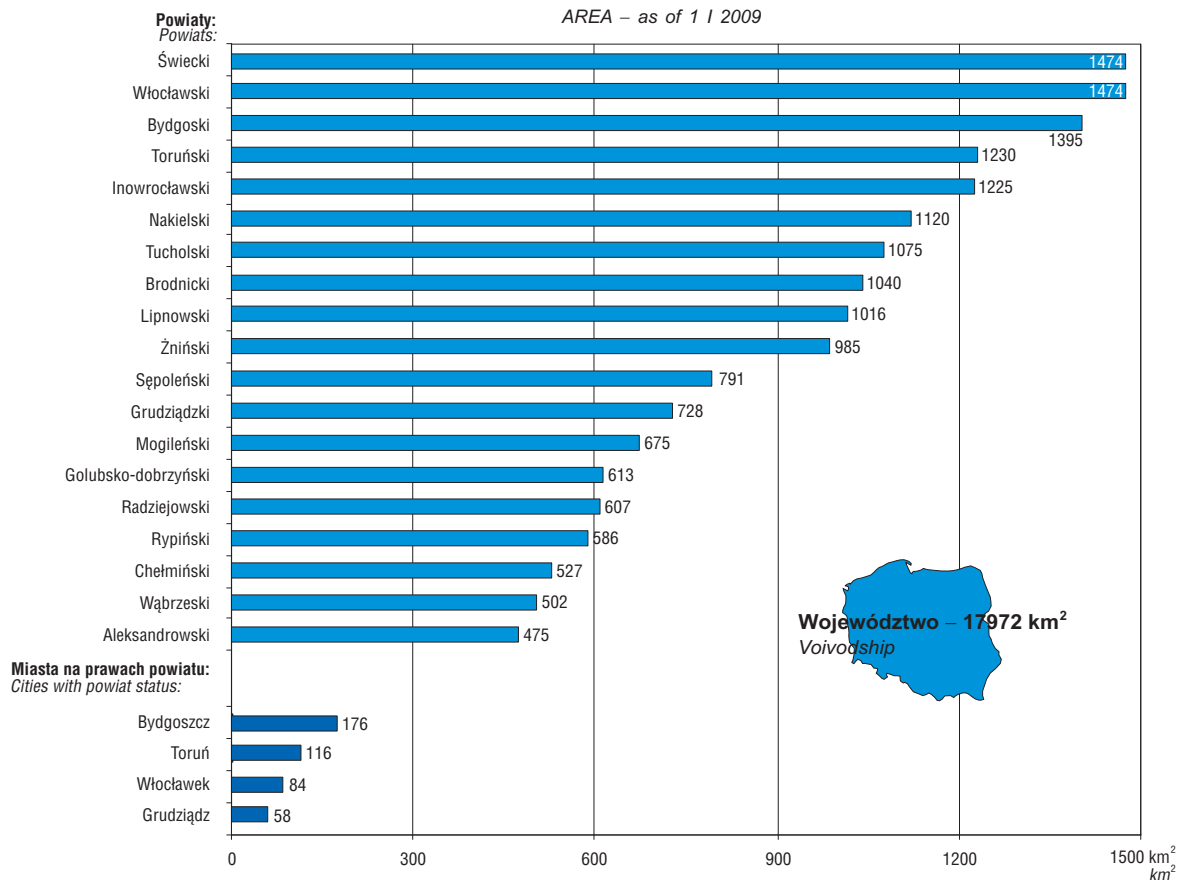
## UDZIAŁ WOJEWÓDZTW W OGÓLNEJ LICZBIE LUDNOŚCI KRAJU

Stan w dniu 31 XII  
SHARE OF VOIVODSHIPS OF TOTAL COUNTRY POPULATION  
As of 31 XII

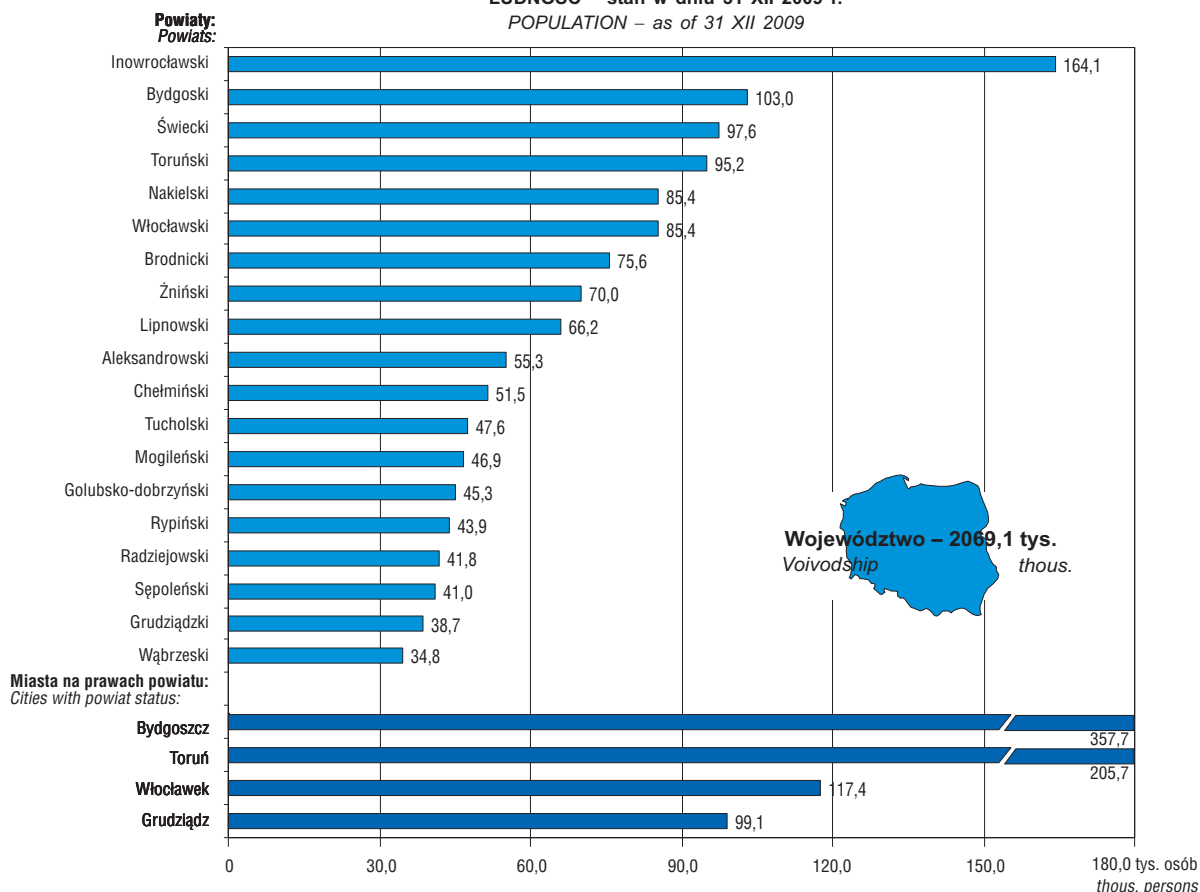


**POWIERZCHNIA I LUDNOŚĆ WEDŁUG POWIATÓW**  
**AREA AND POPULATION BY POWIATS**

**POWIERZCHNIA – stan w dniu 1 I 2009 r.**  
**AREA – as of 1 I 2009**



**LUDNOŚĆ – stan w dniu 31 XII 2009 r.**  
**POPULATION – as of 31 XII 2009**

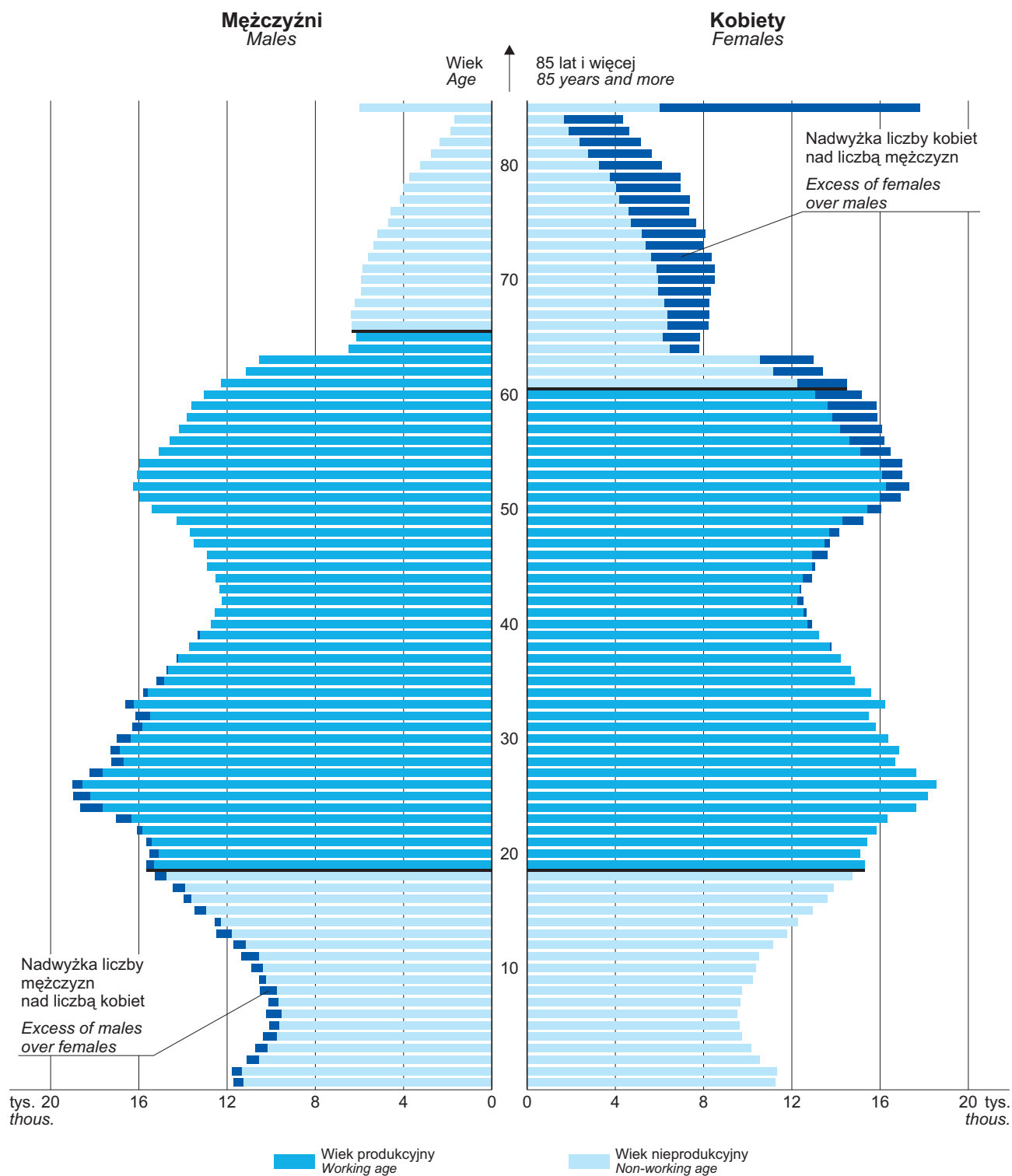


## LUDNOŚĆ WEDŁUG PŁCI I WIEKU

Stan w dniu 31 XII

POPULATION BY SEX AND AGE

As of 31 XII

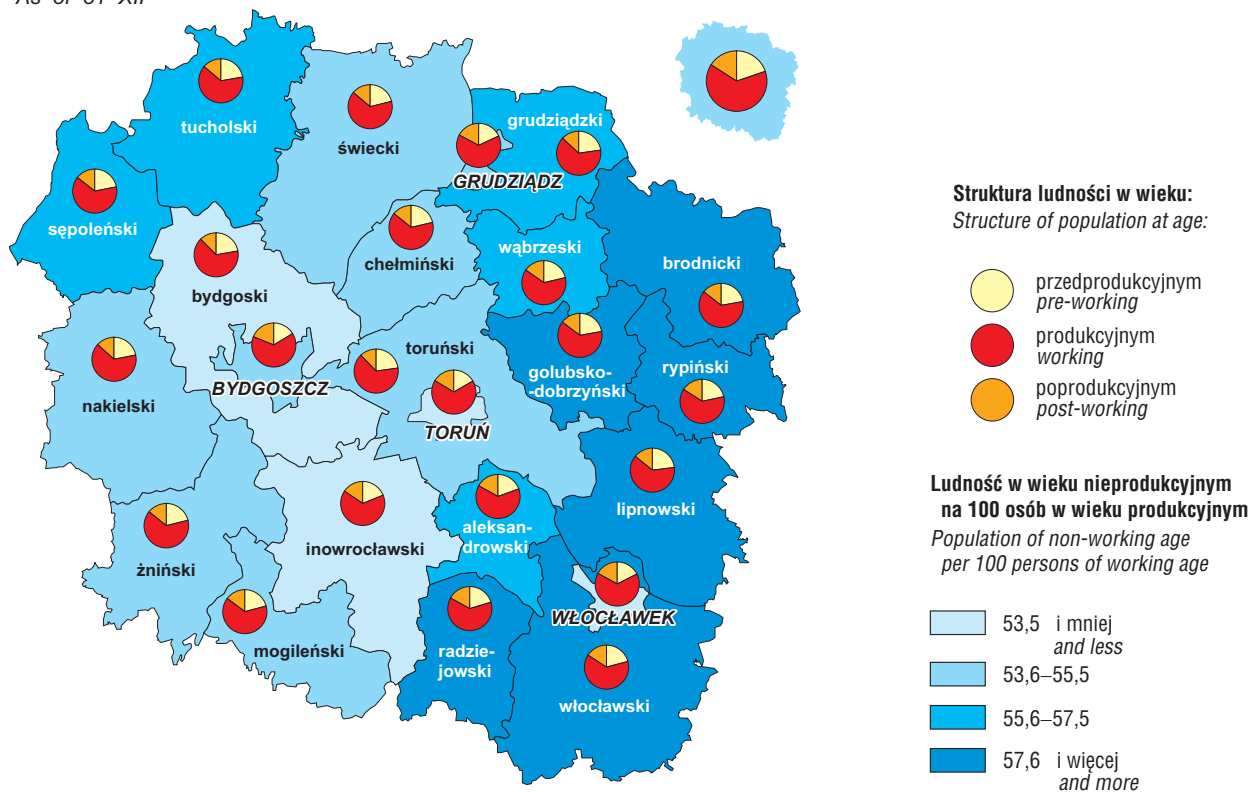


## LUDNOŚĆ W WIEKU PRODUKCYJNYM I NIEPRODUKCYJNYM

Stan w dniu 31 XII

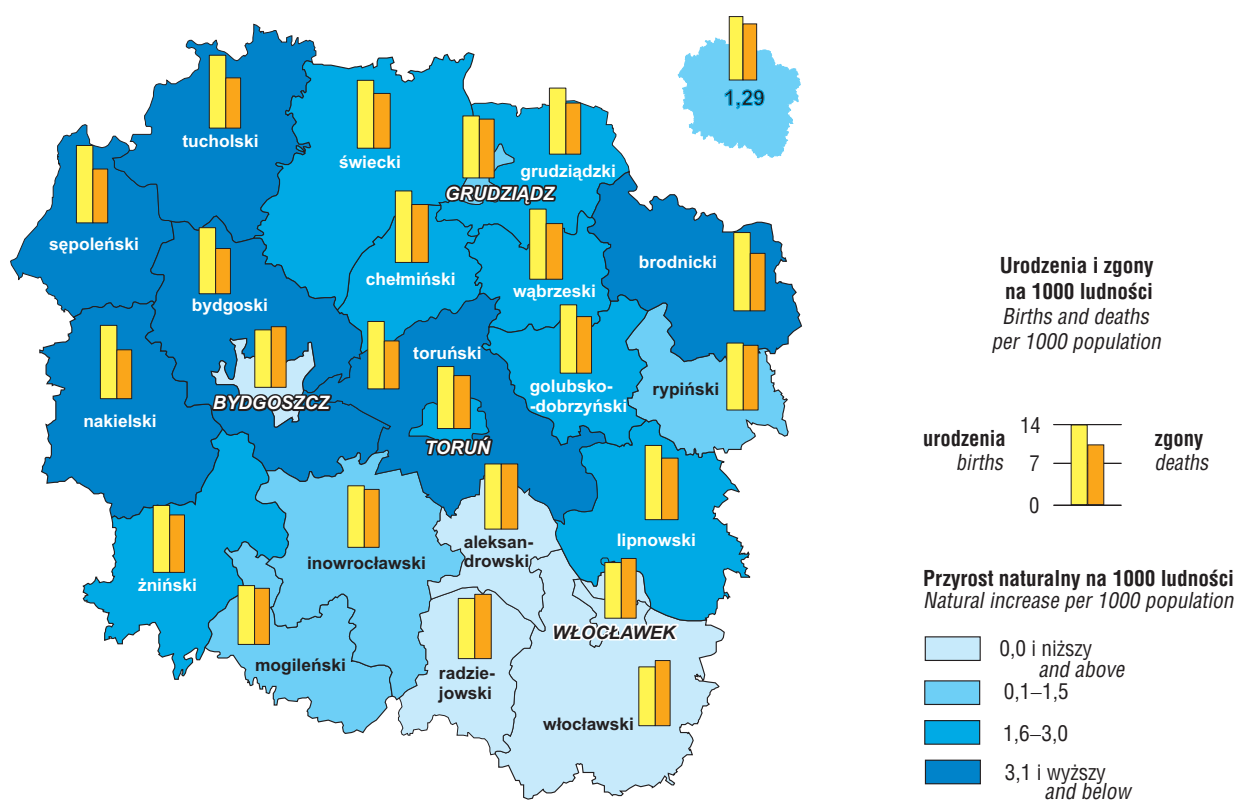
WORKING AND NON-WORKING AGE POPULATION

As of 31 XII



## RUCH NATURALNY LUDNOŚCI

VITAL STATISTICS



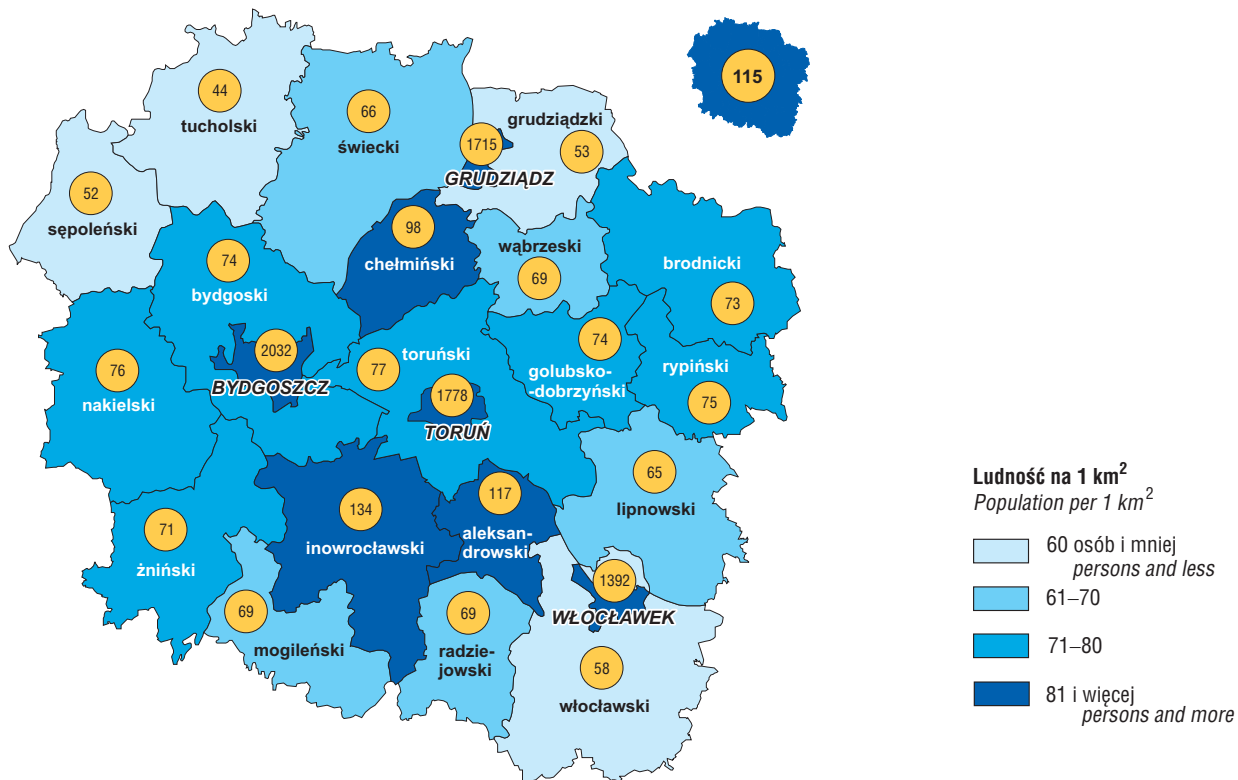


### GĘSTOŚĆ ZALUDNIENIA NA 1 km<sup>2</sup>

Stan w dniu 31 XII

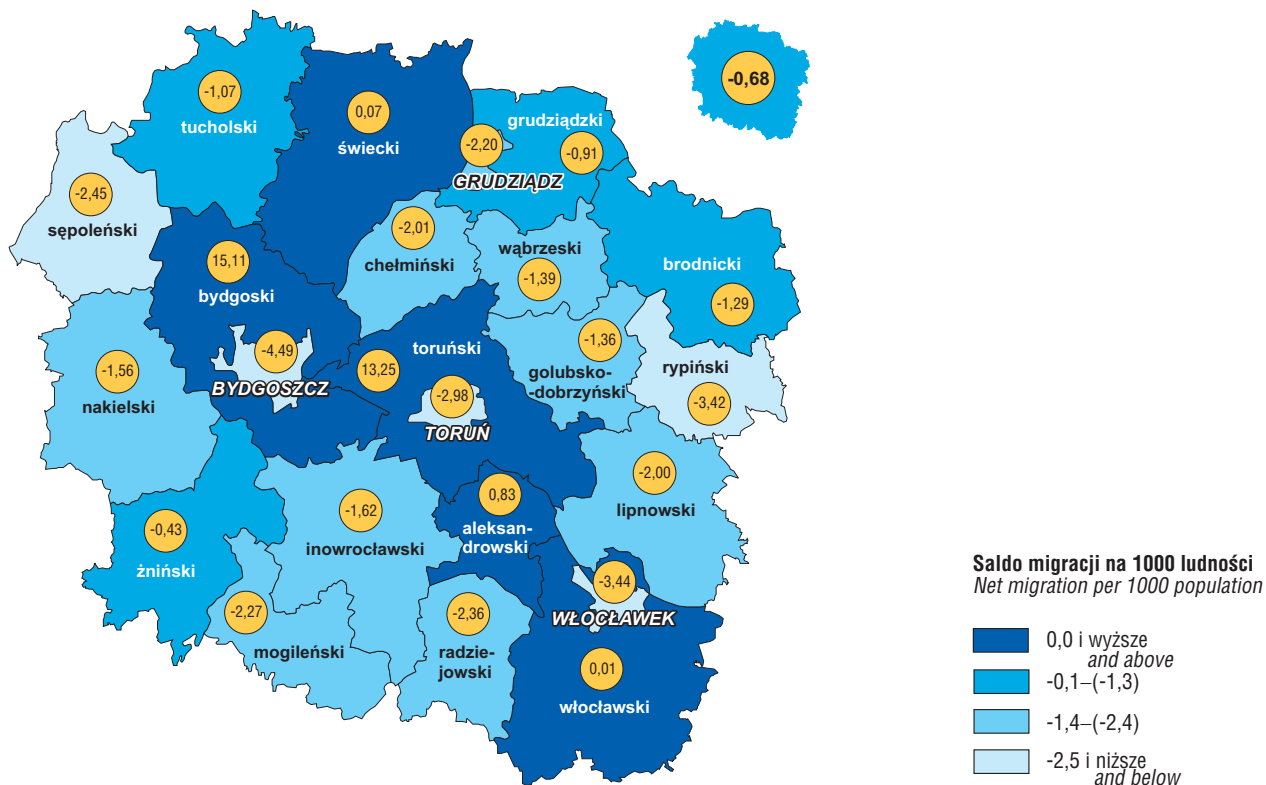
POPULATION DENSITY PER 1 km<sup>2</sup>

As of 31 XII



### SALDO MIGRACJI NA 1000 LUDNOŚCI

NET MIGRATION PER 1000 POPULATION



**PODZIAŁ ADMINISTRACYJNY WOJEWÓDZTWA**

Stan w dniu 31 XII

ADMINISTRATIVE DIVISION OF VOIVODSHIP

As of 31 XII



Podregiony:  
Subregions:



|                           |                  |                         |
|---------------------------|------------------|-------------------------|
| Granica województwa       |                  | Border of voivodship    |
| Granica powiatu           |                  | Border of powiat        |
| Granica gminy             |                  | Border of gmina         |
| Gmina miejska             |                  | Urban gmina             |
| Miasto na prawach powiatu | <b>BYDGOSZCZ</b> | City with powiat status |
| Powiat                    | <b>TUCHOLSKI</b> | Powiat                  |
| Gmina                     | Unisław          | Gmina                   |



# PLAN WYDAWNICZY 2010 URZĘDU STATYSTYCZNEGO W BYDGOSZCZY

| Lp.  | TYTUŁ PUBLIKACJI   | Częstość  | Termin wydania lub zamieszczenia w Internecie | Formy wydawnicze              | Cena w zł           |
|--|--|-----------|---|-------------------------------|---------------------|
| <b>PUBLIKACJE OGÓLNOPOLSKIE</b>              |  |           |   |                               |                     |
| 1.   | OSOBY POWYŻEJ 50. ROKU ŻYCIA NA RYNKU PRACY W 2008 R.  | rok       | 30 IV   | Internet<br>CD-ROM            | x<br>15,00          |
| <b>ROCZNIKI STATYSTYCZNE</b>                 |  |           |   |                               |                     |
| 2.   | ROCZNIK STATYSTYCZNY WOJEWÓDZTWA KUJAWSKO-POMORSKIEGO 2010   | rok       | 17 XII  | Internet<br>książka<br>CD-ROM | x<br>27,00<br>15,00 |
| 3.   | WOJEWÓDZTWO KUJAWSKO-POMORSKIE 2010 – PODREGIONY, POWIATY, GMINY   | rok       | 3 XII   | Internet<br>książka<br>CD-ROM | x<br>27,00<br>15,00 |
| <b>ANALIZY STATYSTYCZNE</b>                  |  |           |   |                               |                     |
| 4.   | WARUNKI ŻYCIA LUDNOŚCI W WOJEWÓDZTWIE KUJAWSKO-POMORSKIM W 2009 R.   | co 3 lata | 26 XI   | Internet<br>książka<br>CD-ROM | x<br>20,00<br>15,00 |
| <b>INFORMACJE I OPRACOWANIA STATYSTYCZNE</b> |  |           |   |                               |                     |
| 5.   | BIULETYN STATYSTYCZNY WOJEWÓDZTWA KUJAWSKO-POMORSKIEGO   | kwartał   | 55-59 dni po kwartale                         | Internet<br>książka           | x<br>20,00          |
| 6.   | LUDNOŚĆ, RUCH NATURALNY I MIGRACJE W WOJEWÓDZTWIE KUJAWSKO-POMORSKIM W 2009 R.   | rok       | 4 VIII  | Internet<br>CD-ROM            | x<br>15,00          |
| 7.   | RYNEK PRACY W WOJEWÓDZTWIE KUJAWSKO-POMORSKIM W 2009 R.  | rok       | 29 X  | Internet<br>książka<br>CD-ROM | x<br>25,00<br>15,00 |
| 8.   | ROLNICTWO W WOJEWÓDZTWIE KUJAWSKO-POMORSKIM W 2009 R.  | rok       | 30 VI   | Internet<br>CD-ROM            | x<br>15,00          |
| 9.   | BUDŻETY JEDNOSTEK SAMORZĄDU TERYTORIALNEGO W WOJEWÓDZTWIE KUJAWSKO-POMORSKIM W 2009 R.                                       | rok       | 26 XI   | Internet<br>CD-ROM            | x<br>15,00          |
| 10.  | TURYSTYKA W WOJEWÓDZTWIE KUJAWSKO-POMORSKIM W LATACH 2008-2009   | co 2 lata | 30 VII  | Internet<br>CD-ROM            | x<br>15,00          |
| 11.  | POWIATY I GMINY W WOJEWÓDZTWIE KUJAWSKO-POMORSKIM W 2008 R. SYTUACJA SPOŁECZNO-GOSPODARCZA W OKRESIE PROGRAMOWANIA 2007-2013 | rok       | 16 IV   | Internet<br>książka<br>CD-ROM | x<br>38,00<br>15,00 |
| <b>OPRACOWANIA SYGNALNE</b>                  |  |           |   |                               |                     |
| 12.  | Komunikat o sytuacji społeczno-gospodarczej województwa kujawsko-pomorskiego   | miesiąc   | 20 dzień roboczy                              | Internet                      | x                   |
| 13.  | Stan i ruch naturalny ludności w województwie kujawsko-pomorskim w 2009 r.   | rok       | 31 V  | Internet                      | x                   |
| 14.  | Aktywność ekonomiczna ludności w województwie kujawsko-pomorskim   | kwartał   | 31 III, 30 VI, 30 IX, 31 XII                  | Internet                      | x                   |
| 15.  | Budownictwo mieszkaniowe w województwie kujawsko-pomorskim w 2009 r.   | rok       | 15 VII  | Internet                      | x                   |
| 16.  | Podmioty gospodarki narodowej wpisane do rejestru REGON w województwie kujawsko-pomorskim. Stan na koniec 2009 r.            | rok       | 16 II   | Internet                      | x                   |
| 17.  | Turystyka w województwie kujawsko-pomorskim w 2009 r.  | rok       | 20 V  | Internet                      | x                   |
| 18.  | Wybrane informacje o stanie środowiska w województwie kujawsko-pomorskim   | kwartał   | 21 I, 21 IV, 21 VII, 21 X                     | Internet                      | x                   |
| 19.  | Działalność spółek z udziałem kapitału zagranicznego w województwie kujawsko-pomorskim w 2008 r.                             | rok       | 22 I  | Internet                      | x                   |
| 20.  | Bezrobocie rejestrowane w województwie kujawsko-pomorskim  | półrocze  | 3 III, 3 IX                                   | Internet                      | x                   |
| 21.  | Ochrona środowiska w województwie kujawsko-pomorskim w 2009 r.   | rok       | 29 XII  | Internet                      | x                   |
| 22.  | Budżety gospodarstw domowych w województwie kujawsko-pomorskim w 2009 r.   | rok       | 15 X  | Internet                      | x                   |
| 23.  | Warunki pracy w województwie kujawsko-pomorskim w 2009 r.  | rok       | 30 VII  | Internet                      | x                   |
| 24.  | Popyt na pracę w województwie kujawsko-pomorskim w 2009 r.   | rok       | 30 VI   | Internet                      | x                   |
| 25.  | Wybrane dane o podregionach w województwie kujawsko-pomorskim  | półrocze  | 26 II, 26 VII                                 | Internet                      | x                   |
| <b>FOLDERY I MATERIAŁY OKOLICZNOŚCIOWE</b>   |  |           |   |                               |                     |
| 26.  | Województwo kujawsko-pomorskie w liczbach 2010   | rok       | 20 X  | folder                        | 7,00                |
| 27.  | Zapowiedzi wydawnicze – Plan wydawniczy US Bydgoszcz 2010  | rok       | 29 I  | Internet<br>folder            | x<br>x              |
| 28.  | Informator Urzędu Statystycznego w Bydgoszczy 2010   | co 2 lata | 22 II   | Internet<br>folder            | x<br>x              |



[www.stat.gov.pl](http://www.stat.gov.pl)

[www.spis.gov.pl](http://www.spis.gov.pl)

Powszechny Spis Rolny odbędzie się w dniach  
1 IX – 31 X 2010 r.  
(według stanu na dzień 30 czerwca 2010 r. o godz. 24:00)

Powszechny Spis Rolny 2010 to przeprowadzane na terenie całego kraju badanie,  
pozwalające opisać sytuację społeczną i gospodarczą polskiego rolnictwa.

Spis umożliwi m.in.:

- zebranie aktualnych informacji o polskim rolnictwie
- opisanie zmian, jakie zaszły w polskim rolnictwie od ostatniego spisu rolnego w 2002 r.
- wykonanie zobowiązań międzynarodowych

Dane z PSR 2010 wpłyną na podejmowanie wielu decyzji, w tym oddziałujących bezpośrednio na obszar rolnictwa (polityka rolna, struktura agrarna, programy dotyczące rozwoju obszarów wiejskich)

Podstawą prawną przeprowadzenia PSR 2010 jest:

rozporządzenie Parlamentu Europejskiego i Rady (WE) nr 1166/2008 z 19 listopada 2008 r. oraz uchylające rozporządzenie Rady (EWG) nr 571/88 (Dz. U. UE nr L 321 z dnia 1 grudnia 2008 r.) oraz ustawa z dnia 17 lipca 2009 r. o powszechnym spisie rolnym 2010 r. (Dz. U. z 2009 r., Nr 126, poz. 1040).

Dane zbierane będą w następujący sposób:

- przed rozpoczęciem spisu formularze spisowe zostaną zasilone danymi pochodzącymi z systemów informacyjnych
- samospis internetowy (CAII) w dniach 1 IX – 17 X;
- wywiad telefoniczny realizowany przez ankierów statystycznych (CATI) w dniach 8 IX – 31 X
- wywiad realizowany przez rachmistrza spisowego (CAPI) w dniach 8 IX – 31 X

We wszystkich metodach zbierania danych wykorzystywany będzie formularz elektroniczny

**Wszystkie dane osobowe oraz dane indywidualne, zbierane i gromadzone podczas prac spisowych, są poufne i podlegają szczególnej ochronie w ramach tajemnicy statystycznej**

- Podczas trwania spisu będzie uruchomione call center, gdzie pod specjalnie wyodrębnionym numerem telefonu będzie można uzyskać informacje dotyczące spisu
- Pytania można zadawać na stronie internetowej [www.stat.gov.pl](http://www.stat.gov.pl), w części „pytania do GUS”
- Odpowiedzi na pytania dotyczące spisu udziela również Rzecznik Prasowy Prezesa GUS  
[spis@stat.gov.pl](mailto:spis@stat.gov.pl) ; [rzecznik@stat.gov.pl](mailto:rzecznik@stat.gov.pl)