

Kobiety-przedsiębiorcy w województwie kujawsko-pomorskim w 2017 r.

08.03.2018 r.

35,6% osób fizycznych prowadzących działalność gospodarczą w Kujawsko-Pomorskiem w 2017 r. stanowiły kobiety

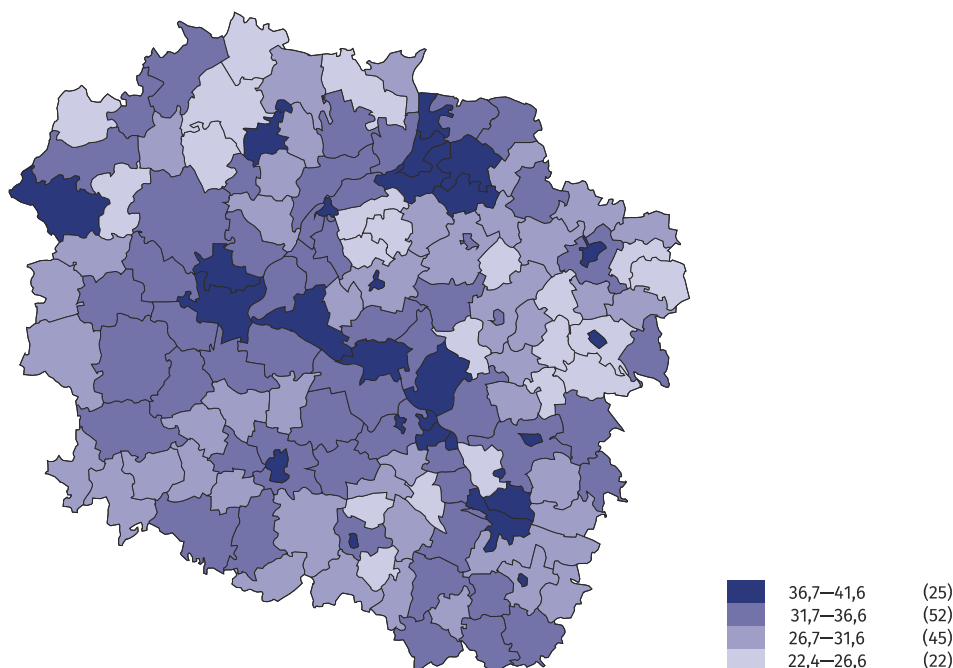
W 2017 r. w krajowym rejestrze urzędowym podmiotów gospodarki narodowej REGON w województwie kujawsko-pomorskim zarejestrowanych było 141,4 tys. osób fizycznych prowadzących działalność gospodarczą (bez osób fizycznych prowadzących wyłącznie indywidualne gospodarstwa rolne). Spośród nich 50,4 tys. podmiotów zarejestrowały kobiety¹.

W 2017 r. kobiety prowadzące działalność gospodarczą jako osoby fizyczne w województwie kujawsko-pomorskim stanowiły 4,8% kobiet-przedsiębiorców w Polsce. Na Kujawach i Pomorzu powstało 4,9 tys. indywidualnych przedsiębiorstw prowadzonych przez kobiety. Udział kobiet wśród osób fizycznych prowadzących indywidualne przedsiębiorstwa w województwie kujawsko-pomorskim wyniósł 35,6% i był wyższy od krajowego o 0,3 p. proc. W skali roku liczba kobiet-przedsiębiorców spadła w Kujawsko-Pomorskiem o 0,5%.

Podmioty osób fizycznych zarejestrowane przez kobiety stanowiły 34,3% nowo zarejestrowanych osób fizycznych prowadzących działalność gospodarczą w 2017 r. W tym roku zlikwidowano 5,1 tys. indywidualnych przedsiębiorstw prowadzonych przez kobiety, czyli 38,0% wyrejestrowanych z rejestru REGON osób fizycznych prowadzących działalność gospodarczą.

Mapa 1. Kobiety-przedsiębiorcy na 100 osób fizycznych prowadzących działalność gospodarczą w województwie kujawsko-pomorskim w 2017 r.

Stan w dniu 31 XII



W nawiasach podano liczbę gmin.

¹ W opracowaniu do przeliczeń wybrano zarejestrowane w rejestrze REGON osoby fizyczne będące przedsiębiorcami zgodnie z definicją zawartą w ustawie z dnia 2 lipca 2004 r. o swobodzie działalności gospodarczej. W podziale według płci nie uwzględniono osób fizycznych, dla których informacja o identyfikatorze ewidencji ludności PESEL nie występuje w rejestrze REGON.

Większość kobiet prowadzących indywidualną działalność gospodarczą (57,5%) skupiały gminy miejskie. W gminach miejsko - wiejskich odsetek ten wyniósł 17,7%, natomiast w wiejskich – 24,8%. Na terenach miejskich działalność gospodarczą prowadziło przeszło dwa razy więcej kobiet (34,7 tys.) niż na terenach wiejskich (15,7 tys.).

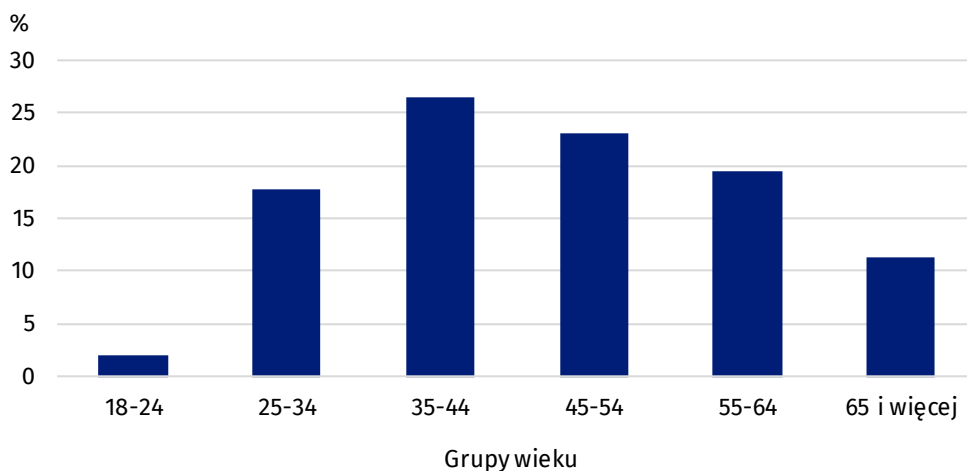
W 2017 r. udział kobiet wśród indywidualnych przedsiębiorców wahał się w Kujawsko-Pomorskiem od 22,4% w gminie Bartniczka do 41,6% w Grudziądzu. Względem 2016 r. spadek udziału kobiet wśród osób fizycznych prowadzących działalność gospodarczą odnotowano w 89 gminach. Największy, bo o 4,5 p. proc. miał miejsce w gminie Bobrowniki. W gminach Topólka, Złotniki Kujawskie, Strzelno i we Włocławku udział ten utrzymał się na tym samym poziomie. W pozostałych gminach odnotowano niewielki wzrost udziału kobiet wśród osób fizycznych prowadzących działalność gospodarczą (największy w gminie Janowiec Wielkopolski – o 3,3 p. proc.).

W ujęciu bezwzględny wzrost liczby kobiet-przedsiębiorców w stosunku do roku poprzedniego odnotowano w 69 gminach (najwyższy w gminie Stolno - o 14,0%). Najbardziej, mimo 2,5% wzrostu liczby osób fizycznych prowadzących działalność gospodarczą, liczba kobiet-przedsiębiorców spadła w gminie Bobrowniki (o 12,2%).

W 2017 r. w Kujawsko-Pomorskiem 57,5% kobiet – przedsiębiorców prowadziło działalność gospodarczą w gminach miejskich

Wykres 1. Struktura wieku kobiet prowadzących działalność gospodarczą w województwie kujawsko-pomorskim w 2017 r.

Stan w dniu 31 XII

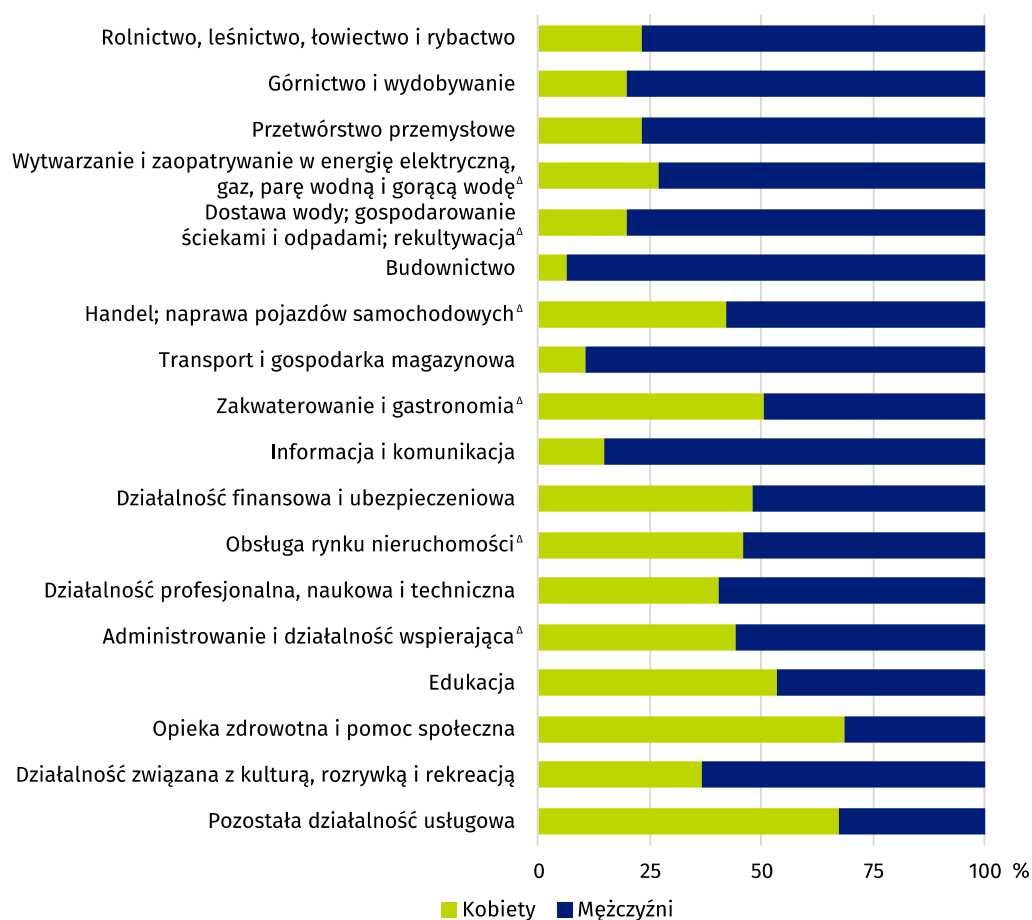


W 2017 r. najczęściej kobiet prowadzących działalność gospodarczą jako osoby fizyczne należało do grupy wieku 35-44 lata

W 2017 r. najliczniejszą grupę przedsiębiorców, podobnie jak rok wcześniej, stanowiły kobiety w wieku 35-44 lata (13,3 tys. podmiotów). W stosunku do 2016 r. w Kujawsko-Pomorskiem znacząco, bo o 8,1% wzrosła liczba kobiet prowadzących działalność gospodarczą w wieku 65 lat i więcej. W tym czasie o 4,5% zmniejszyła się liczebność kobiet-przedsiębiorców w dwóch najmłodszych analizowanych grupach wieku - 18-24 i 25-34 lata.

Wykres 2. Struktura osób fizycznych prowadzących działalność gospodarczą wg płci i sekcji PKD w województwie kujawsko-pomorskim w 2017 r.

Stan w dniu 31 XII



W województwie kujawsko-pomorskim w 2017 r. kobiety stanowiły większość indywidualnych przedsiębiorców tylko w czterech sekcjach PKD: opiece zdrowotnej i pomocy społecznej (9,1 tys. wobec 4,2 tys. mężczyzn), pozostałej działalności usługowej (4,4 tys. wobec 2,2 tys.), edukacji (1,6 tys. wobec 1,4 tys.) oraz działalności związanej z zakwaterowaniem i usługami gastronomicznymi (1,73 tys. wobec 1,7 tys.). Relatywnie najmniej kobiet prowadzących działalność gospodarczą jako osoby fizyczne zarejestrowanych było w sekcji budownictwo (1,3 tys. kobiet wobec 18,7 tys. mężczyzn).

W stosunku rocznym największy przyrost liczby kobiet-przedsiębiorców miał miejsce w sekcji związanej z kulturą, rozrywką i rekreacją (o 6,2%). Największy spadek w stosunku do 2016 r. odnotowano w sekcji górnictwo i wydobywanie (o 13,8%).

Opracowanie merytoryczne:

**Wydział Organizacji i Rejestrów
Magdalena Żmuda-Trzebiatowska**

Tel: 52 366 93 44

e-mail: M.Zmuda-Trzebiatowska@stat.gov.pl

Rozpowszechnianie:

Karolina Hunker

Tel: 52 366 93 49

e-mail: K.Hunker@stat.gov.pl

**Kujawsko-Pomorski Ośrodek
Badań Regionalnych**

tel.: (+48 52) 366 93 03,

faks: (+48 52) 366 93 56

e-mail: kpobr@stat.gov.pl



www.bydgoszcz.stat.gov.pl



@BYDGOSZCZ_STAT



@GlownyUrządStatystyczny

Powiązane opracowania

[Rocznik Statystyczny Województwa Kujawsko - Pomorskiego 2017](#)

[Województwo Kujawsko – Pomorskie 2017 – podregiony, powiaty, gminy](#)

[Podmioty gospodarki narodowej w rejestrze REGON w województwie kujawsko-pomorskim. Stan na koniec 2017 r.](#)

Temat dostępny w bazach danych

[Bank Danych Lokalnych](#)

Ważniejsze pojęcia dostępne w słowniku

[Podmioty gospodarki narodowej](#)

[Osoba fizyczna prowadząca działalność gospodarczą](#)

[Rodzaj działalności przeważającej](#)