

Warunki pracy w województwie kujawsko-pomorskim w 2022 r.

07.08.2023 r.

23,2%

Udział kobiet zatrudnionych w warunkach zagrożenia w ogólnej liczbie zatrudnionych w warunkach zagrożenia w 2022 r.

Na koniec 2022 r. w województwie kujawsko-pomorskim w warunkach zagrożenia pracowało 17,0 tys. osób. Biorąc pod uwagę rodzaj prowadzonej działalności (PKD 2007) najczęściej, bo 74,5% zatrudnionych w warunkach zagrożenia było w sekcji Przetwórstwo przemysłowe. Ryzyko zagrożenia zawodowego wyeliminowano lub ograniczono dla 55,5 tys. stanowisk.

Metodologia badania

Warunki pracy stanowią bardzo istotne zagadnienie z punktu widzenia pracodawcy i pracownika. Właściwa identyfikacja zagrożeń i podejmowanie działań profilaktycznych umożliwiają prowadzenie odpowiedniej polityki w dziedzinie bezpieczeństwa i higieny pracy.

Badanie warunków pracy oparte jest na Sprawozdaniu o warunkach pracy, które od 2021 r. jest prowadzone metodą reprezentacyjną na dobranej celowo próbie. Wyniki uzyskane z próby są uogólniane na wszystkie zakłady objęte badaniem, tj. podmioty gospodarki narodowej zatrudniające 10 osób i więcej. Ze względu na zmianę sposobu prowadzenia badania od 2021 r. uzyskane wyniki mogą być porównywane tylko z tym rokiem.

Ilekoć jest mowa o zatrudnionych w warunkach zagrożenia, dane odnoszą się do zatrudnionych liczonych jeden raz w grupie czynnika przeważającego, tzn. mającego największe szkodliwe znaczenie na danym stanowisku pracy, o ile nie zaznaczono inaczej.

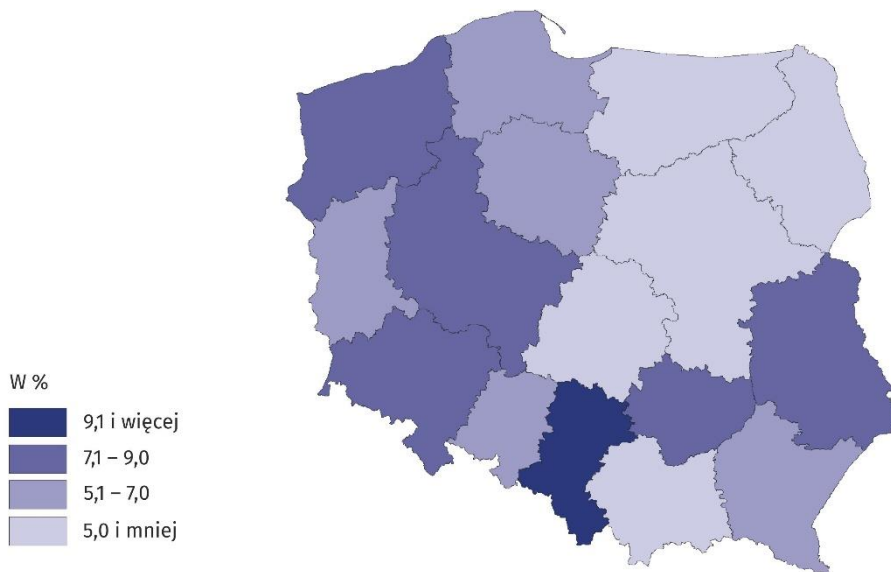
Zatrudnieni w warunkach zagrożenia

W 2022 r. w województwie kujawsko-pomorskim liczba zatrudnionych w warunkach zagrożenia wyniosła 17,0 tys. osób (o 5,7% mniej niż w ubiegłym roku), co stanowiło 3,8% zatrudnionych w warunkach zagrożenia w kraju. Było to o 21,6 p. proc. mniej niż w województwie śląskim, w którym udział zatrudnionych w warunkach zagrożenia był najwyższy wśród województw. W województwie kujawsko-pomorskim kobiety stanowiły 23,2% wszystkich zatrudnionych w warunkach zagrożenia (o 0,6% p. proc. więcej niż w 2021 r.).

W 2022 r. udział kobiet zatrudnionych w warunkach zagrożenia w ogólnej liczbie zatrudnionych w warunkach zagrożenia w województwie kujawsko-pomorskim był wyższy o 5,5 p. proc. niż w kraju

Mapa 1. Udział zatrudnionych w warunkach zagrożenia w ogólnej liczbie zatrudnionych w 2022 r.

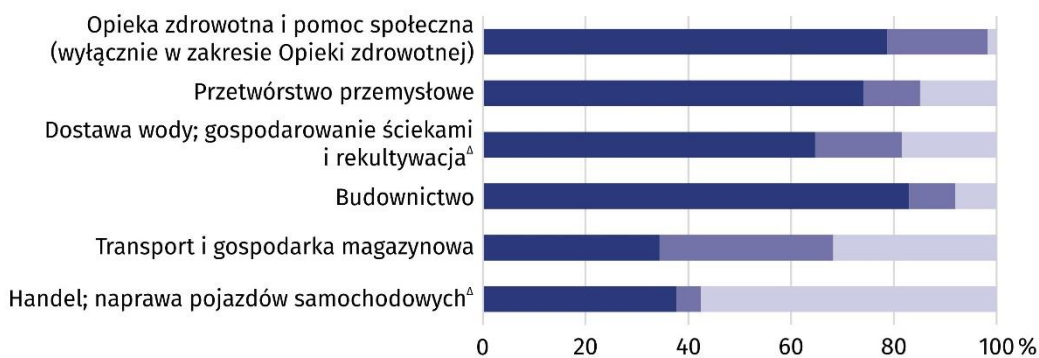
Stan na 31 grudnia



W 2022 r. w województwie kujawsko-pomorskim zgodnie z badaniem warunków pracy było 294,2 tys. zatrudnionych (4,3% zatrudnionych w kraju). Pod względem udziału zatrudnionych w warunkach zagrożenia województwo kujawsko-pomorskie z wynikiem 5,8% (w ubiegłym roku 6,1%) uplasowało się na 10. pozycji wśród województw. Było to o 7,6 p. proc. mniej niż w województwie śląskim, w którym udział zatrudnionych w warunkach zagrożenia był najwyższy wśród województw oraz o 2,9 p. proc. więcej niż w województwie mazowieckim, w którym ten udział był najniższy.

Wykres 1. Struktura zatrudnionych w warunkach zagrożenia w wybranych sekcjach PKD 2007 według rodzajów zagrożenia w 2022 r.

Stan na 31 grudnia



Zagrożenia związane:

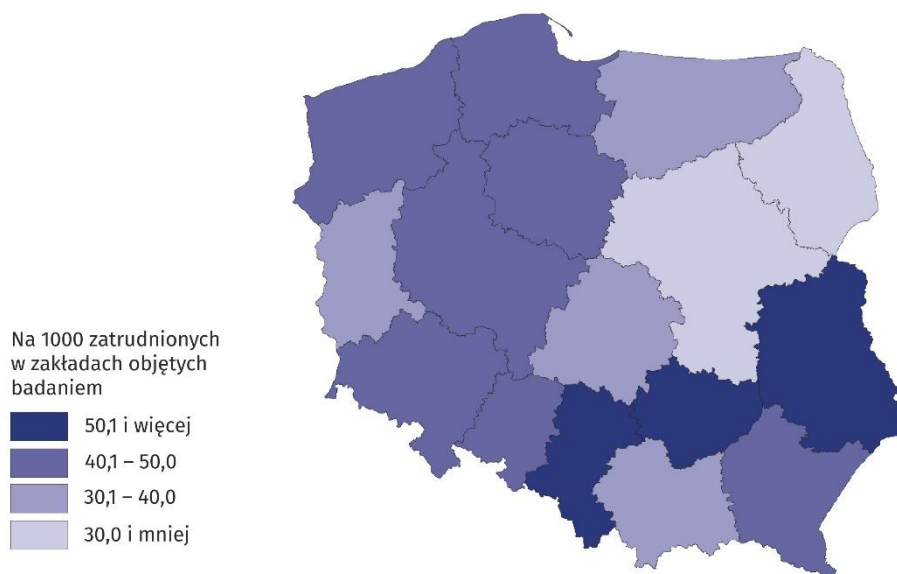
- ze środowiskiem pracy
- z uciążliwością pracy
- z czynnikami mechanicznymi związanymi z maszynami szczególnie niebezpiecznymi

W 2022 r. w województwie kujawsko-pomorskim najwięcej, bo 71,7%, zatrudnionych w warunkach zagrożenia było narażonych na szkodliwe czynniki zawiązane ze środowiskiem pracy (w 2021 r. 74,7%). W większości sekcji udział zagrożeń związanych ze środowiskiem pracy wyniósł ponad 50%, przy czym najwięcej, bo 78,7% w sekcji Opieka zdrowotna i pomoc społeczna (wyłącznie w zakresie Opieki zdrowotnej). Uciążliwość pracy najczęściej występowała w sekcji Transport i gospodarka magazynowa (33,8%), a zagrożenia związane z czynnikami mechanicznymi związanymi z maszynami szczególnie niebezpiecznymi najczęściej odnotowywano w sekcji Handel, naprawa pojazdów samochodowych^Δ (57,6%).

W końcu 2022 r. w województwie kujawsko-pomorskim 1064 osoby zatrudnione były w warunkach nadmiernego obciążenia fizycznego (o 106 osób więcej niż w ubiegłym roku)

Według stanu na 31 grudnia 2022 r. w województwie kujawsko-pomorskim najwięcej, bo 41 osób na 1000 zatrudnionych, było narażonych na zagrożenia związane ze środowiskiem pracy.

Mapa 2. Zatrudnieni w warunkach zagrożenia związanych ze środowiskiem pracy w 2022 r.
Stan na 31 grudnia

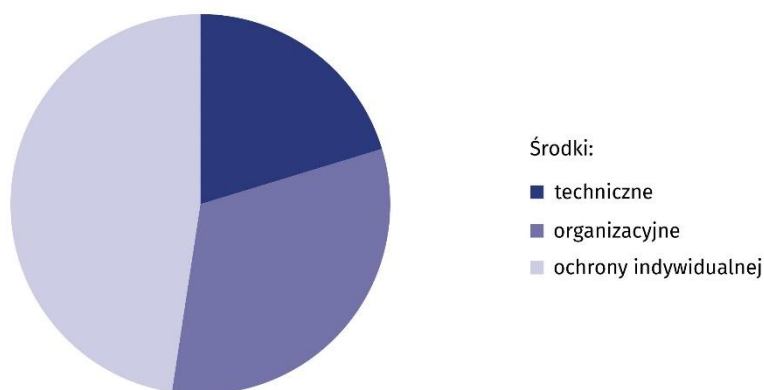


W 2022 r. najwięcej zatrudnionych w warunkach zagrożenia związanych ze środowiskiem pracy było w województwie śląskim (74 osoby na 1000 zatrudnionych)

Ocena i eliminacja ryzyka zawodowego

W województwie kujawsko-pomorskim w 2022 r. było 83,2 tys. zatrudnionych na stanowiskach pracy, dla których przeprowadzono ocenę ryzyka zawodowego. Występowanie ryzyka zawodowego zostało wyeliminowane lub ograniczone dla 66,7% zatrudnionych (o 12,2 p. proc. więcej niż w ubiegłym roku).

Wykres 2. Struktura środków zastosowanych do wyeliminowania lub ograniczenia ryzyka zawodowego w 2022 r.



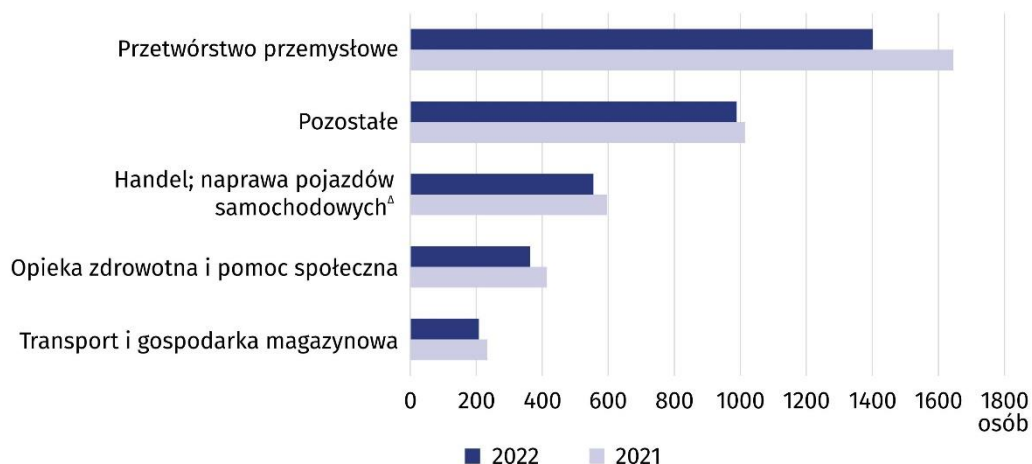
Do wyeliminowania lub ograniczenia ryzyka zawodowego w 2022 r. w województwie kujawsko-pomorskim zastosowano 82,6 tys. środków (3,2% środków użytych w kraju). Spośród nich 47,6% stanowiły środki ochrony indywidualnej (46,2% w roku ubiegłym, 32,1% środki organizacyjne (w 2021 r. – 33,4%) i 20,3% środki techniczne (w 2021 r. – 20,4%). Ponad ¾ przeprowadzonych ocen ryzyka zawodowego miało miejsce w trzech sekcjach – Przetwórstwie przemysłowym, Handlu; naprawie pojazdów samochodowych^A oraz Opiece zdrowotnej i pomocy społecznej (wyłącznie w zakresie Opieki zdrowotnej). W każdej ze wskazanych sekcji wyeliminowano lub ograniczono ryzyko zawodowe na stanowiskach pracy w ponad połowie przypadków, przy czym najbardziej w Handlu; naprawie pojazdów samochodowych^A (dla 82,9% zatrudnionych). W tej sekcji 51,6% zastosowanych środków do wyeliminowania lub ograniczenia ryzyka zawodowego stanowiły organizacyjne.

Wypadki przy pracy

W 2022 r. w województwie kujawsko-pomorskim zgłoszono 3,5 tys. osób poszkodowanych w wypadkach przy pracy i wypadkach traktowanych na równi z nimi (9,8% mniej niż w zeszłym roku). Większość z nich, bo 72,0% (w 2021 r. – 73,2%) miała miejsce w sektorze prywatnym. Rozpatrując wypadki przy pracy według statusu zatrudnienia 96,4% dotyczyło pracowników zatrudnionych. Wśród nich 69,1% stanowili zatrudnieni na czas nieokreślony w pełnym wymiarze czasu pracy.

W 2022 r. w województwie kujawsko-pomorskim w wypadkach przy pracy i na równi z nimi zostało poszkodowanych 1,3 tys. kobiet, co stanowiło 37,3% poszkodowanych ogółem

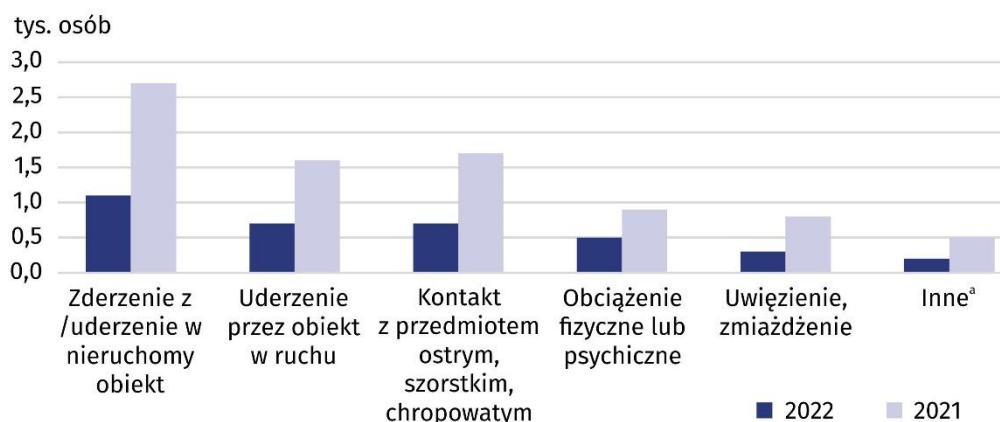
Wykres 3. Poszkodowani w wypadkach przy pracy w według sekcji PKD 2007



W podziale na sekcje PKD w 2022 r. w województwie kujawsko-pomorskim najwięcej poszkodowanych w wypadkach przy pracy i na równi z nimi zarejestrowano w sekcji Przetwórstwo przemysłowe – 1402 osoby (o 14,7% mniej niż w ubiegłym roku). Stanowiło to 39,9% wszystkich odnotowanych wypadków w województwie. Było to więcej poszkodowanych niż w sekcjach Handel; naprawa pojazdów samochodowych^a, Opieka zdrowotna i pomoc społeczna oraz Transport i gospodarka magazynowa, w których w wypadkach ucierpiało odpowiednio 555, 364 i 208 osób (w ubiegłym roku: 596, 414 i 233 osoby).

Znaczną liczbę wypadków odnotowano w dużej grupie zawodów Robotnicy obróbki metali, mechanicy maszyn i urządzeń i pokrewni (0,4 tys. osób) oraz Operatorzy maszyn i urządzeń wydobywczych i przetwórczych (0,3 tys. osób). W tych dwóch grupach zawodów 87,4% poszkodowanych stanowili mężczyźni.

Wykres 4. Poszkodowani w wypadkach przy pracy według wydarzeń powodujących urazy



^a Kontakt z prądem elektrycznym, temperaturą, niebezpiecznymi substancjami i preparatami chemicznymi; tonięcie, zakopanie, zamknięcie; przejaw agresji ze strony człowieka lub zwierzęcia, pozostałe.

W 2022 r. w województwie kujawsko-pomorskim ponad 2/3 poszkodowanych w wypadkach przy pracy ucierpiało w wyniku zderzenia lub uderzenia w nieruchomy obiekt (31,8%), kontaktu z przedmiotem ostrym, szorstkim, chropowatym (20,6%) oraz w wyniku uderzenia

przez obiekt w ruchu (19,1%). Do najczęstszych urazów należały: rany i powierzchniowe urazy, przemieszczenia, zwichnięcia, skręcenia i naderwania oraz złamania kości, których łącznie doznało 88,4% poszkodowanych w wypadkach przy pracy. W 2022 r. w województwie kujawsko-pomorskim najwięcej poszkodowanych – łącznie 8 osób na 10 – doznało urazów kończyn górnych i kończyn dolnych. Ponad połowa wypadków powstała w miejscach produkcji przemysłowej.

Pełne nazwy sekcji PKD dostępne są na stronie GUS pod adresem: <http://stat.gov.pl/Klasyfikacje/>.

W opracowaniu zastosowano skrócone nazwy sekcji PKD, oznaczając skróty znakiem „Δ”.

W przypadku cytowania danych Głównego Urzędu Statystycznego prosimy o zamieszczenie informacji: „Źródło danych GUS”, a przypadku publikowania obliczeń dokonanych na danych opublikowanych przez GUS prosimy o zamieszczenie informacji: „Opracowanie własne na podstawie danych GUS”.

Opracowanie merytoryczne:
Urząd Statystyczny w Bydgoszczy
Dyrektor dr Wiesława Gierańczyk
Tel: 52 366 93 90

Rozpowszechnianie:
Zespół do spraw obsługi mediów
Tel: 539 671 457, 532 457 701

Kujawsko-Pomorski Ośrodek Badań Regionalnych
Tel: 539 671 457
e-mail: media_USBdg@stat.gov.pl

-  bydgoszcz.stat.gov.pl
-  @BYDGOSZCZ_STAT
-  @GlownyUrzadStatystyczny
-  gus_stat
-  glownyurządstatystycznygus
-  glownyurządstatystyczny

Powiązane opracowania

[Warunki pracy w województwie kujawsko-pomorskim w 2021 r.](#)

[Wypadki przy pracy w 2022 r.](#)

Temat dostępny w bazach danych

[Bank Danych Lokalnych – Rynek pracy](#)

[Strateg – Obszary tematyczne – Rynek pracy](#)

Ważniejsze pojęcia dostępne w słowniku

[Ocena ryzyka zawodowego](#)

[Warunki pracy](#)

[Wydarzenie powodujące uraz](#)

[Wypadek przy pracy](#)

[Zagrożenia czynnikami związanymi ze środowiskiem pracy](#)

[Zagrożenia czynnikami mechanicznymi związanymi z maszynami szczególnie niebezpiecznymi](#)

[Zagrożenia związane z uciążliwością pracy](#)