

Aktywność ekonomiczna ludności w województwie kujawsko-pomorskim w II kwartale 2018 r.

28.09.2018 r.

55,0%

Współczynnik aktywności zawodowej (wg BAEL)

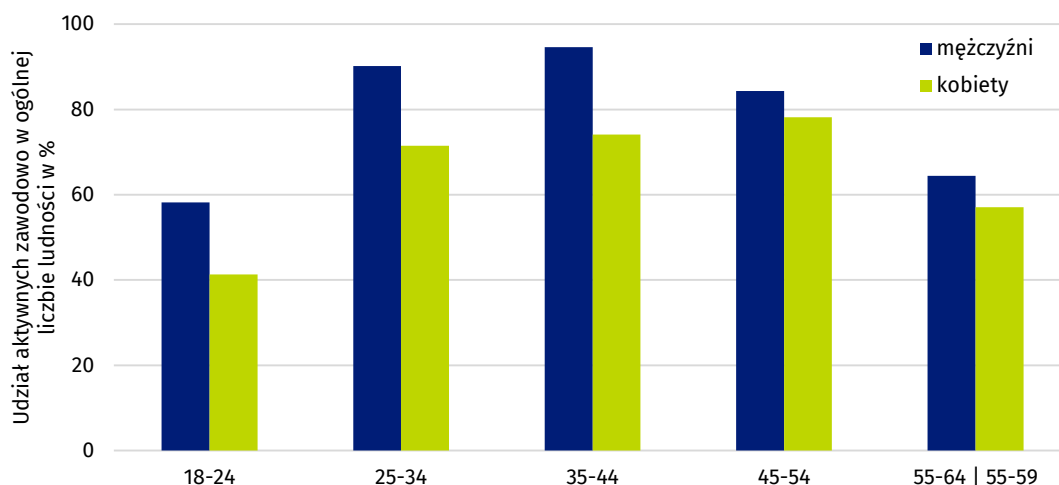
Według Badania Aktywności Ekonomicznej Ludności w II kwartale 2018 r. w województwie kujawsko-pomorskim liczba pracujących wzrosła w porównaniu z poprzednim kwartałem. W tym czasie spadła liczba osób bezrobotnych oraz biernych zawodowo. Przełożyło się to na wzrost współczynnika aktywności zawodowej.

Aktywni zawodowo

Liczba aktywnych zawodowo w województwie kujawsko-pomorskim w II kwartale 2018 r. wyniosła 910 tys. osób. Współczynnik aktywności zawodowej, czyli procentowy udział aktywnych zawodowo w ogólnej liczbie ludności w wieku 15 lat i więcej, w II kwartale 2018 r. wyniósł 55,0% (w kraju 56,5%). W stosunku do analogicznego okresu 2017 r. liczba aktywnych zawodowo zmalała o 8 tys. osób, a współczynnik aktywności zawodowej o 0,1 p. proc. Wpływ na to miał spadek zarówno liczby aktywnych zawodowo mężczyzn (o 2 tys.), jak i kobiet (o 6 tys.). W porównaniu z I kwartałem 2018 r. liczba aktywnych zawodowo wzrosła o 2 tys. osób, a wartość współczynnika aktywności zawodowej o 0,2 p. proc. Zadecydował o tym duży wzrost liczby aktywnych zawodowo mężczyzn (o 17 tys.), gdyż w tym czasie liczba aktywnych zawodowo kobiet spadła (o 15 tys.).

W II kwartale 2018 r. w województwie kujawsko-pomorskim w porównaniu z I kwartałem 2018 r. przybyło 17 tys. aktywnych zawodowo mężczyzn

Wykres 1. Współczynnik aktywności zawodowej ludności w wieku produkcyjnym według grup wieku i płci w województwie kujawsko-pomorskim w II kwartale 2018 r.

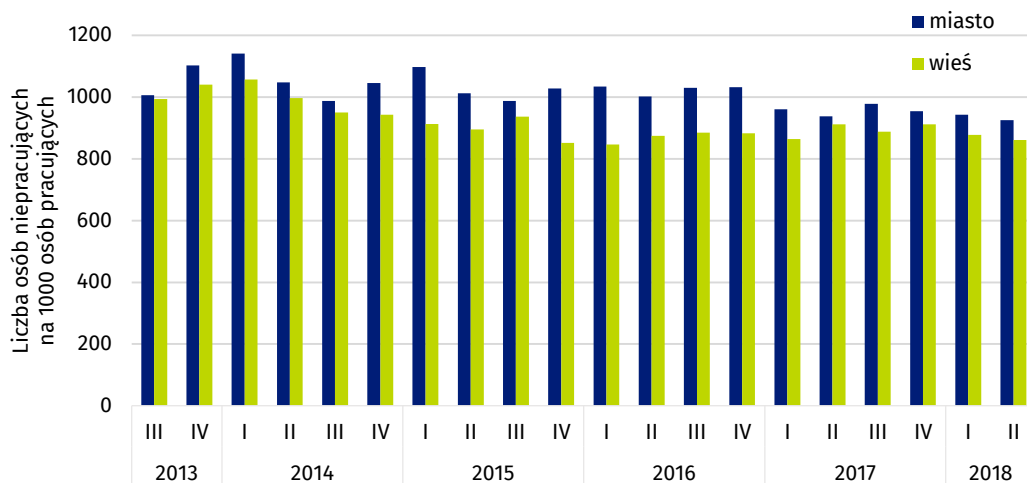


W II kwartale 2018 r. w województwie kujawsko-pomorskim 65,1% mężczyzn w wieku 15 lat i więcej było aktywnych zawodowo. W porównaniu z II kwartałem roku 2017 odnotowano wzrost o 0,2 p. proc., a względem I kwartału 2018 r. o 2,2 p. proc. W przypadku kobiet współczynnik aktywności zawodowej był znacznie niższy i wyniósł 45,7% (w porównywanych kwartałach odpowiednio 46,1% i 47,3%).

W II kwartale bieżącego roku na 1000 pracujących osób przypadło 886 osób niepracujących (bezrobotnych oraz biernych zawodowo). Wskaźnik ten był niższy niż w porównywanych okresach – w II kwartale 2017 r. wyniósł 927, a w I kwartale 2018 r. 916 osób na 1000 pracujących.

W II kwartale 2018 r. w województwie kujawsko-pomorskim na 1000 osób pracujących przypadło 886 osób niepracujących

Wykres 2. Wskaźnik obciążenia pracujących osobami niepracującymi według miejsca zamieszkania w województwie kujawsko-pomorskim

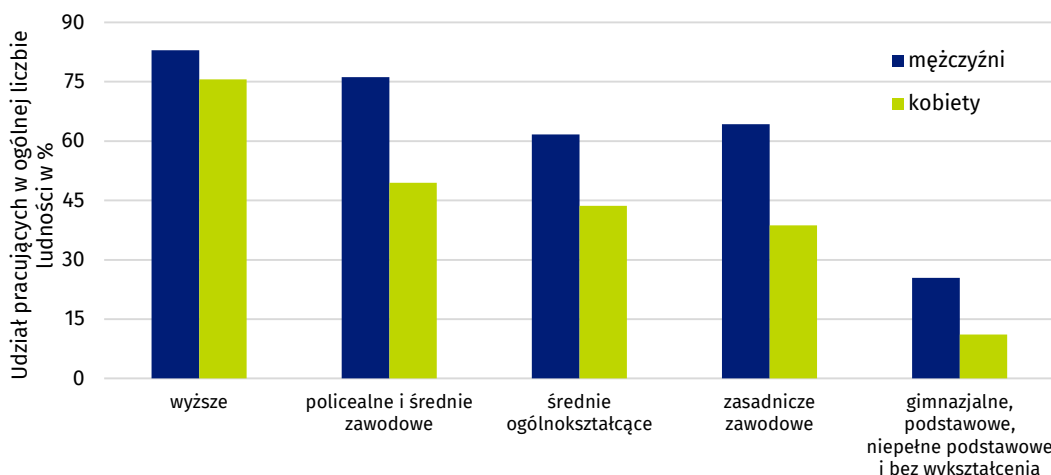


Pracujący

Według Badania Aktywności Ekonomicznej Ludności w II kwartale 2018 r. w województwie kujawsko-pomorskim pracowało 878 tys. osób. Wskaźnik zatrudnienia, prezentujący procentowy udział pracujących w ogólnej liczbie ludności, w II kwartale 2018 r. wśród osób w wieku 15 lat i starszych wyniósł 53,0% (w kraju 54,4%). W porównaniu z II kwartałem 2017 r. był on większy o 1,1 p. proc., a w stosunku do I kwartału 2018 r. o 0,8 p. proc. W odniesieniu do analogicznego okresu 2017 r. liczba pracujących zwiększyła się o 14 tys. Wynikało to ze wzrostu liczby pracujących mężczyzn, gdyż liczba pracujących kobiet pozostała na tym samym poziomie. O wzroście liczby pracujących względem I kwartału 2018 r. także zdecydowała liczba pracujących mężczyzn. Przybyło ich 23 tys., podczas gdy liczba pracujących kobiet zmniejszyła się o 10 tys.

W stosunku do I kwartału 2018 r. liczba pracujących kobiet w województwie kujawsko-pomorskim w zmniejszyła się o 10 tys.

Wykres 3. Wskaźnik zatrudnienia według poziomu wykształcenia i płci w województwie kujawsko-pomorskim w II kwartale 2018 r.



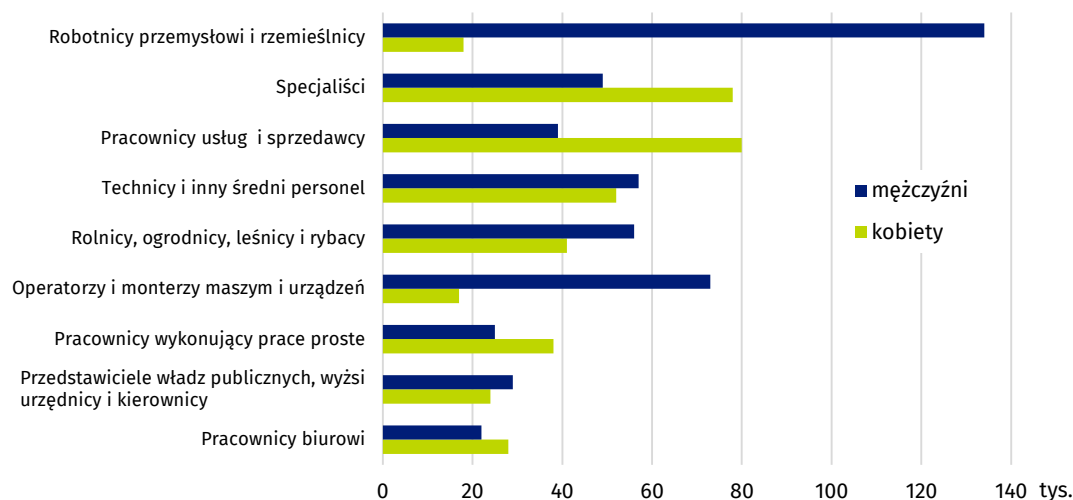
W województwie kujawsko-pomorskim w grupie mężczyzn w wieku 15 lat i więcej wskaźnik zatrudnienia wyniósł 63,1%. W stosunku do II kwartału 2017 r. był on wyższy o 2,2 p. proc., a w odniesieniu do I kwartału 2018 r. o 3,0 p. proc. Wśród kobiet udział pracujących był dużo niższy i osiągnął wartość 43,8%. Względem analogicznego okresu 2017 r. wzrósł on o 0,2 p. proc., a w porównaniu do I kwartału 2018 r. spadł o 1,1 p. proc.

W II kwartale 2018 r. wskaźnik zatrudnienia wśród mężczyzn był o blisko 20 p. proc. wyższy niż w grupie kobiet

W II kwartale 2018 r. w województwie kujawsko-pomorskim w sektorze prywatnym pracowało 694 tys. osób. Przeważali wśród nich mężczyźni (61,0%). W sektorze publicznym na 184 tys.

pracujących większość stanowiły kobiety (58,7%). W badanym okresie z pracy najmniej utrzymywało się 683 tys. osób. Grupa pracodawców oraz pracujących na własny rachunek liczyła 176 tys. osób, a pomagających członków rodzin 19 tys. osób. Najliczniejszą grupę zawodową tworzyli robotnicy przemysłowi i rzemieślnicy (153 tys. osób), stanowiący 17,4% ogólnej liczby pracujących.

Wykres 4. Pracujący według „wielkich” grup zawodów w województwie kujawsko-pomorskim w II kwartale 2018 r.

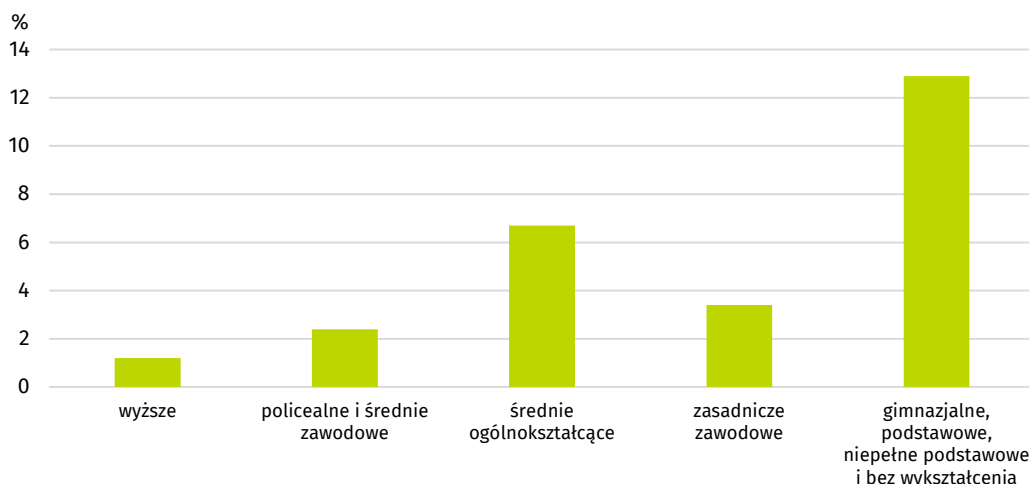


Bezrobotni

W okresie kwiecień-czerwiec 2018 r. populacja bezrobotnych według metodologii BAEL w województwie kujawsko-pomorskim liczyła 32 tys. osób. Stopa bezrobocia, liczona jako udział bezrobotnych w liczbie aktywnych zawodowo danej kategorii, wyniosła 3,5% (w kraju 3,6%). W skali roku liczba pozostających bez pracy zmniejszyła się o 40,7%, a stopa bezrobocia o 2,4 p. proc. W większym stopniu wpływ na to miał spadek liczby bezrobotnych mężczyzn, których ubyło 16 tys. (kobiet o 5 tys.). W stosunku do ubiegłego kwartału liczba bezrobotnych zmalała o 23,8%, a stopa bezrobocia o 1,1 p. proc. Zdecydował o tym spadek zarówno liczby bezrobotnych mężczyzn, jak i kobiet – odpowiednio o 6 tys. i o 3 tys. osób.

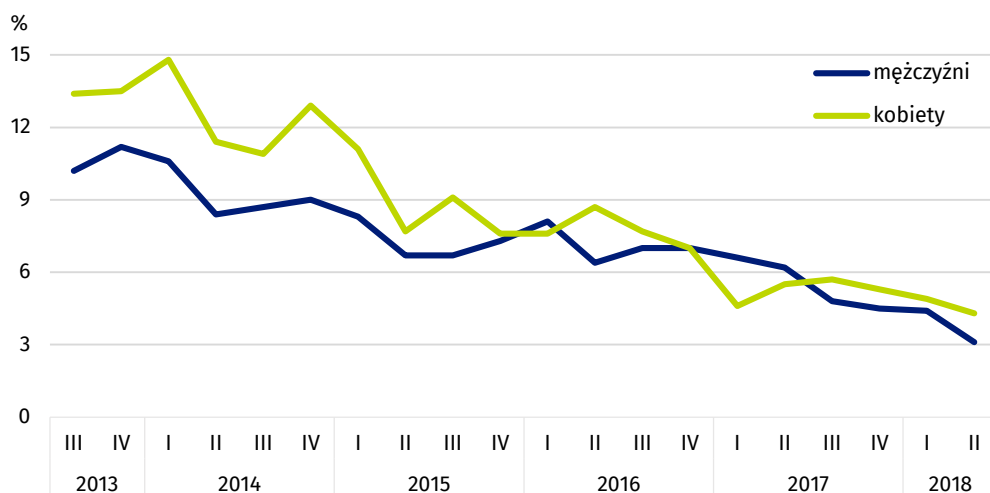
Stopa bezrobocia według BAEL w II kwartale 2018 r. w województwie kujawsko-pomorskim była niższa niż w kraju

Wykres 5. Stopa bezrobocia (wg BAEL) według poziomu wykształcenia w województwie kujawsko-pomorskim w II kwartale 2018 r.



W porównaniu z analogicznym okresem 2017 r. stopa bezrobocia wśród mężczyzn w II kwartale 2018 r. spadła o 3,1 p. proc., do poziomu 3,1%. Wśród kobiet odnotowano spadek o 1,2 p. proc. – do 4,3%. Względem I kwartału 2018 r. stopa bezrobocia wśród mężczyzn spadła o 1,3 p. proc., a wśród kobiet o 0,6 p. proc.

Wykres 6. Stopa bezrobocia (wg BAEL) w województwie kujawsko-pomorskim według płci



W II kwartale 2018 r. przeciętny czas poszukiwania pracy przez osoby bezrobotne zamieszkałe w województwie kujawsko-pomorskim wyniósł 8,4 miesiąca. Bezrobotni poszukiwali pracy głównie poprzez zamieszczanie, przeglądanie oraz odpowiadanie na ogłoszenia w prasie – 81,3%. Ponadto korzystali z pośrednictwa biur pracy – 78,1%, z pomocy krewnych i znajomych – 65,6% oraz kontaktowali się bezpośrednio z zakładem pracy – 50,0%.

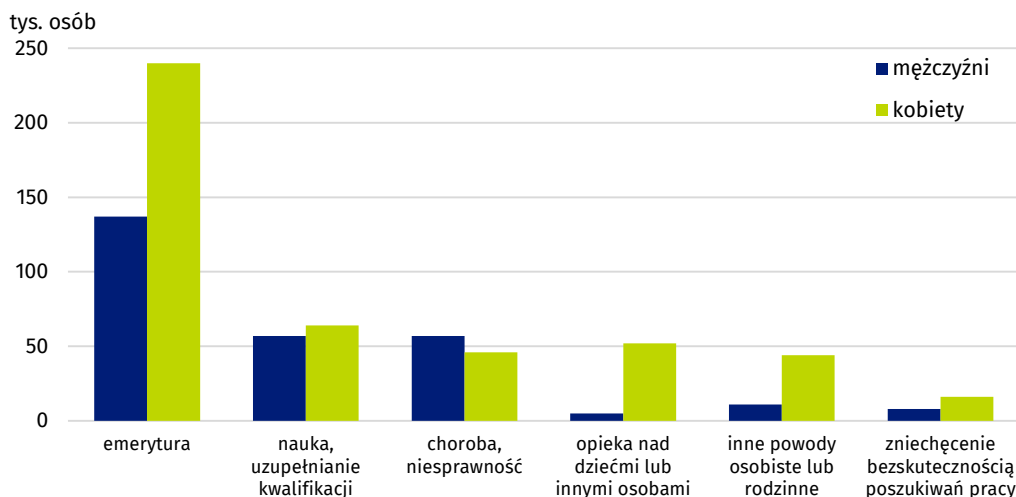
Bierni zawodowo

W II kwartale 2018 r. w województwie kujawsko-pomorskim było 746 tys. osób biernych zawodowo, czyli 45,0% ogółu liczby ludności w wieku 15 lat i więcej. Oznacza to spadek o 1 tys. w stosunku do analogicznego okresu 2017 r. W skali roku ubyło 3 tys. biernych zawodowo mężczyzn. Natomiast liczba biernych zawodowo kobiet wzrosła o 1 tys. W porównaniu z I kwartałem 2018 r. liczba biernych zawodowo spadła o 4 tys. Wpływ na to miał przede wszystkim spadek o 18 tys. liczby biernych zawodowo mężczyzn, gdyż w tym czasie liczba biernych zawodowo kobiet wzrosła o 13 tys.

W okresie kwiecień-czerwiec 2018 r. bierni zawodowo nieposzukujący pracy, jako najczęstsze przyczyny nieposzukiwania (poza emeryturą – taki powód podało 377 tys. osób, tj. 50,8% ogółu biernych zawodowo nieposzukujących pracy) wymieniali naukę i uzupełnianie kwalifikacji (121 tys. osób, tj. 16,3%) oraz chorobę i niesprawność (102 tys. osób, tj. 13,7%). Osób zniechęconych bezskutecznością poszukiwań pracy w województwie kujawsko-pomorskim było 24 tys. (3,2% ogółu biernych zawodowo nieposzukujących pracy).

W porównaniu z I kwartałem 2018 r. liczba biernych zawodowo kobiet w województwie kujawsko-pomorskim wzrosła o 13 tys.

Wykres 7. Bierność zawodowa według przyczyn i płci w województwie kujawsko-pomorskim w II kwartale 2018 r.



Tablica 1. Aktywność ekonomiczna ludności w województwie kujawsko-pomorskim w II kwartale 2018 r.

WYSZCZEGÓLNIENIE	Ogółem	Aktywni zawodowo			Bierni zawodowo
		razem	pracujący	bezrobotni	
w tysiącach					
OGÓŁEM	1656	910	878	32	746
według płci					
Mężczyźni	791	515	499	16	276
Kobiety	865	395	379	17	469
według miejsca zamieszkania					
Miasta	980	530	512	18	450
Wieś	676	380	366	14	296
według wieku					
15 - 24 lata	210	78	69	9	131
25 - 34	280	227	218	8	53
35 - 44	295	250	243	7	46
45 - 54	245	200	195	5	45
55 lat i więcej	626	155	153	.	471
Wiek produkcyjny ^a	1178	882	849	32	297
W wieku 15 - 64 lata	1313	896	864	32	417
według wykształcenia					
Wyższe	315	252	249	.	63
Policealne i średnie zawodowe	385	245	239	6	141
Średnie ogólnokształcące	170	90	84	6	80
Zasadnicze zawodowe	468	261	252	9	207
Gimnazjalne, podstawowe, niepełne podstawowe i bez wykształcenia	318	62	54	8	255

a 18–59 lat dla kobiet, 18–64 lat dla mężczyzn.

U w a g a. W opracowaniu sumy składników mogą różnić się od wielkości „ogółem”, co jest wynikiem zaokrągleń dokonywanych przy uogólnianiu wyników badania. Ze względu na reprezentacyjną metodę badania zalecana jest ostrożność w posługiwaniu się danymi w tych przypadkach, gdy zastosowano bardziej szczegółowe podziały i występują liczby niskiego rzędu (mniejsze niż 15 tys.). W przypadku, gdy liczby po uogólnieniu wyników z próby wynoszą poniżej 5 tys., zostały one zastąpione znakiem kropki („.”), co oznacza, że konkretna wartość nie może być pokazana z uwagi na losowy błąd próby.

Opracowanie merytoryczne:
**Kujawsko-Pomorski Ośrodek
Badań Regionalnych**
Radostaw Żmuda-Trzebiatowski
Tel.: 52 366 94 91
E-mail: R.Zmuda-Trzebiatowski@stat.gov.pl

Rozpowszechnianie:
dr Dominik Śliwicki
Tel: 52 366 93 49
e-mail: media_USBdg@stat.gov.pl

**Kujawsko-Pomorski Ośrodek
Badań Regionalnych**

tel.: (+48 52) 366 93 03

faks: (+48 52) 366 93 56

e-mail: kpobr@stat.gov.pl



www.bydgoszcz.stat.gov.pl



@BYDGOSZCZ_STAT



@GłównyUrządStatystyczny

Powiązane opracowania

[Monitoring rynku pracy - kwartalna informacja o rynku pracy w drugim kwartale 2018 r.](#)

[Aktywność ekonomiczna ludności Polski](#)

Temat dostępny w bazach danych

[Bank Danych Lokalnych](#)

[Bank Danych Makroekonomicznych](#)

[Dziedzinowe Bazy Wiedzy](#)

Ważniejsze pojęcia dostępne w słowniku

[Aktywność ekonomiczna](#)

[Bezrobotni według BAEL](#)

[Ludność aktywna zawodowo według BAEL](#)

[Ludność bierna zawodowo według BAEL](#)

[Pracujący według BAEL](#)

[Stopa bezrobocia według BAEL](#)

[Wiek produkcyjny](#)

[Wskaźnik zatrudnienia](#)

[Współczynnik aktywności ekonomicznej ludności](#)