

Aktywność ekonomiczna ludności w województwie kujawsko-pomorskim w I kwartale 2018 r.

29.06.2018 r.

54,8%

Współczynnik aktywności zawodowej

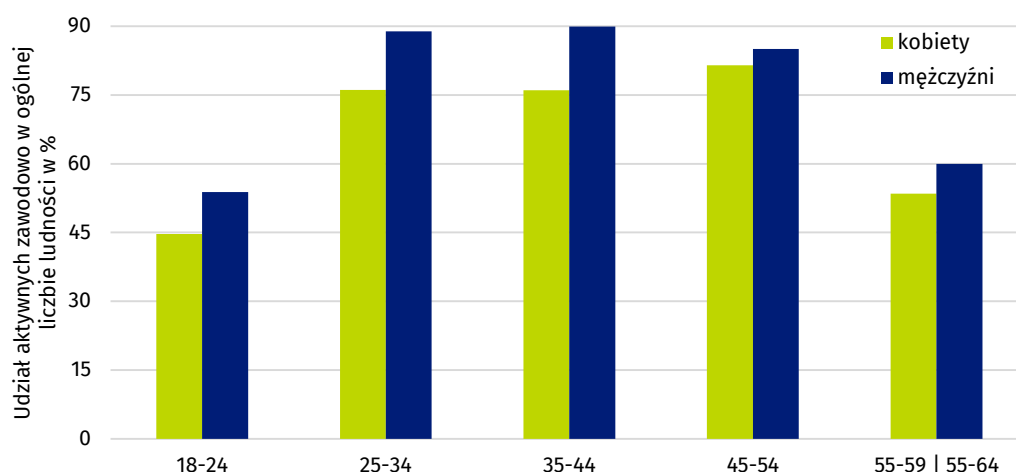
Według Badania Aktywności Ekonomicznej Ludności w I kwartale 2018 r. w województwie kujawsko-pomorskim liczba pracujących wzrosła w porównaniu z poprzednim kwartałem. W tym czasie spadła liczba osób bezrobotnych oraz biernych zawodowo. Przełożyło się to na wzrost współczynnika aktywności zawodowej.

Aktywni zawodowo

Liczba aktywnych zawodowo w wieku 15 lat i więcej w województwie kujawsko-pomorskim w I kwartale 2018 r. wyniosła 908 tys. osób. Współczynnik aktywności zawodowej, czyli udział aktywnych zawodowo w wieku 15 lat i więcej w ogólnej liczbie ludności w wieku 15 lat i więcej, w I kwartale 2018 r. wyniósł 54,8% (w kraju 56,0%). W stosunku do analogicznego okresu 2017 r. liczba aktywnych zawodowo zmalała o 13 tys. osób, a współczynnik aktywności zawodowej o 0,5 p. proc. Wpływ na to miał spadek liczby aktywnych zawodowo mężczyzn (o 15 tys.), gdyż liczba aktywnych zawodowo kobiet nieznacznie wzrosła (o 1 tys.). W porównaniu z IV kwartałem 2017 r. liczba aktywnych zawodowo wzrosła o 5 tys. osób, a wartość współczynnika aktywności zawodowej o 0,5 p. proc. Zdecydował o tym duży wzrost liczby aktywnych zawodowo kobiet (o 15 tys.) – w tym czasie liczba aktywnych zawodowo mężczyzn spadła (o 10 tys.).

W I kwartale 2018 r. w województwie kujawsko-pomorskim w porównaniu z IV kwartałem 2017 r. przybyło 15 tys. aktywnych zawodowo kobiet

Wykres 1. Współczynnik aktywności zawodowej ludności w wieku produkcyjnym według grup wieku i płci w województwie kujawsko-pomorskim w I kwartale 2018 r.

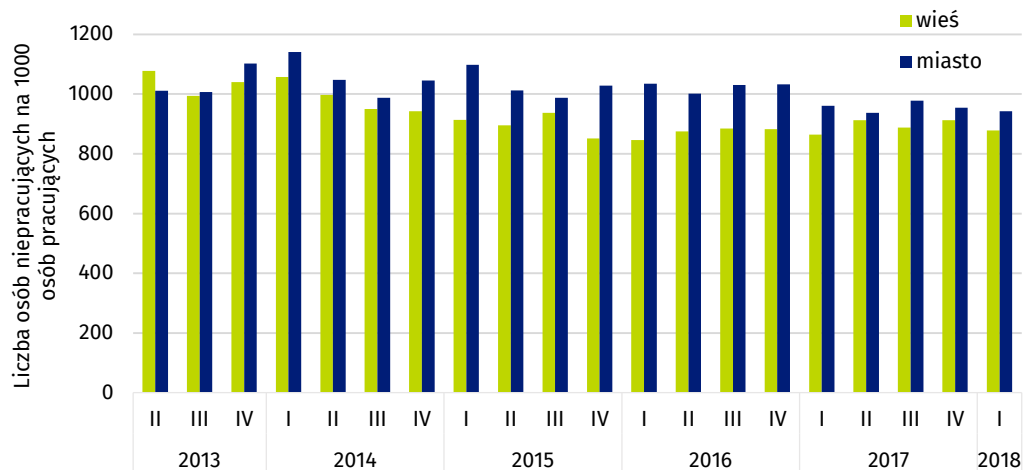


W I kwartale 2018 r. w województwie kujawsko-pomorskim 62,9% mężczyzn w wieku 15 lat i więcej było aktywnych zawodowo. W porównaniu z I kwartałem roku 2017 odnotowano spadek o 1,5 p. proc., a względem IV kwartału 2017 r. o 1,0 p. proc. W przypadku kobiet współczynnik aktywności zawodowej był znacznie niższy i wyniósł 47,3% (w porównywanych kwartałach odpowiednio 47,0% i 45,5%).

W I kwartale bieżącego roku na 1000 pracujących osób przypadało 916 osób niepracujących (bezrobotnych oraz biernych zawodowo). Wskaźnik ten był niższy niż w porównywanych okresach – w I kwartale 2017 r. wyniósł 922, a w IV kwartale 2017 r. 937 osób na 1000 pracujących.

W I kwartale 2018 r. w województwie kujawsko-pomorskim na 1000 osób pracujących przypadało 916 osób niepracujących

Wykres 2. Wskaźnik obciążenia pracujących osobami niepracującymi według miejsca zamieszkania w województwie kujawsko-pomorskim

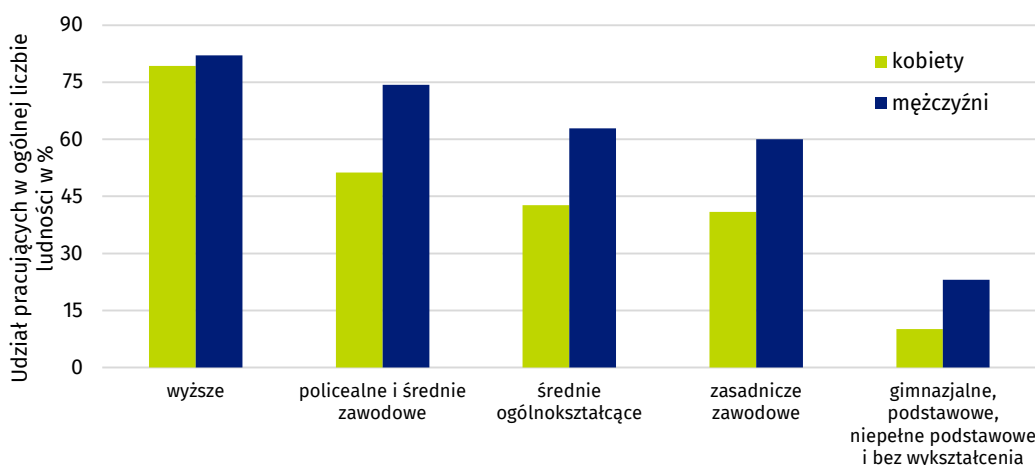


Pracujący

Według Badania Aktywności Ekonomicznej Ludności w I kwartale 2018 r. w województwie kujawsko-pomorskim pracowało 865 tys. osób w wieku 15 lat i więcej. Udział pracujących w wieku 15 lat i więcej w ogólnej liczbie ludności w tym wieku, czyli wskaźnik zatrudnienia, w województwie kujawsko-pomorskim w I kwartale 2018 r. wyniósł 52,2% (w kraju 53,7%). W porównaniu z I kwartałem 2017 r. wzrósł on o 0,2 p. proc., a w stosunku do ostatniego kwartału 2017 r. o 0,6 p. proc. W stosunku do analogicznego okresu 2017 r. liczba pracujących spadła o 2 tys. Wynikało to ze spadku liczby pracujących mężczyzn, gdyż liczba pracujących kobiet pozostała na tym samym poziomie. Na wzrost liczby pracujących względem IV kwartału 2017 r. wpłynął wzrost liczby pracujących kobiet. Przybyło ich 15 tys., podczas gdy liczba pracujących mężczyzn zmniejszyła się o 9 tys.

Wskaźnik zatrudnienia w I kwartale 2018 r. w województwie kujawsko-pomorskim wyniósł 52,2%

Wykres 3. Wskaźnik zatrudnienia według wykształcenia i płci w województwie kujawsko-pomorskim w I kwartale 2018 r.



W województwie kujawsko-pomorskim w grupie mężczyzn w wieku 15 lat i więcej wskaźnik zatrudnienia wyniósł 60,1%. W stosunku do I kwartału 2017 r. pozostał na tym samym poziomie, a w odniesieniu do ostatniego kwartału 2017 r. spadł o 0,9 p. proc. Wśród kobiet wskaźnik zatrudnienia był dużo niższy i wyniósł 44,9%. Względem analogicznego okresu 2017 r. wzrósł on o 0,2 p. proc., a w porównaniu do IV kwartału 2017 r. o 1,8 p. proc.

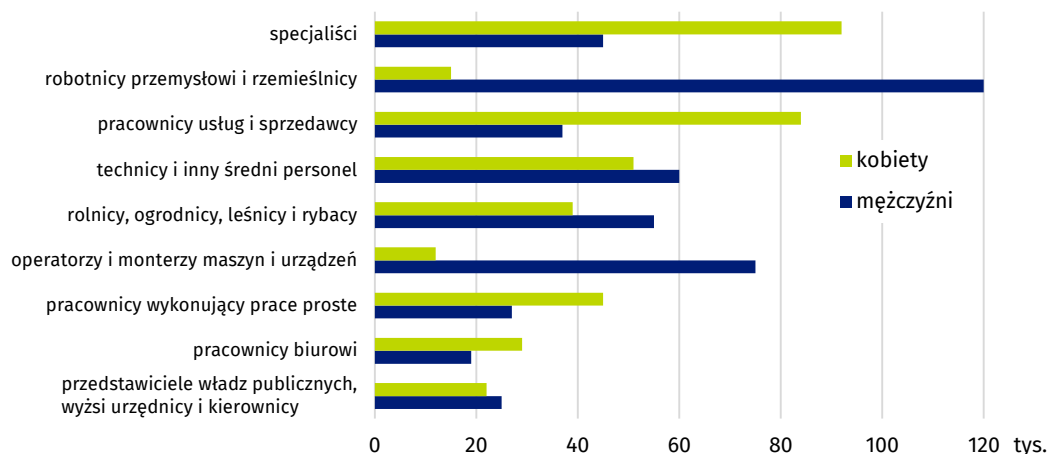
Wśród pracujących w sektorze prywatnym dominowali mężczyźni, a w sektorze publicznym kobiety

W I kwartale 2018 r. w województwie kujawsko-pomorskim w sektorze prywatnym pracowało 676 tys. osób. Wśród nich 60,1% stanowili mężczyźni. W sektorze publicznym pracowało

189 tys. osób, z których większość stanowiły kobiety (63,0%). W badanym okresie z pracy najemnej utrzymywało się 691 tys. osób. Grupa pracodawców oraz pracujących na własny rachunek liczyła 159 tys. osób, a pomagających członków rodzin 15 tys. osób.

Najliczniejszą grupę zawodową pracujących w województwie kujawsko-pomorskim tworzyli specjaliści – 137 tys. osób, którzy stanowili 15,8% ogólnej liczby pracujących.

Wykres 4. Pracujący według „wielkich” grup zawodów w województwie kujawsko-pomorskim w I kwartale 2018 r.

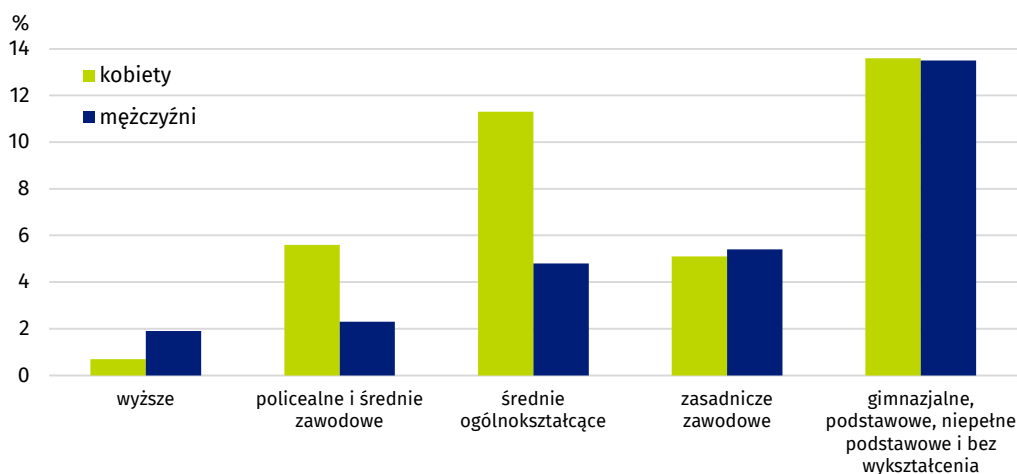


Bezrobotni

W okresie styczeń-marzec 2018 r. populacja bezrobotnych według metodologii BAEL w województwie kujawsko-pomorskim liczyła 42 tys. osób w wieku 15 lat i więcej. Stopa bezrobocia według BAEL, liczona jako udział bezrobotnych danej kategorii w liczbie aktywnych zawodowo danej kategorii, w województwie kujawsko-pomorskim wyniosła 4,6% (w kraju 4,2%). W skali roku liczba pozostających bez pracy spadła o 22,2%, a stopa bezrobocia o 1,3 p. proc. Głównie przyczynił się do tego spadek liczby bezrobotnych mężczyzn o 12 tys., gdyż liczba bezrobotnych kobiet wzrosła o 1 tys. W stosunku do ubiegłego kwartału liczba bezrobotnych zmalała o 4,5%, a stopa bezrobocia o 0,3 p. proc. Wpływ na to miał spadek liczby bezrobotnych mężczyzn i kobiet – po 1 tys.

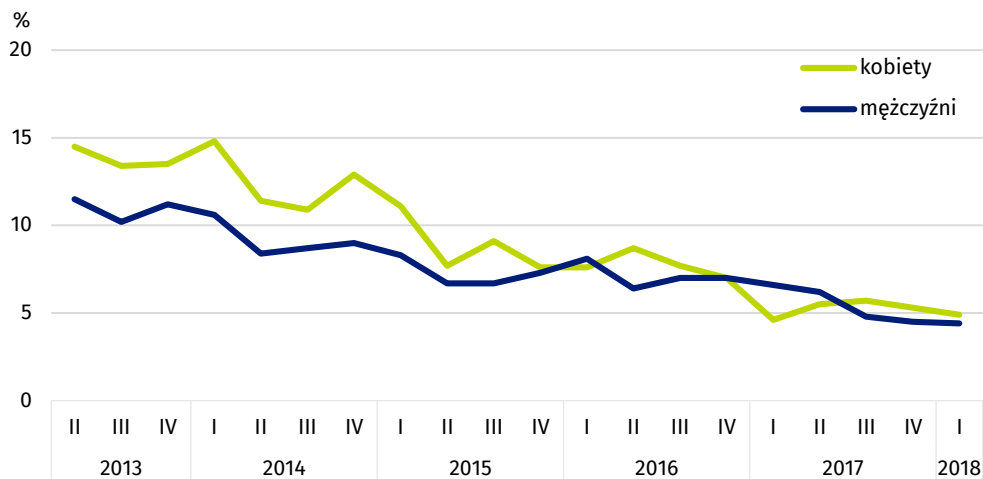
Stopa bezrobocia według BAEL w I kwartale 2018 r. w województwie kujawsko-pomorskim wyniosła 4,6%

Wykres 5. Stopa bezrobocia (wg BAEL) według wykształcenia i płci w województwie kujawsko-pomorskim w I kwartale 2018 r.



W porównaniu z analogicznym okresem 2017 r. stopa bezrobocia wśród mężczyzn spadła o 2,2 p. proc. i wyniosła 4,4%. Wśród kobiet wzrosła o 0,3 p. proc. – do 4,9%. Względem ostatniego kwartału 2017 r. stopa bezrobocia wśród mężczyzn spadła o 0,1 p. proc., a wśród kobiet o 0,4 p. proc.

Wykres 6. Stopa bezrobocia (wg BAEL) w województwie kujawsko-pomorskim według płci



W I kwartale 2018 r. przeciętny czas poszukiwania pracy przez osoby bezrobotne zamieszkające w województwie kujawsko-pomorskim wyniósł 10,3 miesiąca. Bezrobotni poszukiwali pracy głównie poprzez zamieszczanie, przeglądanie oraz odpowiadanie na ogłoszenia w prasie – 76,2%. Ponadto korzystali z pośrednictwa biur pracy – 73,8%, z pomocy krewnych i znajomych – 66,7% oraz kontaktowali się bezpośrednio z zakładem pracy – 57,1%.

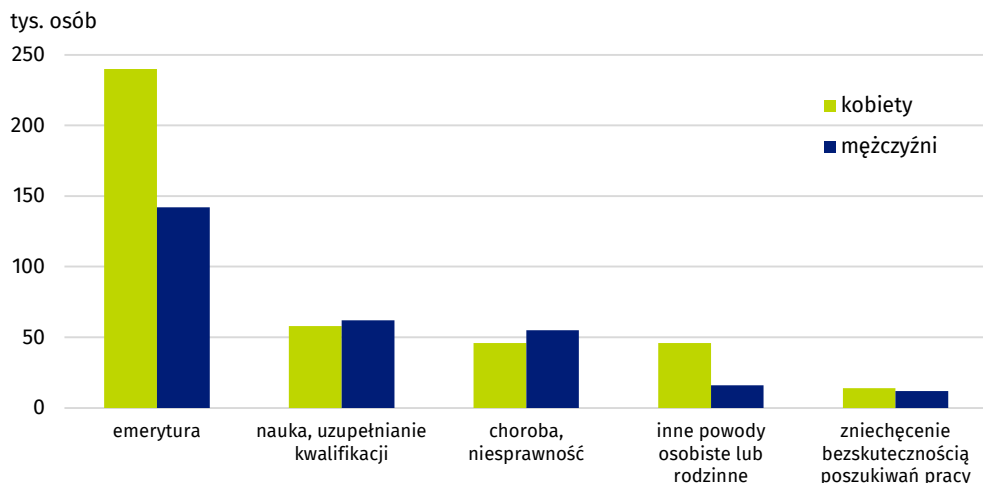
Bierni zawodowo

W I kwartale 2018 r. w województwie kujawsko-pomorskim było 750 tys. osób biernych zawodowo, czyli 45,2% ogółu liczby ludności w wieku 15 lat i więcej. Oznacza to wzrost o 5 tys. w stosunku do analogicznego okresu 2017 r. W skali roku przybyło 10 tys. biernych zawodowo mężczyzn. Natomiast liczba biernych zawodowo kobiet zmniejszyła się o 5 tys. W porównaniu z ostatnim kwartałem 2017 r. liczba biernych zawodowo spadła. Wpływ na to miał przede wszystkim spadek o 17 tys. liczby biernych zawodowo kobiet, gdyż w tym czasie liczba biernych zawodowo mężczyzn wzrosła o 6 tys.

W porównaniu z IV kwartałem 2017 r. liczba biernych zawodowo kobiet w województwie kujawsko-pomorskim zmalała o 17 tys.

W okresie styczeń-marzec 2018 r. bierni zawodowo nieposzukujący pracy, jako najczęstszą przyczynę nieposzukiwania (poza emeryturą – taki powód podało 382 tys. osób, tj. 51,1% ogółu biernych zawodowo nieposzukujących pracy), wymieniali naukę i uzupełnianie kwalifikacji (121 tys. osób, tj. 16,2%) oraz chorobę i niesprawność (102 tys. osób, tj. 13,6%). Osób zniechęconych bezskutecznością poszukiwań pracy w województwie kujawsko-pomorskim było 26 tys. (3,5% ogółu biernych zawodowo nieposzukujących pracy).

Wykres 7. Bierność zawodowa według przyczyn i płci w województwie kujawsko-pomorskim w I kwartale 2018 r.



Tablica 1. Aktywność ekonomiczna ludności w województwie kujawsko-pomorskim w I kwartale 2018 r.

WYSZCZEGÓLNIENIE	Ogółem	Aktywni zawodowo			Bierni zawodowo
		razem	pracujący	bezrobotni	
w tysiącach					
OGÓŁEM	1658	908	865	42	750
według płci					
Mężczyźni	792	498	476	22	294
Kobiety	866	410	389	20	456
według miejsca zamieszkania					
Miasta	983	528	506	22	455
Wieś	676	380	360	20	296
według wieku					
15 - 24 lata	212	78	69	10	133
25 - 34	282	232	220	12	50
35 - 44	294	244	235	10	50
45 - 54	244	203	197	6	42
55 lat i więcej	626	151	145	5	475
Wiek produkcyjny ^a	1182	875	833	42	307
W wieku 15 - 64 lata	1317	890	848	42	426
według wykształcenia					
Wyższe	311	252	249	.	59
Policealne i średnie zawodowe	373	241	231	9	133
Średnie ogólnokształcące	172	95	86	9	77
Zasadnicze zawodowe	471	261	248	14	210
Gimnazjalne i niższe	331	59	51	8	272

a 18–59 lat dla kobiet, 18–64 lat dla mężczyzn.

U w a g a. W opracowaniu sumy składników mogą różnić się od wielkości „ogółem”, co jest wynikiem zaokrągleń dokonywanych przy uogólnianiu wyników badania. Ze względu na reprezentacyjną metodę badania zalecana jest ostrożność w posługiwaniu się danymi w tych przypadkach, gdy zastosowano bardziej szczegółowe podziały i występują liczby niskiego rzędu (mniejsze niż 15 tys.). W przypadku, gdy liczby po uogólnieniu wyników z próby wynoszą poniżej 5 tys., zostały one zastąpione znakiem kropki („.”), co oznacza, że konkretna wartość nie może być pokazana z uwagi na losowy błąd próby.

Opracowanie merytoryczne:
**Kujawsko-Pomorski Ośrodek
Badań Regionalnych**
Radosław Żmuda-Trzebiatowski
Tel.: 52 366 94 91
E-mail: R.Zmuda-Trzebiatowski@stat.gov.pl

Rozpowszechnianie:
dr Dominik Śliwicki
Tel: 52 366 93 49
e-mail: media_USBdg@stat.gov.pl

**Kujawsko-Pomorski Ośrodek
Badań Regionalnych**

tel.: (+48 52) 366 93 03

faks: (+48 52) 366 93 56

e-mail: kpobr@stat.gov.pl



www.bydgoszcz.stat.gov.pl



@BYDGOSZCZ_STAT



@GłównyUrządStatystyczny

Powiązane opracowania

[Informacja o rynku pracy w pierwszym kwartale 2018 roku](#)

[Aktywność ekonomiczna ludności Polski](#)

Temat dostępny w bazach danych

[Bank Danych Lokalnych](#)

[Bank Danych Makroekonomicznych](#)

[Dziedzinowe Bazy Wiedzy](#)

Ważniejsze pojęcia dostępne w słowniku

[Aktywność ekonomiczna](#)

[Bezrobotni według BAEL](#)

[Ludność aktywna zawodowo według BAEL](#)

[Ludność bierna zawodowo według BAEL](#)

[Pracujący według BAEL](#)

[Stopa bezrobocia według BAEL](#)

[Wiek produkcyjny](#)

[Wskaźnik zatrudnienia](#)

[Współczynnik aktywności ekonomicznej ludności](#)