

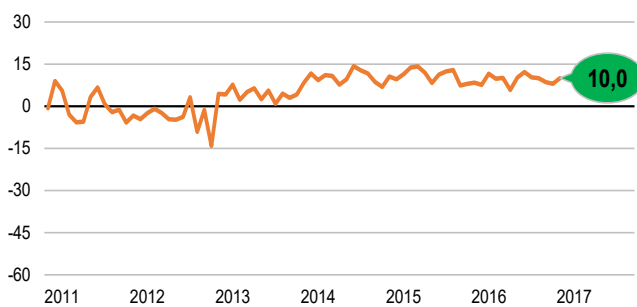
KONIUNKTURA GOSPODARCZA

w styczniu 2017 r.

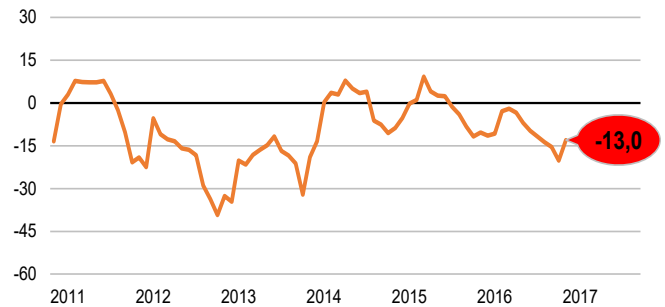
opinie formułowane przez jednostki z siedzibą w województwie
KUJAWSKO-POMORSKIM

OGÓLNY KLIMAT KONIUNKTURY

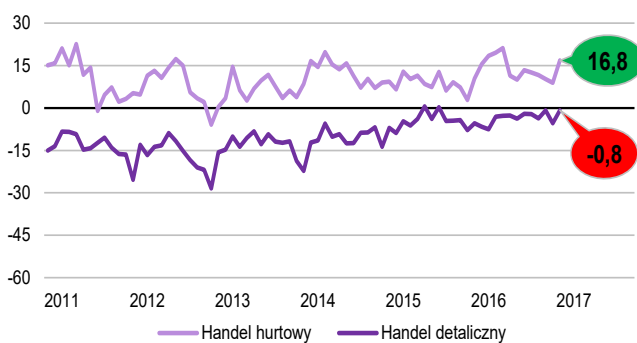
PRZETWÓRSTWO PRZEMYSŁOWE



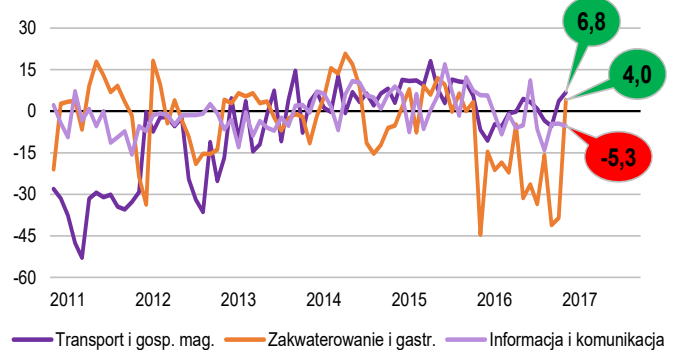
BUDOWNICTWO



HANDEL



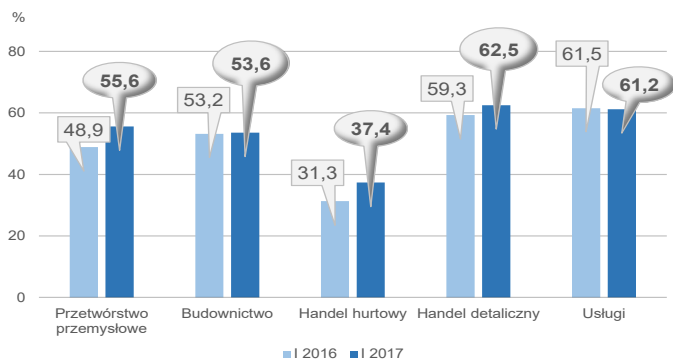
USŁUGI



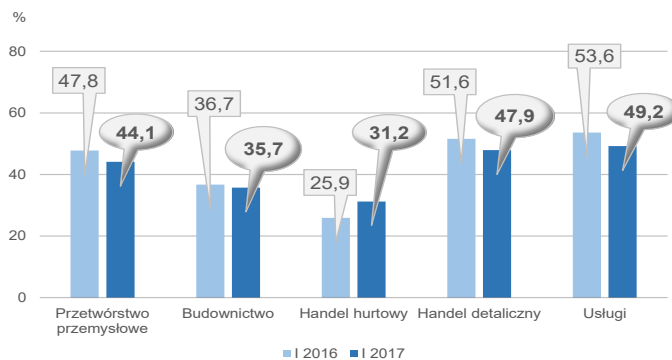
Dyrektorzy przedsiębiorstw z większości badanych rodzajów działalności z siedzibą w województwie kujawsko-pomorskim oceniają w styczniu br. ogólny klimat koniunktury lepiej niż przed miesiącem. Korzystne opinie formułują firmy prowadzące działalność z zakresu **handlu hurtowego, przetwórstwa przemysłowego, transportu i gospodarki magazynowej** oraz **zakwaterowania i gastronomii**. Mniej pesymistycznie niż w grudniu ub. r. oceniają koniunkturę jednostki **budowlane** oraz zajmujące się **handlem detalicznym**. Niekorzystne, zbliżone do formułowanych przed miesiącem opinie w zakresie koniunktury sygnalizują dyrektorzy jednostek z sekcji **informacja i komunikacja**.

BARIERY DZIAŁALNOŚCI

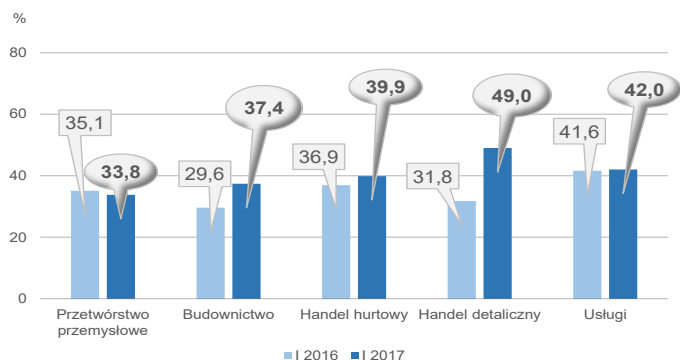
KOSZTY ZATRUDNIENIA



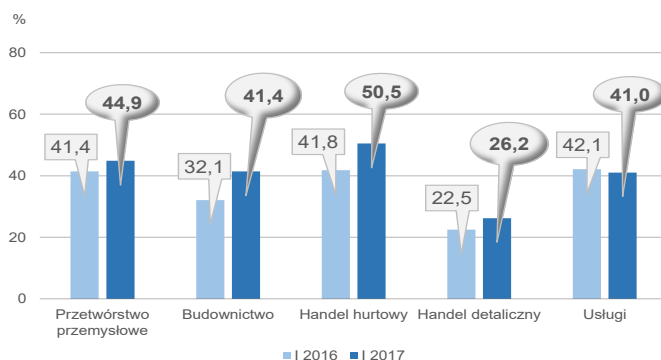
WYSOKIE OBCIĄŻENIA NA RZECZ BUDŻETU



NIEJASNE I NIESPÓJNE PRZEPISY PRAWNE



NIEPEWNOŚĆ OGÓLNEJ SYTUACJI GOSPODARCZEJ



Najbardziej znaczącą barierą ograniczającą działalność przedsiębiorstw handlowych działających w województwie kujawsko-pomorskim jest konkurencja na rynku (podmioty prowadzące działalność detaliczną wybierają ją częściej niż jednostki hurtowe). Istotne utrudnienie dla firm stanowi także bariera kosztów zatrudnienia, którą wskazują jednostki prowadzące działalność usługową oraz w zakresie przetwórstwa przemysłowego i budownictwa.

W skali roku sygnalizowano istotny wzrost bariery związanej z niedoborem wykwalifikowanych pracowników w usługach, budownictwie i przetwórstwie przemysłowym (gdzie odnotowano również wzrost bariery niedoboru pracowników, podobnie jak w handlu detalicznym). W przetwórstwie przemysłowym wskazano ponadto na spadek znaczenia bariery niedostatecznego popytu, zarówno krajowego jak i zagranicznego.

W **przetwórstwie przemysłowym** badaniem objęte są podmioty o liczbie pracujących 10 i więcej osób. W pozostałych badaniach (**budownictwo, handel hurtowy i detaliczny, usługi**) uczestniczą również podmioty o liczbie pracujących do 9 osób.

Przetwórstwo przemysłowe — sekcja C; **Budownictwo** — sekcja F; **Handel hurtowy** — dział 46; **Handel detaliczny** — działy 45 i 47

Usługi — sekcje: H – Transport i gospodarka magazynowa, I – Działalność związana z zakwaterowaniem i usługami gastronomicznymi, J – Informacja i komunikacja, K – Działalność finansowa i ubezpieczeniowa, L – Działalność związana z obsługą rynku nieruchomości, M – Działalność profesjonalna, naukowa i techniczna, N – Działalność w zakresie usług administrowania i działalność wspierająca, P – Edukacja, Q – Opieka zdrowotna i pomoc społeczna, R – Działalność związana z kulturą, rozrywką i rekreacją, S – Pozostała działalność usługowa

Opracowanie merytoryczne:
Departament Przedsiębiorstw
 Hanna Sękowska Tel. 22 608 36 51,
 Magdalena Święcka Tel. 22 608 35 50,
 Olga Gaca Tel. 22 608 36 51,
 Hubert Stefanik Tel. 22 608 35 50,
 Łukasz Gontarz Tel. 22 608 35 50.

Rozpowszechnianie:
Rzecznik Prasowy Prezesa GUS
 Karolina Dawidziuk
 Tel: 22 608 3009, 22 608 3475
 e-mail: rzecznik@stat.gov.pl

Wyniki badania koniunktury w przemyśle, budownictwie, handlu i usługach można znaleźć na stronie GUS

http://stat.gov.pl/obszary-tematyczne/koniunktura/koniunktura/publikacja_4.html

Zeszyt Metodologiczny „Badanie koniunktury gospodarczej GUS”, 2016

http://stat.gov.pl/obszary-tematyczne/koniunktura/koniunktura/publikacja_5.html