

Światowy Dzień bez Telefonu Komórkowego (15 lipca)

13.07.2018

 **8,1**

p. proc.

Wzrost wyposażenia gospodarstw domowych w smartfon w 2017 r. w porównaniu do 2016 r.

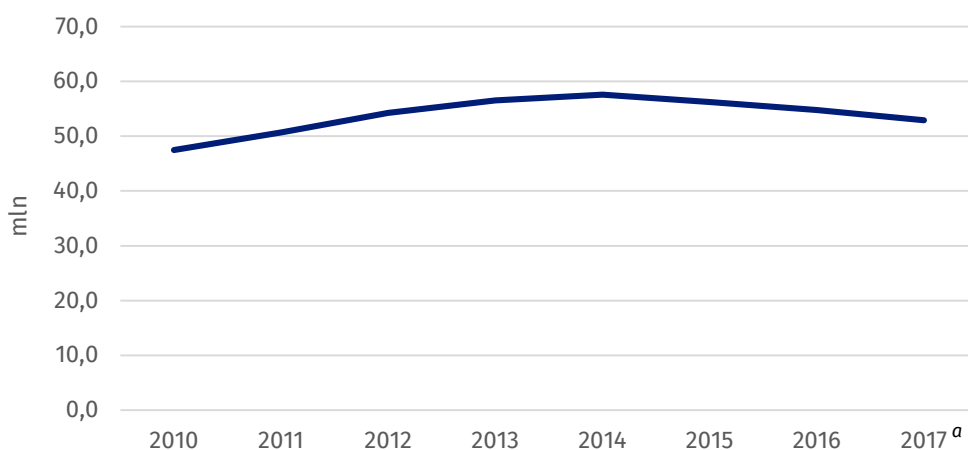
W województwie kujawsko-pomorskim w 2017 roku 98,1% gospodarstw domowych wyposażonych było w telefon komórkowy (o 0,8 p. proc. więcej niż rok wcześniej), w tym 61,0% gospodarstw posiadało smartfon (wzrost o 8,1 p. proc. w stosunku do roku poprzedniego).

Ludność korzystająca z telefonii mobilnej

W Polsce liczba abonentów i użytkowników (usługi z przedpłatą) telefonii ruchomej według stanu na koniec grudnia 2017 r. ukształtowała się na poziomie 52,9 mln osób i była o 3,5% niższa niż w końcu grudnia 2016 r. Na 100 mieszkańców przypadało 137,6 abonentów i użytkowników (wobec 142,5 przed rokiem)^a.

W 2017 r. w Polsce w stosunku do poprzedniego roku o 3,5% spadła liczba abonentów i użytkowników telefonii mobilnej

Wykres 1. Abonenci i użytkownicy telefonii ruchomej w Polsce



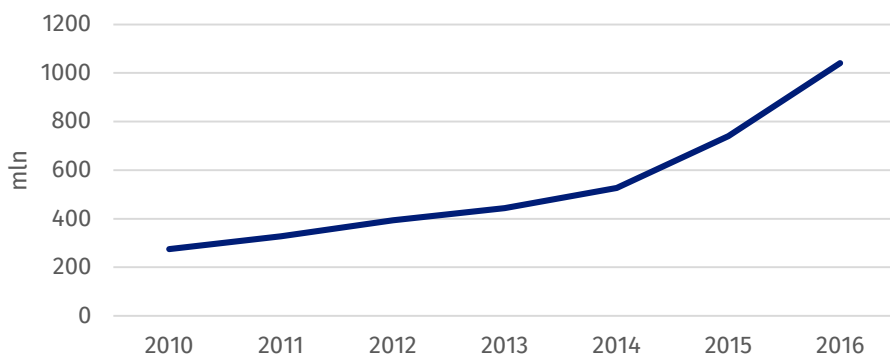
^a Dane wstępne za 2017 r.

W ostatnich latach użytkownicy telefonii komórkowej w całym kraju poświęcali coraz więcej czasu na rozmowy telefoniczne. Przeciętny abonent w kraju w 2016 r. rozmawiał przez telefon komórkowy prawie 29 godzin (blisko 2,5 godziny więcej niż w poprzednim roku). Ponadto w 2016 r. z telefonów mobilnych wysłano ponad 1 mld MMS-ów, tj. o 40,7% więcej niż w poprzednim roku i blisko 4-krotnie więcej w porównaniu do 2010 r. Zmalała natomiast liczba wysyłanych SMS-ów. Z tej formy komunikacji w 2016 r. skorzystano ponad 50,5 mld razy (spadek o 3,6% w stosunku do poprzedniego roku i o 1,8% w stosunku do 2010 r.).

Mieszkańcy Polski coraz więcej czasu poświęcają na rozmowy przez telefon komórkowy i wysyłają coraz więcej MMS-ów

W 2016 r. w kraju każdy abonent nadał średnio 922 SMS-y (o 9 mniej niż w roku poprzednim) i 19 MMS-ów (o 6 więcej niż w 2015 r.)

Wykres 2. Liczba MMS-ów wysłanych w Polsce



W kraju w 2017 r. 38,7% badanych respondentów wskazało telefon komórkowy lub smartfon jako narzędzie poprzez które łączą się z Internetem poza domem i miejscem pracy. Biorąc pod uwagę wiek użytkownika najczęściej były to osoby w wieku 16-24 lata (80,6% osób), natomiast najrzadziej osoby starsze w wieku 65-74 lata (5% osób).

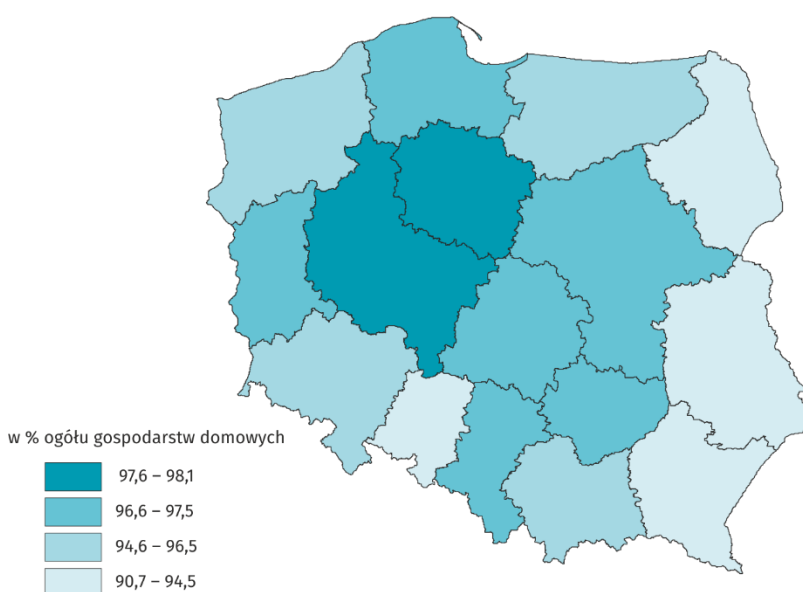
W 2016 r. wzrosła blisko 2-krotnie w stosunku do roku poprzedniego częstotliwość połączeń z Internetem poprzez telefon komórkowy i smartfon (w porównaniu do 2011 r. był to aż 21-krotny wzrost).

W 2017 r. w kraju z Internetu w telefonie komórkowym i smartfonie korzystało 80,6% osób w wieku 16-24 lata

Gospodarstwa domowe wyposażone w telefon komórkowy oraz smartfon

Zarówno w kraju, jak i w województwie kujawsko-pomorskim na przestrzeni ostatnich lat można zauważyć wzrost wyposażenia gospodarstw domowych w telefon komórkowy oraz smartfon. W 2017 r. w Polsce 96,2% gospodarstw domowych posiadało telefon komórkowy (o 0,5 p. proc. więcej niż w poprzednim roku), w tym 60,6% smartfon (o 7,2 p. proc więcej w stosunku do poprzedniego roku). Największą dynamikę wyposażenia gospodarstw domowych w telefon komórkowy oraz smartfon w stosunku do poprzedniego roku odnotowano w gospodarstwach domowych emerytów i rencistów (odpowiednio 101,3 oraz 128,7).

Mapa 1. Gospodarstwa domowe wyposażone w telefon komórkowy według województw w 2017 r.



Biorąc pod uwagę wyposażenie gospodarstw domowych w telefon komórkowy województwo kujawsko-pomorskie zajęło w 2017 r. 1 lokatę w rankingu województw

α Opracowano na podstawie stanu w końcu poszczególnych kwartałów.

W województwie kujawsko-pomorskim w 2017 r. odsetek gospodarstw domowych posiadających telefon komórkowy (w tym smartfon) był wyższy od średniej krajowej. Aż 98,1% gospodarstw w województwie wyposażonych było w telefon komórkowy (o 0,8 p. proc. więcej niż rok wcześniej), w tym 61,0% w smartfon (wzrost o 8,1 p. proc. w porównaniu do roku poprzedniego).

Opracowanie merytoryczne:
**Kujawsko-Pomorski Ośrodek
Badań Regionalnych**
Paulina Goldiszewicz-Cyl
Tel: 52 366 93 57
e-mail: P.Goldiszewicz-Cyl@stat.gov.pl

Rozpowszechnianie:
dr Dominik Śliwicki
Tel: 52 366 93 49
e-mail: media_USBdg@stat.gov.pl

**Kujawsko-Pomorski Ośrodek
Badań Regionalnych**

tel.: (+48 52) 366 93 03,

faks: (+48 52) 366 93 56

e-mail: kpobr@stat.gov.pl



www.bydgoszcz.stat.gov.pl



@BYDGOSZCZ_STAT



@GłównyUrządStatystyczny

Powiązane opracowania

[Sytuacja gospodarstw domowych w 2017 r. w świetle wyników badania budżetów gospodarstw domowych](#)

[Poczta i komunikacja-wyniki działalności w 2016 r.](#)

[Społeczeństwo informacyjne w Polsce. Wyniki badań statystycznych z lat 2013-2017](#)

[Informacja o sytuacji społeczno-gospodarczej kraju w 2017 r.](#)

Temat dostępny w bazach danych

[Bank Danych Lokalnych \(BDL\)](#)

[Dziedzinowe Bazy Wiedzy](#)

Ważniejsze pojęcia dostępne w słowniku

[Abonent telefonii ruchomej](#)

[Gospodarstwo domowe](#)

[Wyposażenie gospodarstw domowych](#)