

ROLNICTWO W WOJEWÓDZTWIE KUJAWSKO-POMORSKIM W 2017 R.



Powierzchnia uprawy zbóż^a w tys. ha w 2017 r.



Powierzchnia uprawy pszenicy^a w tys. ha w 2017 r.



Powierzchnia uprawy kukurydzy na ziarno^a w tys. ha w 2017 r.



Powierzchnia uprawy buraków cukrowych^a w tys. ha w 2017 r.



Powierzchnia uprawy cebuli gruntowej^a w tys. ha w 2017 r.



1 **16** – Skrajne lokaty województw.

2 – Lokata województwa kujawsko-pomorskiego.

121,5 – Wartość zmiennej.

71,1 – Wartość zmiennej dla województwa kujawsko-pomorskiego.


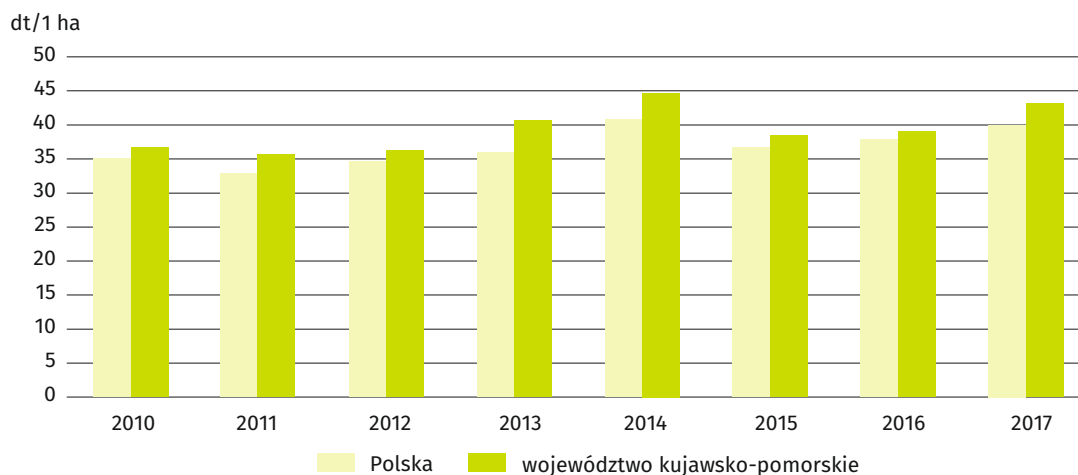
^a Stan w czerwcu.

W czerwcu 2017 r. w województwie kujawsko-pomorskim **powierzchnia zasiewów zbóż podstawowych z mieszankami zbożowymi** wynosiła **545 tys. ha**, co stanowiło **88,3%** ogółu zasiewów zbóż.

W 2017 r. **plony zbóż z 1 ha** w województwie kujawsko-pomorskim wyniosły **46,5 dt**. W Polsce wysokość plonów kształtowała się na poziomie **42,0 dt z 1 ha**.

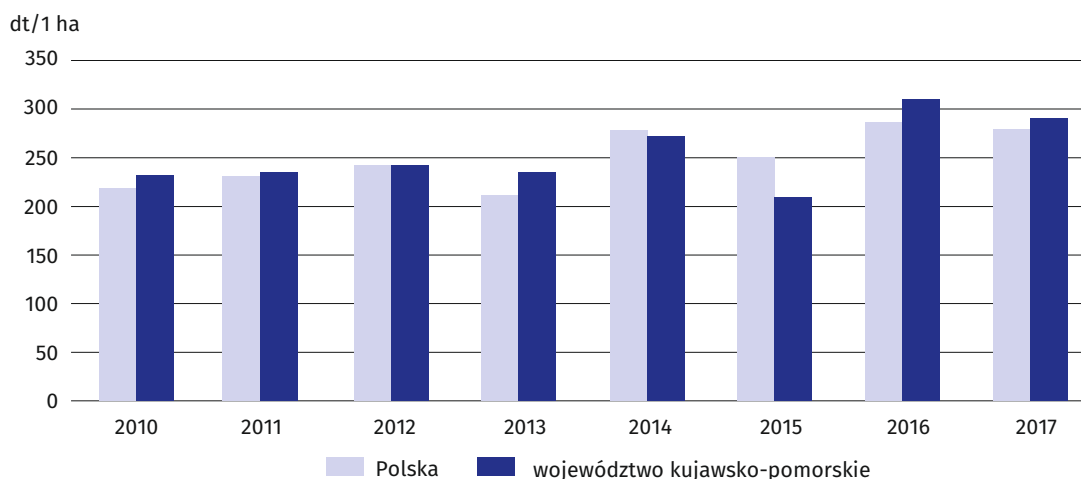
Plony zbóż podstawowych z mieszankami zbożowymi w 2017 r. oszacowano na **43,2 dt/ha** (w Polsce 40,0 dt/ha), czyli o **10,8% wyższe od uzyskanych rok wcześniej**. Wszystkie gatunki zbóż ozimych i jarych plonowały w 2017 r. wyżej niż w roku poprzednim.

PLONY ZBÓŻ PODSTAWOWYCH Z MIESZANKAMI ZBOŻOWYMI



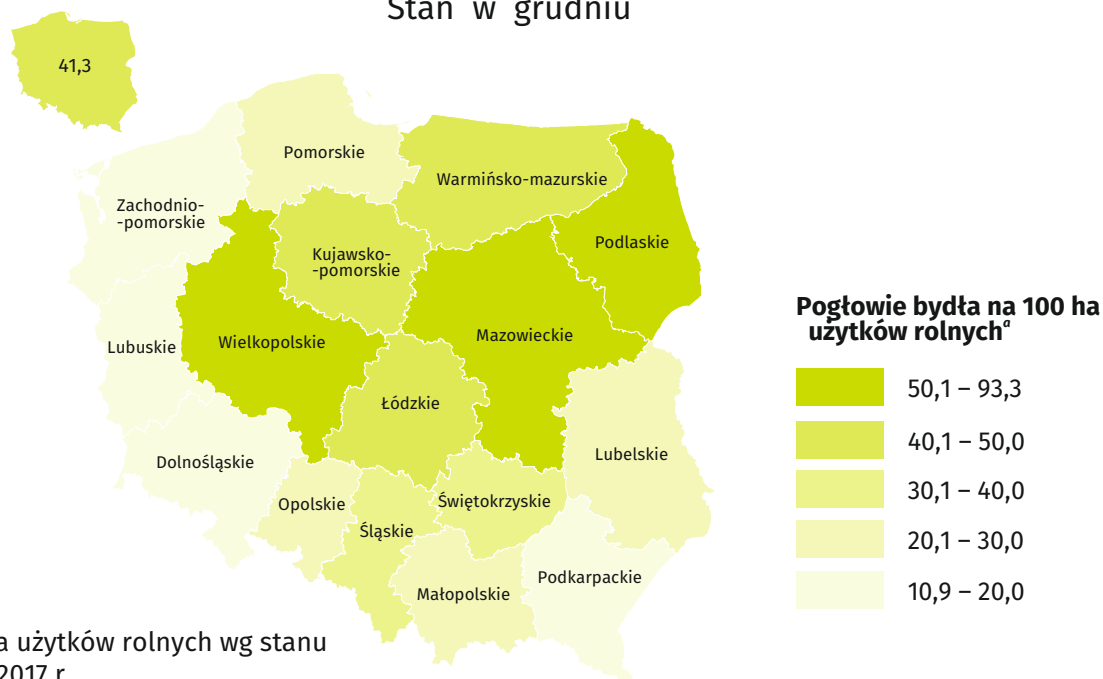
Powierzchnia uprawy ziemniaków (bez powierzchni ziemniaków w ogrodach przydomowych) w 2017 r. wynosiła **23,8 tys. ha** i była o **22,1% większa od ubiegłorocznej**. Plony ziemniaków w 2017 r. wyniosły **290 dt/ha** (w Polsce 279 dt/ha) i zmniejszyły się w porównaniu z ubiegłym rokiem o **6,1%**.

PLONY ZIEMNIAKÓW



OBSADA BYDŁA W 2017 R.

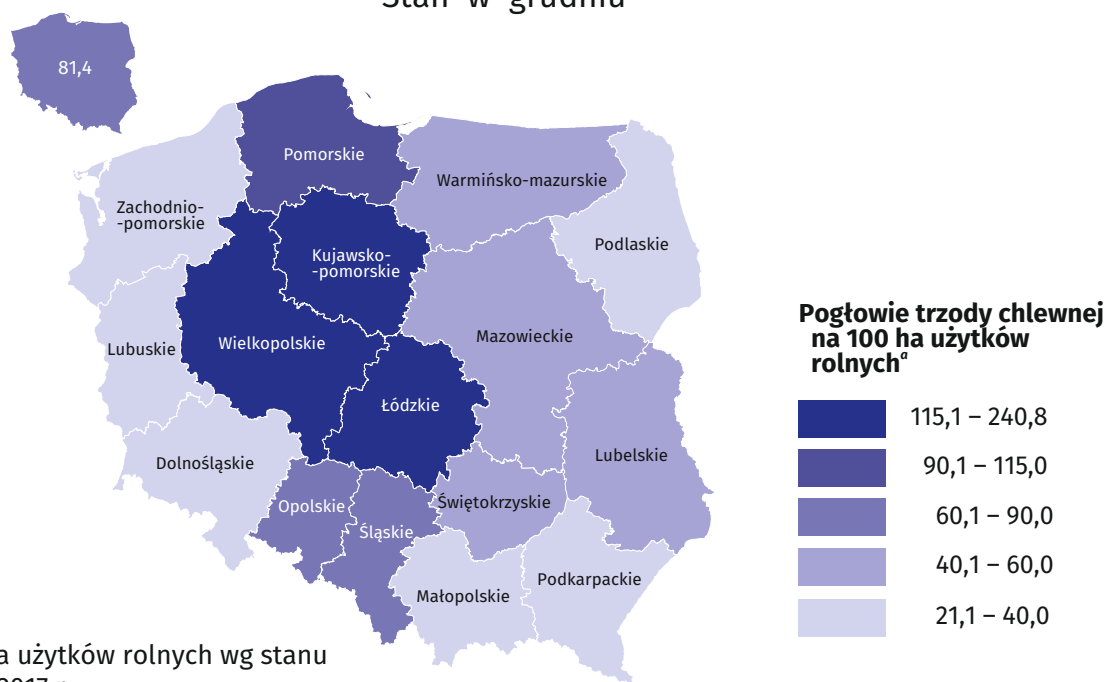
Stan w grudniu



^a Powierzchnia użytków rolnych wg stanu na czerwiec 2017 r.

OBSADA TRZODY CHLEWNEJ W 2017 R.

Stan w grudniu



^a Powierzchnia użytków rolnych wg stanu na czerwiec 2017 r.